

Estado do Ceará
PREFEITURA MUNICIPAL DE QUIXADA
EDITAL DE PUBLICAÇÃO Nº 2016.05.30-1

O Prefeito Municipal do Município de Quixadá - Estado do Ceará, Cidadão JOAO HUDSON RODRIGUES BEZERRA, em pleno exercício do cargo e no uso competente de suas atribuições, notadamente as conferidas pelo Art. 28, Inciso X, da Constituição do Estado do Ceará, **RESOLVE** publicar mediante afixação nos locais de amplo acesso do público em geral no âmbito do Município de Quixadá/CE, o **RELATÓRIO RESUMIDO DA EXECUÇÃO ORÇAMENTÁRIA - RREO**, atinente ao **2º BIMESTRE** do exercício financeiro de **2016**.

PUBLIQUE-SE, DIVULGUE-SE, CUMPRA-SE.

Paço do Poder Executivo Municipal de Quixadá - Estado do Ceará.
Em, 30 de Maio de 2016.


JOAO HUDSON RODRIGUES BEZERRA
Prefeito Municipal

DECLARAÇÃO

Em cumprimento ao art. 7º da Instrução Normativa do TCM nº 03/2000, **DECLARO**, para fins de prova junto a esse Órgão de Controle Externo, que a **PREFEITURA MUNICIPAL DE QUIXADA - CE** publicou mediante afixação nos locais de amplo acesso público em geral no âmbito do Município de Quixadá e no site www.publicont.com.br o **R.R.E.O. (Relatório Resumido de Execução Orçamentária)** (art. 54 da Lei Complementar nº 101/2000), referente ao **2º BIMESTRE de 2016**, conforme EDITAL DE PUBLICAÇÃO anexo.

Quixadá - CE, 30 de Maio de 2016.


JOÃO HUDSON RODRIGUES BEZERRA
Prefeito Municipal

PREFEITURA MUNICIPAL DE QUIXADA

Relatório Resumido de Execução Orçamentária

Balço Orçamentário

Orçamento Fiscal e da Seguridade Social

Período: Janeiro a Abril de 2016/Bimestre: Março e Abril

RREO - Anexo 1 (LRF Art. 52, inciso I, alíneas "a" e "b" do inciso II e §1º)

Em reais

Receitas Orçamentárias	Previsão Inicial	Previsão Atualizada (a)	Receitas Realizadas				Saldo (a-c)
			No Bimestre (b)	% (b/a)	Até Bimestre (c)	% (c/a)	
Receitas Orçamentárias							
Receitas (Exceto Intra-Orçamentárias) (I)	149.152.723,11	149.152.723,11	24.003.804,90	16,09	49.518.983,51	33,20	99.633.739,60
Receitas Correntes	140.622.723,11	140.622.723,11	24.003.804,90	17,07	49.518.983,51	35,21	91.103.739,60
Receita Tributária	6.701.252,85	6.701.252,85	1.826.588,99	27,26	2.951.420,26	44,04	3.749.832,59
Impostos	6.320.052,85	6.320.052,85	1.787.601,14	28,28	2.712.824,85	42,92	3.607.228,00
Taxas	381.100,00	381.100,00	38.987,85	10,23	238.595,41	62,61	142.504,59
Contribuição de Melhoria	100,00	100,00	0,00	0,00	0,00	0,00	100,00
Receitas de Contribuições	7.740.000,00	7.740.000,00	1.056.685,21	13,65	2.448.410,06	31,63	5.291.589,94
Contribuições Sociais	5.740.000,00	5.740.000,00	750.966,72	13,08	1.767.239,88	30,79	3.972.760,12
Contribuição para o Custeio do Serviço de	2.000.000,00	2.000.000,00	305.718,49	15,29	681.170,18	34,06	1.318.829,82
Receita Patrimonial	1.178.258,21	1.178.258,21	158.128,45	13,42	283.816,82	24,09	894.441,39
Receitas Imobiliárias	90.000,00	90.000,00	13.607,68	15,12	31.162,98	34,63	58.837,02
Receitas de Valores Mobiliários	1.088.258,21	1.088.258,21	144.520,77	13,28	252.653,84	23,22	835.604,37
Receita de Serviços	299.850,00	299.850,00	25.342,38	8,45	49.736,20	16,59	250.113,80
Transferências Correntes	122.734.762,05	122.734.762,05	19.319.458,25	15,74	41.476.264,23	33,79	81.258.497,82
Transferências Intergovernamentais	118.369.420,00	118.369.420,00	18.412.339,05	15,56	39.312.388,88	33,21	79.057.031,12
Transferências de Instituições Privadas	10.000,00	10.000,00	0,00	0,00	0,00	0,00	10.000,00
Transferências de Pessoas	11.000,00	11.000,00	0,00	0,00	0,00	0,00	11.000,00
Transferências de Convênios	4.344.342,05	4.344.342,05	907.119,20	20,88	2.163.875,35	49,81	2.180.466,70
Outras Receitas Correntes	1.968.600,00	1.968.600,00	1.617.601,62	82,17	2.309.335,94	117,31	-340.735,94
Multas e Juros de Mora	493.400,00	493.400,00	64.617,08	13,10	134.764,35	27,31	358.635,65
Indenizações e Restituições	677.700,00	677.700,00	222.068,00	32,77	537.700,76	79,34	139.999,24
Receita da Dívida Ativa	791.000,00	791.000,00	190.561,36	24,09	496.515,65	62,77	294.484,35
Receitas Diversas	6.500,00	6.500,00	1.140.355,18	17.543,93	1.140.355,18	17.543,93	-1.133.855,18
Receitas de Capital	8.530.000,00	8.530.000,00	0,00	0,00	0,00	0,00	8.530.000,00
Operações de Crédito	500.000,00	500.000,00	0,00	0,00	0,00	0,00	500.000,00
Operações de Crédito Internas	500.000,00	500.000,00	0,00	0,00	0,00	0,00	500.000,00
Alienação de Bens	30.000,00	30.000,00	0,00	0,00	0,00	0,00	30.000,00
Alienação de Bens Móveis	30.000,00	30.000,00	0,00	0,00	0,00	0,00	30.000,00
Transferências de Capital	8.000.000,00	8.000.000,00	0,00	0,00	0,00	0,00	8.000.000,00
Transferências Intergovernamentais	800.000,00	800.000,00	0,00	0,00	0,00	0,00	800.000,00
Transferências de Convênios	7.200.000,00	7.200.000,00	0,00	0,00	0,00	0,00	7.200.000,00

PREFEITURA MUNICIPAL DE QUIXADA

Relatório Resumido de Execução Orçamentária

Balço Orçamentário

Orçamento Fiscal e da Seguridade Social

Período: Janeiro a Abril de 2016/Bimestre: Março e Abril

RRFO - Anexo 1 (LRF, Art. 52, inciso I, alíneas "a" e "b" do inciso II e §1º)

Em reais

Receitas Orçamentárias	Previsão Inicial	Previsão Atualizada (a)	Receitas Realizadas				Saldo (a-c)
			No Bimestre (b)	% (b/a)	Até Bimestre (c)	% (c/a)	
Receitas (Intra-Orçamentárias) (II)	9.175.000,00	9.175.000,00	1.310.057,01	14,28	2.522.985,63	27,50	6.652.014,37
SubTotal das Receitas (III) = (I + II)	158.327.723,11	158.327.723,11	25.313.861,91	15,99	52.041.969,14	32,87	106.285.753,97
Operações de Crédito/Refinanciamento (IV)							
SubTotal com Refinanciamento (V) = (III + IV)	158.327.723,11	158.327.723,11	25.313.861,91	15,99	52.041.969,14	32,87	106.285.753,97
Déficit (VI)					0,00		
Total (VII) = (V + VI)	158.327.723,11	158.327.723,11	25.313.861,91		52.041.969,14		

Despesas Orçamentárias	Dotação Inicial (d)	Dotação Atualizada (e)	Despesas Empenhadas		Saldo (g) = (e-f)	Despesas Liquidadas		Saldo (i) = (e-h)	Despesas Pagas Até o Bimestre (j)	Inscritas em Restos a Pagar Não Proc. (k)
			No Bimestre	Até o Bimestre (f)		No Bimestre	Até o Bimestre (h)			
Despesas Orçamentárias										
Despesas (Exceto Intra-Orçamentárias) (VIII)	147.468.173,11	147.670.258,11	33.235.118,83	58.072.773,41	89.597.484,70	27.784.553,24	47.728.379,12	99.941.878,99	40.644.205,32	
DESPESAS CORRENTES	131.145.204,10	135.682.105,07	31.892.417,45	56.281.805,36	79.400.299,71	27.134.052,12	46.758.082,99	88.924.022,08	39.737.645,92	
PESSOAL E ENCARGOS SOCIAIS	74.997.069,10	76.321.652,52	18.256.559,57	32.166.073,29	44.155.579,23	16.429.047,44	29.704.563,30	46.617.089,22	25.436.315,02	
JUROS E ENCARGOS DA DÍVIDA	60.000,00	31.731,92	9.116,82	31.731,92	0,00	9.116,82	31.731,92	0,00	31.731,92	
OUTRAS DESPESAS CORRENTES	56.088.135,00	59.328.720,63	13.626.741,06	24.084.000,15	35.244.720,48	10.695.887,86	17.021.787,77	42.306.932,86	14.269.598,98	
DESPESAS DE CAPITAL	15.520.007,01	11.185.191,04	1.342.701,38	1.790.968,05	9.394.222,99	650.501,12	970.296,13	10.214.894,91	906.559,40	
INVESTIMENTOS	14.382.207,01	9.947.391,04	692.701,38	790.968,05	9.156.422,99	362.257,58	446.168,05	9.501.222,99	382.431,32	
INVERSÕES FINANCEIRAS	37.800,00	37.800,00	0,00	0,00	37.800,00	0,00	0,00	37.800,00	0,00	
AMORTIZAÇÃO DA DÍVIDA	1.100.000,00	1.200.000,00	650.000,00	1.000.000,00	200.000,00	288.243,54	524.128,08	675.871,92	524.128,08	
Despesas (Intra-Orçamentárias) (IX)	10.859.550,00	10.657.465,00	1.770.929,85	3.494.587,55	7.162.877,45	1.381.543,38	2.542.944,85	8.114.520,15	2.395.017,62	
SubTotal das Despesas (X) = (VIII + IX)	158.327.723,11	158.327.723,11	35.006.048,68	61.567.360,96	96.760.362,15	29.166.096,62	50.271.323,97	108.056.399,14	43.039.222,94	
Amortização da Dív./Refinanciamento (XI)										
SubTotal com Refinanciamento (XII) = (X + XI)	158.327.723,11	158.327.723,11	35.006.048,68	61.567.360,96	96.760.362,15	29.166.096,62	50.271.323,97	108.056.399,14	43.039.222,94	
Superávit (XIII)							1.770.645,17			
Total (XIV) = (XII + XIII)	158.327.723,11	158.327.723,11	35.006.048,68	61.567.360,96		29.166.096,62	52.041.969,14		43.039.222,94	

Receitas Intra-Orçamentárias	Previsão Inicial	Previsão Atualizada (a)	Receitas Realizadas				Saldo (a-c)
			No Bimestre (b)	% (b/a)	Até Bimestre (c)	% (c/a)	
Receitas Orçamentárias							
Receitas (Intra-Orçamentárias) (II)	9.175.000,00	9.175.000,00	1.310.057,01	14,28	2.522.985,63	27,50	6.652.014,37
Receitas Correntes intra-orçamentária	9.175.000,00	9.175.000,00	1.310.057,01	14,28	2.522.985,63	27,50	6.652.014,37
Receitas de Contribuições intra-orçamentária	9.100.000,00	9.100.000,00	1.310.057,01	14,40	2.522.985,63	27,73	6.577.014,37
Contribuições Sociais intra-orçamentária	9.100.000,00	9.100.000,00	1.310.057,01	14,40	2.522.985,63	27,73	6.577.014,37
Outras Receitas Correntes intra-orçamentária	75.000,00	75.000,00	0,00	0,00	0,00	0,00	75.000,00
Multas e Juros de Mora das Contribuições	50.000,00	50.000,00	0,00	0,00	0,00	0,00	50.000,00
Receitas Decorrentes de Aportes Periódicos	25.000,00	25.000,00	0,00	0,00	0,00	0,00	25.000,00

PREFEITURA MUNICIPAL DE QUIXADA
Relatório Resumido de Execução Orçamentária
Balço Orçamentário

Orçamento Fiscal e da Seguridade Social


Período: Janeiro a Abril de 2016/Bimestre: Março e Abril

RRFO - Anexo 1 (LRF, Art. 52, inciso I, alíneas "a" e "b" do inciso II e §1º)

Em reais

Despesas Intra-Orçamentárias	Dotação Inicial (d)	Dotação Atualizada (e)	Despesas Empenhadas		Saldo (g) = (e-f)	Despesas Liquidadas		Saldo (i) = (e-h)	Despesas Pagas Até o Bimestre (j)	Inscritas em Restos a Pagar Não Proc. (k)
			No Bimestre	Até o Bimestre (f)		No Bimestre	Até o Bimestre (h)			
Despesas Orçamentárias										
Despesas (Intra-Orçamentárias) (IX)	10.859.550,00	10.657.465,00	1.770.929,85	3.494.587,55	7.162.877,45	1.381.543,38	2.542.944,85	8.114.520,15	2.395.017,62	
DESPESAS CORRENTES	9.959.550,00	9.957.465,00	1.621.969,93	3.345.627,63	6.611.837,37	1.232.583,46	2.393.984,93	7.563.480,07	2.263.107,45	
PESSOAL E ENCARGOS SOCIAIS	9.879.550,00	9.877.465,00	1.621.969,93	3.345.627,63	6.531.837,37	1.232.583,46	2.393.984,93	7.483.480,07	2.263.107,45	
OUTRAS DESPESAS CORRENTES	80.000,00	80.000,00	0,00	0,00	80.000,00	0,00	0,00	80.000,00	0,00	
DESPESAS DE CAPITAL	900.000,00	700.000,00	148.959,92	148.959,92	551.040,08	148.959,92	148.959,92	551.040,08	131.910,17	
AMORTIZAÇÃO DA DÍVIDA	900.000,00	700.000,00	148.959,92	148.959,92	551.040,08	148.959,92	148.959,92	551.040,08	131.910,17	


JOÃO HUDSON RODRIGUES BEZERRA
Prefeito Municipal


PUBLICONT ASSESSORIA E PLANEJAMENTO
CONTABILS/C
Contador - CRC 480 CE


FÁDUA MARIA BARBOSA VIANA
Controladora Geral do Município


RAIMUNDO NONATO MARTINS DA SILVA
Secretário de Planejamento e Finanças

PREFEITURA MUNICIPAL DE QUIXADA
 Relatório Resumido de Execução Orçamentária
 Demonstrativo da Execução das Despesas por Função/Subfunção
 Orçamento Fiscal e da Seguridade Social
 Período: Janeiro a Abril de 2016/Bimestre: Março e Abril

RREO - Anexo 2 (LRF, Art. 52, inciso II, alínea "c")

Função/Subfunção	Dotação Inicial	Dotação Atualizada (a)	Despesas Empenhadas			Saldo(c) = (a-b)	Despesas Liquidadas			Saldo(e) = (a-d)	Insc. Restos a Pagar Não Processados (f)
			No Bimestre	Até o Bimestre (b)	% (b / total b)		No Bimestre	Até o Bimestre (d)	% (d / total d)		
Despesas (Exceto Intra-Orçamentárias) (I)	147.468.173,11	147.719.818,11	24.837.654,58	24.837.654,58	93,51	122.882.163,53	19.943.825,88	19.943.825,88	94,50	127.775.992,23	
Legislativa	4.376.450,00	4.376.450,00	0,00	0,00	0,00	4.376.450,00	0,00	0,00	0,00	4.376.450,00	
Ação Legislativa	4.355.450,00	4.355.450,00	0,00	0,00	0,00	4.355.450,00	0,00	0,00	0,00	4.355.450,00	
Formação de Recusos Humanos	21.000,00	21.000,00	0,00	0,00	0,00	21.000,00	0,00	0,00	0,00	21.000,00	
Administração	7.979.320,00	8.370.939,59	2.176.208,67	2.176.208,67	8,19	6.194.730,92	1.930.848,77	1.930.848,77	9,15	6.440.090,82	
Representação Judicial e Extrajudicial	349.000,00	349.000,00	58.638,29	58.638,29	0,22	290.361,71	48.791,55	48.791,55	0,23	300.208,45	
Administração Geral	5.201.670,00	5.290.786,00	1.352.119,40	1.352.119,40	5,09	3.938.666,60	1.159.448,62	1.159.448,62	5,49	4.131.337,38	
Administração Financeira	2.120.950,00	2.423.453,59	747.416,78	747.416,78	2,81	1.676.036,81	707.392,82	707.392,82	3,35	1.716.060,77	
Controle Interno	254.200,00	254.200,00	18.034,20	18.034,20	0,07	236.165,80	15.215,78	15.215,78	0,07	238.984,22	
Formação de Recusos Humanos	26.500,00	26.500,00	0,00	0,00	0,00	26.500,00	0,00	0,00	0,00	26.500,00	
Administração de Receitas	8.000,00	8.000,00	0,00	0,00	0,00	8.000,00	0,00	0,00	0,00	8.000,00	
Comunicação Social	19.000,00	19.000,00	0,00	0,00	0,00	19.000,00	0,00	0,00	0,00	19.000,00	
Assistência Social	4.742.350,00	4.755.350,00	738.445,02	738.445,02	2,78	4.016.904,98	398.639,28	398.639,28	1,89	4.356.710,72	
Administração Geral	1.363.200,00	1.363.200,00	211.818,03	211.818,03	0,80	1.151.381,97	163.120,21	163.120,21	0,77	1.200.079,79	
Formação de Recusos Humanos	7.200,00	7.200,00	0,00	0,00	0,00	7.200,00	0,00	0,00	0,00	7.200,00	
Assistência ao Idoso	121.000,00	121.000,00	0,00	0,00	0,00	121.000,00	0,00	0,00	0,00	121.000,00	
Assistência à Criança e ao Adolescente	639.800,00	652.800,00	113.673,62	113.673,62	0,43	539.126,38	69.742,55	69.742,55	0,33	583.057,45	
Assistência Comunitária	2.370.550,00	2.370.550,00	375.544,92	375.544,92	1,41	1.995.005,08	163.876,59	163.876,59	0,78	2.206.673,41	
Fomento ao Trabalho	172.000,00	172.000,00	35.108,45	35.108,45	0,13	136.891,55	1.809,70	1.809,70	0,01	170.190,30	
Direitos Individuais, Coletivos e Difusos	68.600,00	68.600,00	2.300,00	2.300,00	0,01	66.300,00	90,23	90,23	0,00	68.509,77	
Previdência Social	15.312.000,00	15.312.000,00	2.414.870,71	2.414.870,71	9,09	12.897.129,29	2.394.916,41	2.394.916,41	11,35	12.917.083,59	
Administração Geral	15.307.000,00	15.307.000,00	2.414.870,71	2.414.870,71	9,09	12.892.129,29	2.394.916,41	2.394.916,41	11,35	12.912.083,59	
Formação de Recusos Humanos	5.000,00	5.000,00	0,00	0,00	0,00	5.000,00	0,00	0,00	0,00	5.000,00	
Saúde	40.085.701,00	41.826.458,39	8.720.938,39	8.720.938,39	32,83	33.105.520,00	6.457.876,62	6.457.876,62	30,60	35.368.581,77	
Administração Geral	2.072.200,00	3.132.148,26	1.175.241,13	1.175.241,13	4,42	1.956.907,13	816.312,42	816.312,42	3,87	2.315.835,84	
Formação de Recusos Humanos	16.000,00	16.000,00	0,00	0,00	0,00	16.000,00	0,00	0,00	0,00	16.000,00	
Assistência Comunitária	150.000,00	100.000,00	0,00	0,00	0,00	100.000,00	0,00	0,00	0,00	100.000,00	
Atenção Básica	10.113.801,00	10.472.397,66	1.648.188,01	1.648.188,01	6,21	8.824.209,65	1.474.878,02	1.474.878,02	6,99	8.997.519,64	
Assistência Hospitalar e Ambulatorial	24.854.000,00	25.406.992,64	5.565.030,90	5.565.030,90	20,95	19.841.961,74	3.870.208,56	3.870.208,56	18,34	21.536.784,08	
Suporte Profilático e Terapêutico	332.300,00	332.750,00	22.797,57	22.797,57	0,09	309.952,43	13.763,83	13.763,83	0,07	318.986,17	
Vigilância Sanitária	54.000,00	54.000,00	15.558,98	15.558,98	0,06	38.441,02	234,52	234,52	0,00	53.765,48	
Vigilância Epidemiológica	2.243.400,00	2.239.731,92	294.121,80	294.121,80	1,11	1.945.610,12	282.479,27	282.479,27	1,34	1.957.252,65	
Saneamento Básico Urbano	250.000,00	72.437,91	0,00	0,00	0,00	72.437,91	0,00	0,00	0,00	72.437,91	
Trabalho	25.400,00	25.400,00	0,00	0,00	0,00	25.400,00	0,00	0,00	0,00	25.400,00	
Tecnologia da Informação	2.000,00	2.000,00	0,00	0,00	0,00	2.000,00	0,00	0,00	0,00	2.000,00	
Fomento ao Trabalho	23.400,00	23.400,00	0,00	0,00	0,00	23.400,00	0,00	0,00	0,00	23.400,00	

PREFEITURA MUNICIPAL DE QUIXADA
 Relatório Resumido de Execução Orçamentária
 Demonstrativo da Execução das Despesas por Função/Subfunção
 Orçamento Fiscal e da Seguridade Social
 Período: Janeiro a Abril de 2016/Bimestre: Março e Abril

RRFO - Anexo 2 (LRF, Art. 52, inciso II, alínea "c")

Função/Subfunção	Dotação Inicial	Dotação Atualizada (a)	Despesas Empenhadas			Saldo(c) = (a-b)	Despesas Liquidadas			Saldo(e) = (a-d)	Insc. Restos a Pagar Não Processados (f)
			No Bimestre	Até o Bimestre (b)	% (b / total b)		No Bimestre	Até o Bimestre (d)	% (d / total d)		
Educação	50.238.887,00	49.876.916,73	7.654.306,90	7.654.306,90	28,82	42.222.609,83	6.467.674,81	6.467.674,81	30,64	43.409.241,92	
Administração Geral	3.962.889,00	3.672.889,00	716.500,81	716.500,81	2,70	2.956.388,19	567.358,46	567.358,46	2,69	3.105.530,54	
Alimentação e Nutrição	1.815.000,00	1.815.000,00	167.308,14	167.308,14	0,63	1.647.691,86	0,00	0,00	0,00	1.815.000,00	
Ensino Fundamental	33.820.598,00	34.478.627,73	5.507.139,73	5.507.139,73	20,73	28.971.488,00	5.293.254,96	5.293.254,96	25,08	29.185.372,77	
Ensino Médio	201.000,00	1.000,00	0,00	0,00	0,00	1.000,00	0,00	0,00	0,00	1.000,00	
Ensino Superior	312.600,00	312.600,00	16.600,00	16.600,00	0,06	296.000,00	9.405,55	9.405,55	0,04	303.194,45	
Educação Infantil	5.677.000,00	5.652.000,00	646.758,22	646.758,22	2,44	5.005.241,78	597.655,84	597.655,84	2,83	5.054.344,16	
Educação de Jovens e Adultos	88.000,00	18.000,00	0,00	0,00	0,00	18.000,00	0,00	0,00	0,00	18.000,00	
Educação Especial	56.200,00	31.200,00	0,00	0,00	0,00	31.200,00	0,00	0,00	0,00	31.200,00	
Educação Básica	4.236.600,00	3.826.600,00	600.000,00	600.000,00	2,26	3.226.600,00	0,00	0,00	0,00	3.826.600,00	
Transporte Rodoviário	69.000,00	69.000,00	0,00	0,00	0,00	69.000,00	0,00	0,00	0,00	69.000,00	
Cultura	1.014.500,00	933.861,29	105.804,12	105.804,12	0,40	828.057,17	83.874,87	83.874,87	0,40	849.986,42	
Administração Geral	588.900,00	588.900,00	98.734,12	98.734,12	0,37	490.165,88	83.874,87	83.874,87	0,40	505.025,13	
Formação de Recusos Humanos	45.000,00	45.000,00	0,00	0,00	0,00	45.000,00	0,00	0,00	0,00	45.000,00	
Patrimônio Histórico, Artístico e Difusão Cultural	168.000,00	127.361,29	0,00	0,00	0,00	127.361,29	0,00	0,00	0,00	127.361,29	
Direito da Cidadania	212.600,00	172.600,00	7.070,00	7.070,00	0,03	165.530,00	0,00	0,00	0,00	172.600,00	
Direitos Individuais, Coletivos e Difusos	277.700,00	82.700,00	0,00	0,00	0,00	82.700,00	0,00	0,00	0,00	82.700,00	
Urbanismo	277.700,00	82.700,00	0,00	0,00	0,00	82.700,00	0,00	0,00	0,00	82.700,00	
Administração Geral	9.523.198,11	9.459.548,90	1.734.061,69	1.734.061,69	6,53	7.725.487,21	1.327.860,27	1.327.860,27	6,29	8.131.688,63	
Formação de Recusos Humanos	5.280.841,10	5.705.191,89	1.483.025,69	1.483.025,69	5,58	4.222.166,20	1.202.506,86	1.202.506,86	5,70	4.502.685,03	
Infra-Estrutura Urbana	3.000,00	3.000,00	0,00	0,00	0,00	3.000,00	0,00	0,00	0,00	3.000,00	
Seviços Urbanos	1.021.257,01	806.257,01	0,00	0,00	0,00	806.257,01	0,00	0,00	0,00	806.257,01	
Abastecimento	3.159.700,00	2.886.700,00	251.036,00	251.036,00	0,95	2.635.664,00	125.353,41	125.353,41	0,59	2.761.346,59	
Transporte Rodoviário	13.400,00	13.400,00	0,00	0,00	0,00	13.400,00	0,00	0,00	0,00	13.400,00	
Habituação	45.000,00	45.000,00	0,00	0,00	0,00	45.000,00	0,00	0,00	0,00	45.000,00	
Administração Geral	1.512.000,00	1.305.437,91	66.816,64	66.816,64	0,25	1.238.621,27	52.040,46	52.040,46	0,25	1.253.397,45	
Formação de Recusos Humanos	501.400,00	501.400,00	66.816,64	66.816,64	0,25	434.583,36	52.040,46	52.040,46	0,25	449.359,54	
Habituação Urbana	6.600,00	6.600,00	0,00	0,00	0,00	6.600,00	0,00	0,00	0,00	6.600,00	
Saneamento	1.004.000,00	797.437,91	0,00	0,00	0,00	797.437,91	0,00	0,00	0,00	797.437,91	
Saneamento Básico Urbano	365.000,00	195.000,00	0,00	0,00	0,00	195.000,00	0,00	0,00	0,00	195.000,00	
Gestão Ambiental	365.000,00	195.000,00	0,00	0,00	0,00	195.000,00	0,00	0,00	0,00	195.000,00	
Preservação e Conservação Ambiental	524.900,00	214.900,00	0,00	0,00	0,00	214.900,00	0,00	0,00	0,00	214.900,00	
Recursos Hídricos	441.900,00	181.900,00	0,00	0,00	0,00	181.900,00	0,00	0,00	0,00	181.900,00	
Agricultura	83.000,00	33.000,00	0,00	0,00	0,00	33.000,00	0,00	0,00	0,00	33.000,00	
Administração Geral	2.225.800,00	2.090.800,00	143.168,33	143.168,33	0,54	1.947.631,67	122.475,28	122.475,28	0,58	1.968.324,72	
Administração Geral	1.321.300,00	1.321.300,00	143.168,33	143.168,33	0,54	1.178.131,67	122.475,28	122.475,28	0,58	1.198.824,72	

PREFEITURA MUNICIPAL DE QUIXADA
 Relatório Resumido de Execução Orçamentária
 Demonstrativo da Execução das Despesas por Função/Subfunção
 Orçamento Fiscal e da Seguridade Social
 Período: Janeiro a Abril de 2016/Bimestre: Março e Abril

RRFO - Anexo 2 (LRF, Art. 52, inciso II, alínea "c")

Função/Subfunção	Dotação Inicial	Dotação Atualizada (a)	Despesas Empenhadas			Saldo(c) = (a-b)	Despesas Liquidadas			Saldo(e) = (a-d)	Insc. Restos a Pagar Não Processados (f)
			No Bimestre	Até o Bimestre (b)	% (b / total b)		No Bimestre	Até o Bimestre (d)	% (d / total d)		
Defesa Civil	20.600,00	10.600,00	0,00	0,00	0,00	10.600,00	0,00	0,00	0,00	10.600,00	
Fomento ao Trabalho	6.600,00	6.600,00	0,00	0,00	0,00	6.600,00	0,00	0,00	0,00	6.600,00	
Extensão Rural	877.300,00	752.300,00	0,00	0,00	0,00	752.300,00	0,00	0,00	0,00	752.300,00	
Comércio e Serviços	1.119.600,00	1.049.600,00	72.204,08	72.204,08	0,27	977.395,92	58.005,14	58.005,14	0,27	991.594,86	
Administração Geral	414.500,00	414.500,00	64.779,08	64.779,08	0,24	349.720,92	58.005,14	58.005,14	0,27	356.494,86	
Promoção Industrial	14.000,00	14.000,00	0,00	0,00	0,00	14.000,00	0,00	0,00	0,00	14.000,00	
Promoção Comercial	36.600,00	36.600,00	0,00	0,00	0,00	36.600,00	0,00	0,00	0,00	36.600,00	
Turismo	654.500,00	584.500,00	7.425,00	7.425,00	0,03	577.075,00	0,00	0,00	0,00	584.500,00	
Energia	3.249.000,00	3.199.000,00	317.587,82	317.587,82	1,20	2.881.412,18	171.267,34	171.267,34	0,81	3.027.732,66	
Energia Elétrica	3.249.000,00	3.199.000,00	317.587,82	317.587,82	1,20	2.881.412,18	171.267,34	171.267,34	0,81	3.027.732,66	
Transporte	509.300,00	409.300,00	0,00	0,00	0,00	409.300,00	0,00	0,00	0,00	409.300,00	
Transporte Rodoviário	509.300,00	409.300,00	0,00	0,00	0,00	409.300,00	0,00	0,00	0,00	409.300,00	
Desporto e Lazer	1.624.105,00	1.653.193,30	115.627,11	115.627,11	0,44	1.537.566,19	108.501,07	108.501,07	0,51	1.544.692,23	
Administração Geral	501.905,00	501.905,00	54.627,11	54.627,11	0,21	447.277,89	47.501,07	47.501,07	0,23	454.403,93	
Desporto e Rendimento	155.000,00	196.000,00	61.000,00	61.000,00	0,23	135.000,00	61.000,00	61.000,00	0,29	135.000,00	
Desporto Comunitário	747.200,00	735.288,30	0,00	0,00	0,00	735.288,30	0,00	0,00	0,00	735.288,30	
Lazer	220.000,00	220.000,00	0,00	0,00	0,00	220.000,00	0,00	0,00	0,00	220.000,00	
Encargos Especiais	1.960.000,00	1.780.000,00	577.615,10	577.615,10	2,17	1.202.384,90	369.845,56	369.845,56	1,75	1.410.154,44	
Serviço da Dívida Interna	400.000,00	400.000,00	200.000,00	200.000,00	0,75	200.000,00	106.345,92	106.345,92	0,50	293.654,08	
Outros Encargos Especiais	1.560.000,00	1.380.000,00	377.615,10	377.615,10	1,42	1.002.384,90	263.499,64	263.499,64	1,25	1.116.500,36	
Reserva de Contingência	802.962,00	802.962,00	0,00	0,00	0,00	802.962,00	0,00	0,00	0,00	802.962,00	
Reserva de Contingência	802.962,00	802.962,00	0,00	0,00	0,00	802.962,00	0,00	0,00	0,00	802.962,00	
Despesas (Intra-Orçamentárias) (II)	10.859.550,00	10.607.905,00	1.723.657,70	1.723.657,70	6,49	8.884.247,30	1.161.401,47	1.161.401,47	5,50	9.446.503,53	
Total (III) (I + II)	158.327.723,11	158.327.723,11	26.561.312,28	26.561.312,28	100,00	131.766.410,83	21.105.227,35	21.105.227,35	100,00	137.222.495,76	

PREFEITURA MUNICIPAL DE QUIXADA
Relatório Resumido de Execução Orçamentária
Demonstrativo da Execução das Despesas por Função/Subfunção
Orçamento Fiscal e da Seguridade Social
Período: Janeiro a Abril de 2016/Bimestre: Março e Abril

RREO - Anexo 2 (LRF, Art. 52, inciso II, alínea "c")

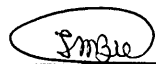
Em reais



JOAO HUDSON RODRIGUES BEZERRA
Prefeito Municipal



PUBLICONT ASSESSORIA E PLANEJAMENTO
CONTABIL S/C L
Contador - CRC 480 CE



FÁDUA MARIA BARBOSA VIANA
Controladora Geral do Município



RAIMUNDO NONATO MARTINS DA SILVA
Secretário de Planejamento e Finanças

PREFEITURA MUNICIPAL DE QUIXADA

Relatório Resumido de Execução Orçamentária

Demonstrativo da Receita Corrente Líquida

Orçamento Fiscal e da Seguridade Social

Período: Janeiro a Abril de 2016/Bimestre: Março e Abril

RRFO - Anexo 3 (LRF, Art. 53, inciso I)

Especificação	Evolução da Receita Realizada nos Últimos 12 Meses												Total (Últimos 12 Meses)	Em reais Previsão Atualizada do Exercício
	Maio/2015	Junho/2015	Julho/2015	Agosto/2015	Setembro/2015	Outubro/2015	Novembro/2015	Dezembro/2015	Janeiro/2016	Fevereiro/2016	Março/2016	Abril/2016		
Receitas Correntes (I)	12.059.234,68	12.351.233,09	9.796.575,62	11.584.727,45	9.464.041,65	11.552.214,50	11.495.507,94	14.473.454,43	13.871.034,80	13.378.734,84	13.418.076,62	12.088.267,95	145.533.103,57	140.622.723,11
Receita Tributária	686.451,79	711.330,37	696.424,55	588.053,54	570.716,36	947.198,46	537.056,73	2.001.314,43	476.684,23	648.147,04	776.449,82	1.050.139,17	9.689.966,49	6.701.252,85
IPTU	363.382,48	166.483,73	88.355,13	62.569,67	60.093,08	39.983,87	57.656,95	46.443,80	1.685,15	0,00	0,00	0,00	886.643,86	1.270.052,85
ISS	226.927,87	297.989,29	313.199,20	308.008,64	357.838,87	359.139,07	306.782,21	429.341,31	242.378,57	273.719,97	347.952,27	571.962,14	4.035.239,41	3.150.000,00
ITBI	38.963,47	45.615,63	35.889,94	33.641,83	37.946,21	23.054,78	27.319,86	40.189,05	19.434,04	28.167,80	30.720,13	45.791,46	406.734,20	400.000,00
IRRF	43.224,37	185.121,87	238.338,39	165.088,59	98.907,12	510.608,16	131.721,10	1.472.101,11	140.279,34	219.558,84	371.902,04	419.273,10	3.996.124,03	1.500.000,00
Outras Receitas Tributárias	13.953,60	16.119,85	20.641,89	18.754,81	15.931,08	14.412,58	13.576,61	13.239,16	72.907,13	126.700,43	25.875,38	13.112,47	365.224,99	381.200,00
Receita de Contribuições	410.644,19	378.219,07	566.347,78	485.907,91	302.417,76	274.492,15	641.678,21	513.935,97	814.120,29	577.604,56	621.799,18	434.886,03	6.022.053,10	7.740.000,00
Receita Patrimonial	95.421,81	95.222,64	91.632,43	59.962,29	72.480,56	61.685,33	58.173,15	64.967,82	40.612,04	85.076,33	90.170,81	67.957,64	883.362,85	1.178.258,21
Receita Agropecuária	0,00	0,00	0,00	0,00	0,00	0,00	0,00	0,00	0,00	0,00	0,00	0,00	0,00	0,00
Receita Industrial	0,00	0,00	0,00	0,00	0,00	0,00	0,00	0,00	0,00	0,00	0,00	0,00	0,00	0,00
Receita de Serviços	19.085,40	19.488,10	22.595,30	18.555,40	17.628,78	14.991,72	17.269,60	17.424,00	12.694,60	11.699,22	13.183,37	12.159,01	196.774,53	299.850,00
Transferências Correntes	10.713.419,42	11.025.268,60	8.260.710,01	10.309.778,01	8.373.492,96	9.534.773,95	10.054.068,43	11.568.325,77	12.254.803,66	11.636.593,35	10.557.994,22	10.264.003,70	124.553.232,08	122.734.762,05
Cota-Parte do FPM	3.382.791,04	2.943.371,16	2.578.295,91	2.549.047,32	2.125.156,60	2.418.780,41	2.730.992,94	4.617.929,04	2.980.925,18	3.731.687,32	2.266.696,31	2.694.615,11	35.020.288,34	30.920.000,00
Cota-Parte do ICMS	678.179,60	727.253,24	688.667,15	721.885,61	781.104,29	723.903,13	756.491,67	801.391,99	727.225,79	447.476,36	947.558,34	686.346,00	8.687.483,17	7.200.000,00
Cota-Parte do IPVA	294.818,54	124.597,38	90.970,70	77.353,69	48.402,02	53.897,99	48.961,52	39.839,27	306.503,31	468.342,50	559.024,28	348.512,66	2.461.223,86	2.400.000,00
Cota-Parte do ITR	290,23	245,10	120,99	322,25	1.504,18	6.948,88	684,73	408,88	738,76	315,14	691,63	205,27	12.476,04	15.120,00
Transferências da LC 87/1996	2.446,42	2.446,42	2.446,42	2.446,42	2.446,42	2.446,42	2.446,42	2.446,42	2.363,05	2.363,05	2.363,05	2.363,05	29.023,56	28.800,00
Transferências da LC 61/1989														
Transferência do FUNDEB	2.631.555,47	2.451.998,15	2.070.932,06	2.882.514,70	2.175.144,68	2.214.203,24	2.391.065,99	2.626.874,13	2.641.465,34	2.579.630,11	2.793.091,35	2.447.281,41	29.905.756,63	30.532.000,00
Outras Transferências Correntes	3.723.338,12	4.775.357,15	2.829.276,78	4.076.208,02	3.239.734,77	4.114.593,88	4.123.425,16	3.479.436,04	5.595.582,23	4.406.778,87	3.988.569,26	4.084.680,20	48.436.980,48	51.638.842,05
Outras Receitas Correntes	134.212,07	121.704,31	158.865,55	122.470,30	127.305,23	719.072,89	187.261,82	307.486,41	272.119,98	419.614,34	1.358.479,22	259.122,40	4.187.714,52	1.968.600,00
Deduções (II)	1.179.873,32	1.138.496,32	969.790,37	1.038.163,28	894.819,35	1.460.707,51	1.092.486,72	1.380.000,06	1.277.022,02	1.544.734,45	1.160.523,69	1.129.475,07	14.266.092,16	16.329.380,00
Contribuição Servidor para o Plano de Previdência	307.438,93	378.219,07	376.814,64	367.271,41	302.417,76	274.492,15	349.617,51	513.935,97	438.668,60	577.604,56	368.337,90	382.628,82	4.637.447,32	5.740.000,00
Compensações Financ. entre Regimes Previdência	0,00	0,00	0,00	0,00	0,00	544.232,53	34.236,32	68.472,64	34.236,32	36.655,96	36.492,37	0,00	754.326,14	420.000,00
Dedução da Receita para Formação do FUNDEB	872.434,39	760.277,25	592.975,73	670.891,87	592.401,59	641.982,83	708.632,89	797.591,45	804.117,10	930.473,93	755.693,42	746.846,25	8.874.318,70	10.169.380,00
Receita Corrente Líquida (III) = (I - II)	10.879.361,36	11.212.736,77	8.826.785,25	10.546.564,17	8.569.222,30	10.091.506,99	10.403.021,22	13.093.454,37	12.594.012,78	11.834.000,39	12.257.552,93	10.958.792,88	131.267.011,41	124.293.343,11


PREFEITURA MUNICIPAL DE QUIXADA
Relatório Resumido de Execução Orçamentária
Demonstrativo da Receita Corrente Líquida
Orçamento Fiscal e da Seguridade Social
Período: Janeiro a Abril de 2016/Bimestre: Março e Abril

RREO - Anexo 3 (LRF, Art. 53, inciso I)

Em reais




JOÃO HUDSON RODRIGUES BEZERRA
Prefeito Municipal



PUBLICONT ASSESSORIA E PLANEJAMENTO
CONTABIL S/C L
Contador - CRC 480 CE



FÁDUA MARIA BARBOSA VIANA
Controladora Geral do Município



RAIMUNDO NONATO MARTINS DA SILVA
Secretário de Planejamento e Finanças

PREFEITURA MUNICIPAL DE QUIXADA
Relatório Resumido de Execução Orçamentária
Demonstrativo das Receitas e Despesas Previdenciárias do Regime Próprio de Previdência dos Servidores
Orçamento da Seguridade Social
Período: Janeiro a Abril de 2016/Bimestre: Março e Abril

RREO - Anexo IV (LRF, Art. 53, inciso II)

R\$ 1,00

Receitas	Previsão Inicial	Previsão Atualizada	Receitas Realizadas		
			No Bimestre	Até o Bimestre 2016	Até o Bimestre 2015
Receitas Previdenciárias (Exceto Intra-Orçamentárias) (I)					
Receitas Correntes	6.566.758,21	6.566.758,21	789.071,29	1.878.429,06	684.105,25
Receitas de Contribuições	5.740.000,00	5.740.000,00	750.966,72	1.767.239,88	684.105,25
Contribuições Sociais	5.740.000,00	5.740.000,00	750.966,72	1.767.239,88	684.105,25
Receita Patrimonial	406.258,21	406.258,21	1.612,20	1.824,03	0,00
Receitas de Valores Mobiliários	406.258,21	406.258,21	1.612,20	1.824,03	0,00
Outras Receitas Correntes	420.500,00	420.500,00	36.492,37	109.365,15	0,00
Indenizações e Restituições	420.500,00	420.500,00	36.492,37	109.365,15	0,00
(-) Deduções da Receita					
Deduções da Receita Patrimonial			0,00	0,00	
Receitas Previdenciárias (Intra-Orçamentárias) (II)					
Receitas Intra-Orçamentárias	9.175.000,00	9.175.000,00	1.310.057,01	2.522.985,63	1.173.101,26
Total das Receitas Previdenciárias - RPPS (III) = (I + II)	15.741.758,21	15.741.758,21	2.099.128,30	4.401.414,69	1.857.206,51
Despesas	Dotação Inicial	Dotação Atualizada	Despesas Liquidadas		
			No Bimestre	Até o Bimestre 2016	Até o Bimestre 2015
Despesas Previdenciárias (Exceto Intra-Orçamentárias) (IV)					
Previdência Social	15.312.000,00	15.312.000,00	2.733.315,71	5.128.232,12	40.418.062,63
DESPESAS CORRENTES	15.247.000,00	15.247.000,00	2.733.315,71	5.128.232,12	39.362.333,11
DESPESAS DE CAPITAL	65.000,00	65.000,00	0,00	0,00	1.055.729,52
Reserva de Contingência	402.962,00	402.962,00	0,00	0,00	0,00
Reserva de Contingência	402.962,00	402.962,00	0,00	0,00	0,00
Despesas Previdenciárias (Intra-Orçamentárias) (V)					
Despesas Intra-Orçamentárias	30.000,00	107.915,00	0,00	0,00	1.187.104,65
Total das Despesas Previdenciárias - RPPS (VI) = (IV + V)	15.744.962,00	15.822.877,00	2.733.315,71	5.128.232,12	41.605.167,28
Resultado Previdenciário - RPPS (VII) = (III - IV)	-3.203,79	-81.118,79	-634.187,41	-726.817,43	-39.747.960,77

PREFEITURA MUNICIPAL DE QUIXADA
Relatório Resumido de Execução Orçamentária
Demonstrativo das Receitas e Despesas Previdenciárias do Regime Próprio de Previdência dos Servidores
Orçamento da Seguridade Social
Período: Janeiro a Abril de 2016/Bimestre: Março e Abril

RREO - Anexo IV (LRF, Art. 53, inciso II)

R\$ 1,00

Aportes de Recursos para o Regime Próprio de Previdência do Servidor	Previsão Inicial	Previsão Atualizada	Receitas Realizadas		
			No Bimestre	Até o Bimestre 2016	Até o Bimestre 2015
---	---	---	---	---	---

Reserva Orçamentária do RPPS	Previsão Orçamentária
Valor	402.962,00

Bens e Direitos do RPPS	Março	Período de Referência	
		2016	2015
Caixa	0,00	0,00	0,00
Banco	39.579,50	29.166,11	27.136,01
Investimentos	---	---	---
Outros Bens e Direitos	---	---	---

Receitas Intra-Orçamentárias	Previsão Inicial	Previsão Atualizada	Receitas Realizadas		
			No Bimestre	Até o Bimestre 2016	Até o Bimestre 2015
Receitas Correntes	9.175.000,00	9.175.000,00	1.310.057,01	2.522.985,63	1.173.101,26
Receitas de Contribuições	9.100.000,00	9.100.000,00	1.310.057,01	2.522.985,63	1.173.101,26
Contribuições Sociais	9.100.000,00	9.100.000,00	1.310.057,01	2.522.985,63	1.173.101,26
Outras Receitas Correntes	75.000,00	75.000,00	0,00	0,00	0,00
Multas e Juros de Mora	50.000,00	50.000,00	0,00	0,00	0,00
(-) Deduções da Receita					
Total das Receitas Previdenciárias Intra-Orçamentárias	9.175.000,00	9.175.000,00	1.310.057,01	2.522.985,63	1.173.101,26

Despesas Intra-Orçamentárias	Dotação Inicial	Dotação Atualizada	Despesas Liquidadas		
			No Bimestre	Até o Bimestre 2016	Até o Bimestre 2015
Previdência Social	30.000,00	107.915,00	0,00	0,00	1.187.104,65
DESPESAS CORRENTES	30.000,00	107.915,00	0,00	0,00	1.187.104,65
Total das Despesas Previdenciárias Intra-Orçamentárias	30.000,00	107.915,00	0,00	0,00	1.187.104,65


PREFEITURA MUNICIPAL DE QUIXADA
Relatório Resumido de Execução Orçamentária
Demonstrativo das Receitas e Despesas Previdenciárias do Regime Próprio de Previdência dos Servidores
Orçamento da Seguridade Social
Período: Janeiro a Abril de 2016/Bimestre: Março e Abril

RREO - Anexo IV (LRF, Art. 53, inciso II)


R\$ 1,00



JOÃO HUDSON RODRIGUES BEZERRA
Prefeito Municipal



PUBLICONT ASSESSORIA E PLANEJAMENTO
CONTABILS/C LTDA
Contador / CRC 480 CE



FÁDUA MARIA BARBOSA VIANA
Controladora Geral do Município



RAIMUNDO NONATO MARTINS DA SILVA
Secretário de Planejamento e Finanças

PREFEITURA MUNICIPAL DE QUIXADA
 Relatório Resumido de Execução Orçamentária
Demonstrativo do Resultado Nominal
 Orçamento Fiscal e da Seguridade Social
 Período: Janeiro a Abril de 2016/Bimestre: Março e Abril

RRFO - Anexo 5 (LRF, Art. 53, inciso III)

Em reais

<u>DÍVIDA FISCAL LÍQUIDA</u>	SALDO		
	Em 31/Dez/2015 (a)	Em Fevereiro (b)	Em Abril (c)
DÍVIDA CONSOLIDADA (I)	45.394.194,75	45.158.310,21	44.721.106,75
DEDUÇÕES (II)	0,00	3780766,85	0,00
Disponibilidade de Caixa Bruta	8.224.453,32	12.646.537,50	7.905.260,81
Demais Haveres Financeiros			
(-) Restos a Pagar Processados (Exceto Precatórios)	16.210.882,81	8.865.770,65	8.110.535,76
DÍVIDA CONSOLIDADA LÍQUIDA (III) = (I - II)	45.394.194,75	41.377.543,36	44.721.106,75
RECEITAS DE PRIVATIZAÇÕES (IV)			
PASSIVOS RECONHECIDOS (V)			
DÍVIDA FISCAL LÍQUIDA (VI) = (III + IV - V)	45.394.194,75	41.377.543,36	44.721.106,75

<u>RESULTADO NOMINAL</u>	PERÍODO DE REFERÊNCIA	
	No Bimestre (c-b)	Até o Bimestre (c-a)
DÍVIDA CONSOLIDADA (I)	3.343.563,39	-673.088,00

<u>DISCRIMINAÇÃO DA META FISCAL</u>	VALOR CORRENTE
META DE RESULTADO NOMINAL FIXADA NO ANEXO DE METAS FISCAIS DA LDO PARA O EXERCÍCIO DE REFERÊNCIA	964.018,78

REGIME PREVIDENCIÁRIO

<u>DÍVIDA FISCAL LÍQUIDA PREVIDENCIÁRIA</u>	SALDO		
	Em 31/Dez/2015	Em Fevereiro	Em Abril
DÍVIDA CONSOLIDADA PREVIDENCIÁRIA (VII)	0,00	0,00	0,00
Passivo Atuarial			
Demais Dívidas			
DEDUÇÕES (II)	0,00	33.067,24	0,00
Disponibilidade de Caixa Bruta	27.136,01	135.888,83	29.166,11
Investimentos			

PREFEITURA MUNICIPAL DE QUIXADA

Relatório Resumido de Execução Orçamentária

Demonstrativo do Resultado Nominal

Orçamento Fiscal e da Seguridade Social


Período: Janeiro a Abril de 2016/Bimestre: Março e Abril


RRFO - Anexo 5 (LRF, Art. 53, inciso III)

Em reais

Demais Haveres Financeiros			
(-) Restos a Pagar Processados	2.442.586,66	102.821,59	102.821,59
DÍVIDA CONSOLIDADA LÍQUIDA (VIII)			
PREVIDENCIÁRIA (IX) = (VII - VIII)	0,00	-33.067,24	0,00
PASSIVOS RECONHECIDOS (X)			
DÍVIDA FISCAL LÍQUIDA PREVIDENCIÁRIA (XI)=(IX-X)	0,00	-33.067,24	44.721.106,75


JOAO HUDSON RODRIGUES BEZERRA
Prefeito Municipal


PUBLICONT ASSESSORIA E PLANEJAMENTO
CONTABIL S/C L
Contador - CRC 480 CE


FÁDUA MARIA BARBOSA VIANA
Controladora Geral do Município


RAIMUNDO NONATO MARTINS DA SILVA
Secretário de Planejamento e Finanças

PREFEITURA MUNICIPAL DE QUIXADA

Relatório Resumido de Execução Orçamentária

Demonstrativo do Resultado Primário

Orçamento Fiscal e da Seguridade Social

Período: Janeiro a Abril de 2016/Bimestre: Março e Abril

RRFO - Anexo 6 (LRF, Art. 53, inciso III)

Em reais

<u>Receitas Primárias</u>	Previsão Atualizada	Receitas Realizadas	
		Até o Bimestre 2016	Até o Bimestre 2015
Receitas Primárias			
Receitas Primárias Correntes (I)	139.620.973,11	49.218.417,50	48.743.893,38
Receitas Tributárias	6.701.252,85	2.951.420,26	1.723.136,90
IPTU	1.270.052,85	1.685,15	58.430,56
ISS	3.150.000,00	1.436.012,95	788.049,21
ITBI	400.000,00	124.113,43	189.178,77
IRRF	1.500.000,00	1.151.013,32	486.648,88
Outras Receitas Tributárias	381.200,00	238.595,41	200.829,48
Receitas de Contribuições	7.740.000,00	2.448.410,06	1.544.583,74
Receitas Previdenciárias	5.740.000,00	1.767.239,88	1.239.583,79
Outras Receitas de Contribuições	2.000.000,00	681.170,18	304.999,95
Receita Patrimonial Líquida	476.358,21	32.987,01	40.393,45
Receita Patrimonial	1.178.258,21	283.816,82	369.661,81
(-) Aplicações Financeiras	701.900,00	250.829,81	329.268,36
Transferências Correntes	122.734.762,05	41.476.264,23	44.723.235,66
Cota-Parte do FPM	30.920.000,00	9.339.139,24	12.227.241,02
Cota-Parte do ICMS	7.200.000,00	2.246.885,17	2.803.306,42
Cota-Parte do IPVA	2.400.000,00	1.345.906,19	1.657.206,90
Convênios	4.344.342,05	2.163.875,35	969.000,00
Outras Transferências Correntes	77.870.420,00	26.380.458,28	27.066.481,32
Demais Receitas Correntes	1.968.600,00	2.309.335,94	712.543,63
Dívida Ativa	791.000,00	496.515,65	339.865,90
Diversas Receitas Correntes	1.177.600,00	1.812.820,29	372.677,73
Receitas de Capital (II)	8.530.000,00	0,00	117.000,00
Operações de Crédito (III)	500.000,00	0,00	0,00
Amortização de Empréstimos (IV)	0,00	0,00	0,00
Alienação de Bens (V)	30.000,00	0,00	0,00
Transferências de Capital	8.000.000,00	0,00	117.000,00
Convênios	7.200.000,00	0,00	75.000,00
Outras Transferências de Capital	800.000,00	0,00	42.000,00
Outras Receitas de Capital	0,00	0,00	0,00
Receitas Primárias de Capital (VI) = (II - III - IV - V)	8.000.000,00	0,00	117.000,00
Receita Primária Total (VII) = (I + VI)	147.620.973,11	49.218.417,50	48.860.893,38

PREFEITURA MUNICIPAL DE QUIXADA
 Relatório Resumido de Execução Orçamentária
Demonstrativo do Resultado Primário
 Orçamento Fiscal e da Seguridade Social
 Período: Janeiro a Abril de 2016/Bimestre: Março e Abril

RRFO - Anexo 6 (LRF, Art. 53, inciso III)

Em reais

Despesas Primárias	Dotação Atualizada	Despesas Empenhadas		Despesas Liquidadas		Insc. Restos a Pagar N° Proc.	
		Até o Bimestre 2016	Até o Bimestre 2015	Até o Bimestre 2016	Até o Bimestre 2015	Em 2016	Em 2015
Despesas Primárias							
Despesas Correntes (VIII)	145.639.570,07	59.627.432,99	110.327.415,56	49.152.067,92	45.028.835,09		
Pessoal e Encargos Sociais	86.199.117,52	35.511.700,92	75.015.100,94	32.098.548,23	27.647.194,78		
Juros e Encargos da Dívida (IX)	31.731,92	31.731,92	25.000,00	31.731,92	7.316,63		
Outras Despesas Correntes	59.408.720,63	24.084.000,15	35.287.314,62	17.021.787,77	17.374.323,68		
Despesas Primárias Correntes (X) = (VIII - IX)	145.607.838,15	59.595.701,07	110.302.415,56	49.120.336,00	45.021.518,46		
Despesas de Capital (XI)	11.885.191,04	1.939.927,97	4.672.739,12	1.119.256,05	2.491.125,16		
Investimentos	9.947.391,04	790.968,05	2.872.739,12	446.168,05	1.566.463,34		
Inversões Financeiras	37.800,00	0,00	0,00	0,00	0,00		
Concessão de Empréstimo (XII)							
Aquisição de Título de Capital Já Integralizado (XIII)							
Demais Inversões Financeiras	37.800,00	0,00	0,00	0,00	0,00		
Amortização da Dívida (XIV)	1.900.000,00	1.148.959,92	1.800.000,00	673.088,00	924.661,82		
Despesas Primárias de Capital (XV) = (XI - XII - XIII - XIV)	9.985.191,04	790.968,05	2.872.739,12	446.168,05	1.566.463,34		
Reserva de Contingência (XVI)	802.962,00						
Reserva do RPPS (XVII)	0,00						
Despesas Primária Total (XVIII) = (X + XV + XVI + XVII)	156.395.991,19	60.386.669,12	113.175.154,68	49.566.504,05	46.587.981,80		
Resultado Primário (XIX) = (VII - XVIII)	-8.775.018,08	-11.168.251,62	-64.314.261,30				
Saldo de Exercícios Anteriores							
Discriminação da Meta Fiscal						Valor Corrente	
Meta de Resultado Primário Fixada no Anexo de Metas Fiscais da LDO P/ O Exercício de Referência						665.128,60	


PREFEITURA MUNICIPAL DE QUIXADA
Relatório Resumido de Execução Orçamentária
Demonstrativo do Resultado Primário
Orçamento Fiscal e da Seguridade Social
Período: Janeiro a Abril de 2016/Bimestre: Março e Abril

RREQ - Anexo 6 (LRF, Art. 53, inciso III)

Em reais



JOAO HUDSON RODRIGUES BEZERRA
Prefeito Municipal



PUBLICONT ASSESSORIA E PLANEJAMENTO
CONTABIL S/C L
Contador - CRC 480 CE



FÁDUA MARIA BARBOSA VIANA
Controladora Geral do Município



RAIMUNDO NONATO MARTINS DA SILVA
Secretário de Planejamento e Finanças


PREFEITURA MUNICIPAL DE QUIXADA
Relatório Resumido de Execução Orçamentária
Restos a Pagar por Poder e Órgão
Orçamento Fiscal e da Seguridade Social
Período: Janeiro a Abril de 2016/Bimestre: Março e Abril

RREO - Anexo VII (LRF, Art. 52, inciso I, alíneas "a" e "b" do inciso II e §1º)
RREO - Anexo VII (LRF, art. 53, inciso V)

R\$ 1,00


PODER/ÓRGÃO	RESTOS A PAGAR PROCESSADOS					RESTOS A PAGAR NÃO PROCESSADOS				
	Inscritos		Cancelados	Pagos	A Pagar	Inscritos		Cancelados	Pagos	A Pagar
	Em Exercícios Anteriores	Em 31 de Dezembro de 2015				Em Exercícios Anteriores	Em 31 de Dezembro de 2015			
RESTOS A PAGAR (EXCETO INTRA-ORÇAMENTÁRIOS) (I)										
LEGISLATIVO										
Camara Municipal de Quixada	.322.275,14	41.580,36	0,00	41.580,36	1.322.275,14	380.712,55	0,00	0,00	0,00	380.712,55
RESTOS A PAGAR (INTRA-ORÇAMENTÁRIOS) (II)										
TOTAL (III) = (I + II)	6.314.225,88	13.154.408,31	0,00	10.527.399,12	8.941.235,07	864.333,90	1.153.107,63	465,02	156.849,30	1.860.127,21


JOAO HUDSON RODRIGUES BEZERRA
Prefeito Municipal


PUBLICONT ASSESSORIA E PLANEJAMENTO
CONTABIL S/C L
Contador - CRC 480 CE



FÁDUA MARIA BARBOSA VIANA
Controladora Geral do Município



RAIMUNDO NONATO MARTINS DA SILVA
Secretário de Planejamento e Finanças

PREFEITURA MUNICIPAL DE QUIXADA
Relatório Resumido da Execução Orçamentária
Demonstrativo das Receitas e Despesas com Manutenção e Desenvolvimento do Ensino - MDE
Orçamentos Fiscal e da Seguridade Social
Período: Janeiro a Abril de 2016/Bimestre: Março e Abril

RREO - ANEXO VIII (LDB, art. 72)

R\$ 1,00

RECEITAS DO ENSINO					
RECEITA RESULTANTE DE IMPOSTOS (caput do art. 212 da Constituição)	PREVISÃO INICIAL	PREVISÃO ATUALIZADA	RECEITAS REALIZADAS		
			No Bimestre	Até o Bimestre	%
1 - RECEITAS DE IMPOSTOS	6.942.052,85	6.942.052,85	1.971.825,70	3.201.376,38	46,11
Imposto sobre a Propriedade Predial e Territorial Urbana	1.270.052,85	1.270.052,85	0,00	1.685,15	0,13
Imposto de Renda Retido nas Fontes sobre os Rendimentos do Trabalho	1.200.000,00	1.200.000,00	10.021,41	39.218,17	3,26
Imposto de Renda Retido nas Fontes sobre Outros Rendimentos	300.000,00	300.000,00	781.153,73	1.111.795,15	370,59
Imposto sobre Transmissão "Inter Vivos" de Bens Imóveis e de Direitos Reais sobre Im	400.000,00	400.000,00	76.511,59	124.113,43	31,02
Imposto sobre Serviços de Qualquer Natureza	3.000.000,00	3.000.000,00	919.914,41	1.436.012,95	47,86
Multas e Juros de Mora do Imposto sobre Serviços de Qualquer Natureza – ISS	2.000,00	2.000,00	211,81	291,97	14,59
Receita da Dívida Ativa do Imposto sobre a Propriedade Predial e Territorial Urbana – I	530.000,00	530.000,00	172.064,02	350.576,44	66,14
Receita da Dívida Ativa do Imposto sobre Serviços de Qualquer Natureza – ISS	230.000,00	230.000,00	8.909,59	132.197,55	57,47
Receita da Dívida Ativa de Outros Tributos – Principal	10.000,00	10.000,00	3.039,14	5.485,57	54,85
2 - RECEITAS DE TRANSFERÊNCIAS CONSTITUCIONAIS LEGAIS	50.096.900,00	50.096.900,00	7.512.698,55	16.185.654,04	32,30
Cota-Parte do Fundo de Participação dos Municípios - Cota Mensal	38.000.000,00	38.000.000,00	4.961.311,42	11.673.923,92	30,72
Cota-Parte do Imposto Sobre a Propriedade Territorial Rural	18.900,00	18.900,00	896,90	1.950,80	10,32
Transferência Financeira do ICMS – Desoneração – L.C. Nº 87/96	36.000,00	36.000,00	4.726,10	9.452,20	26,25
Cota-Parte do ICMS	9.000.000,00	9.000.000,00	1.633.904,34	2.808.606,49	31,20
Cota-Parte do IPVA	3.000.000,00	3.000.000,00	907.536,94	1.682.382,75	56,07
Cota-Parte do IPI sobre Exportação	42.000,00	42.000,00	4.322,85	9.337,88	22,23
3 - TOTAL DAS RECEITAS DE IMPOSTOS (1 + 2)	57.038.952,85	57.038.952,85	9.484.524,25	19.387.030,42	0,00
RECEITAS ADICIONAIS PARA FINANCIAMENTO DO ENSINO					
RECEITAS ADICIONAIS PARA FINANCIAMENTO DO ENSINO	PREVISÃO INICIAL	PREVISÃO ATUALIZADA	RECEITAS REALIZADAS		
			No Bimestre	Até o Bimestre	%
4 - RECEITAS DA APLICAÇÃO FINANCEIRA DE OUTROS RECURSOS VINCULADOS A	0,00	0,00	0,00	0,00	0,00
5 - RECEITA DE TRANSFERÊNCIAS DO FNDE	5.005.000,00	5.005.000,00	686.953,92	1.305.523,23	26,08
Transferências do Salário-Educação	2.000.000,00	2.000.000,00	284.296,28	665.269,17	33,26
Transferências Diretas do FNDE referentes ao Programa Nacional de Alimentação Esc	1.500.000,00	1.500.000,00	101.036,00	229.972,00	15,33
P.N.A.E. - Educacao Infantil	450.000,00	450.000,00	211.432,00	247.682,00	55,04
P.N.A.E. - EJA	30.000,00	30.000,00	2.184,00	3.618,00	12,06
P.N.A.E. - Ensino Medio	15.000,00	15.000,00	1.212,00	1.740,00	11,60
Transferências Diretas do FNDE referentes ao Programa Nacional de Apoio ao Transp	680.000,00	680.000,00	75.995,78	119.552,34	17,58
PNATE - Educacao Infantil	80.000,00	80.000,00	10.797,86	17.122,70	21,40
PNATE - Ensino Medio	250.000,00	250.000,00	0,00	20.572,02	8,22
6 - RECEITA DE TRANSFERÊNCIA DE CONVÊNIOS	0,00	0,00	0,00	0,00	0,00
8 - OUTRAS RECEITAS PARA FINANCIAMENTO DO ENSINO	0,00	0,00	0,00	0,00	0,00
9 - TOTAL DAS RECEITAS PARA FINANCIAMENTO DO ENSINO (4 + 5 + 6 + 7 + 8)	5.005.000,00	5.005.000,00	686.953,92	1.305.523,23	26,08
FUNDEB					
RECEITA RESULTANTE DE IMPOSTOS (caput do art. 212 da Constituição)	PREVISÃO INICIAL	PREVISÃO ATUALIZADA	RECEITAS REALIZADAS		
			No Bimestre	Até o Bimestre	%
10 - RECEITAS DESTINADAS AO FUNDEB	10.019.380,00	10.019.380,00	1.502.539,67	3.237.130,70	32,30
Dedução FUNDEB - <Cota-Parte do FPM>	7.600.000,00	7.600.000,00	992.262,24	2.334.784,68	30,72
Dedução FUNDEB - <Cota-Parte do ITR>	3.780,00	3.780,00	179,36	390,11	10,32
Dedução FUNDEB - <Cota-Parte ICMS L.C>	7.200,00	7.200,00	945,22	1.890,44	26,25
Dedução FUNDEB - <Cota-Parte do ICMS>	1.800.000,00	1.800.000,00	326.780,88	561.721,32	31,20
Dedução FUNDEB - <Cota-Parte do IPVA>	600.000,00	600.000,00	181.507,39	336.476,56	56,07
Dedução FUNDEB - <Cota-Parte IPIExp.>	8.400,00	8.400,00	864,58	1.867,59	22,23
11 - RECEITAS RECEBIDAS PELO FUNDEB	42.593.000,00	42.593.000,00	6.693.196,31	14.868.189,14	34,90


PREFEITURA MUNICIPAL DE QUIXADA
 Relatório Resumido da Execução Orçamentária
Demonstrativo das Receitas e Despesas com Manutenção e Desenvolvimento do Ensino - MDE
 Orçamentos Fiscal e da Seguridade Social
 Período: Janeiro a Abril de 2016/Bimestre: Março e Abril


RREO - ANEXO VIII (LDB, art. 72)

R\$ 1,03

FUNDEB					
RECEITA RESULTANTE DE IMPOSTOS (caput do art. 212 da Constituição)	PREVISÃO INICIAL	PREVISÃO ATUALIZADA	RECEITAS REALIZADAS		
			No Bimestre	Até o Bimestre	%
11.1 - Transferências de Recursos do FUNDEB	30.532.000,00	30.532.000,00	5.240.372,76	10.461.468,21	34,26
11.2 - Complementação da União ao FUNDEB	11.991.000,00	11.991.000,00	1.411.809,64	4.333.417,75	36,13
11.3 - Receita de Aplicação Financeira dos Recursos do FUNDEB	70.000,00	70.000,00	41.013,91	73.303,18	104,71
12 - RESULTADOS DAS TRANSFERÊNCIAS DO FUNDEB (11.1 - 10)	20.512.620,00	20.512.620,00	3.737.833,09	7.224.337,51	35,21
Acréscimo Resultante das Transferência do FUNDEB					


 JOAO HUDSON RODRIGUES BEZERRA
 Prefeito Municipal


 PUBLICONT ASSESSORIA E PLANEJAMENTO
 CONTABIL S/C L
 Contador - CRC 480 CE


 FÁDUA MARIA BARBOSA VIANA
 Controladora Geral do Município


 RAIMUNDO NONATO MARTINS DA SILVA
 Secretário de Planejamento e Finanças

PREFEITURA MUNICIPAL DE QUIXADA
Relatório Resumido da Execução Orçamentária

Demonstrativo das Receitas e Despesas com Manutenção e Desenvolvimento do Ensino - MDE

Orçamentos Fiscal e da Seguridade Social

Período: Janeiro a Abril de 2016/Bimestre: Março e Abril

RREO - ANEXO VIII (LDB, art. 72)

R\$ 1.00

DESPESAS DO FUNDEB	DOTAÇÃO INICIAL	DOTAÇÃO ATUALIZADA	DESPESAS LIQUIDADAS		
			No Bimestre	Até o Bimestre	%
13 - PAGAMENTO DOS PROFISSIONAIS DO MAGISTÉRIO	44.697.598,00	44.858.423,19	5.330.269,86	8.084.648,68	54,37
13.1 - Com Educação Infantil	6.277.000,00	6.425.558,88	762.452,14	1.300.508,13	20,23
13.2 - Com Ensino Fundamental	38.420.598,00	38.432.864,31	4.567.817,72	6.784.140,55	17,65
13.3 - Com Educação Básica	4.236.600,00	3.637.600,00	0,00	0,00	0,00
14 - OUTRAS DESPESAS	44.697.598,00	44.858.423,19	0,00	0,00	0,00
14.1 - Com Educação Infantil	6.277.000,00	6.425.558,88	168.234,62	342.190,87	5,32
14.2 - Com Ensino Fundamental	38.420.598,00	38.432.864,31	1.801.998,97	4.569.774,69	11,89
14.3 - Com Educação Básica	4.236.600,00	3.637.600,00	0,00	0,00	0,00
15 - TOTAL DAS DESPESAS DO FUNDEB (13 + 14)	97.868.396,00	96.992.046,38	7.300.503,45	12.996.614,24	13,39

DEDUÇÕES PARA FINS DE LIMITE DO FUNDEB PARA PAGAMENTO DOS PROFISSIONAIS DO MAGISTÉRIO	VALOR
16 - RESTOS A PAGAR INSCRITOS NO EXERCÍCIO SEM DISPONIBILIDADE FINANCEIRA DE RECURSOS DO FUNDEB	1.042.024,39
17 - DESPESAS CUSTEADAS COM O SUPERÁVIT FINANCEIRO DO EXERCÍCIO ANTERIOR DO FUNDEB	0,00
18 - TOTAL DAS DEDUÇÕES CONSIDERADAS PARA FINS DE LIMITE DO FUNDEB (16 + 17)	1.042.024,39
19 - MÍNIMO DE 60% NA REMUNERAÇÃO DO MAGISTÉRIO COM EDUCAÇÃO INFANTIL E ENSINO FUNDAMENTAL (13 / 11) x 100) %	54,37

CONTROLE DA UTILIZAÇÃO DE RECURSOS NO EXERCÍCIO SUBSEQUENTE	VALOR
20 - RECURSOS RECEBIDOS DO FUNDEB EM [EXERCICIO_ANTERIOR] QUE NÃO FORAM UTILIZADOS	0,00
21 - DESPESAS CUSTEADAS COM O SALDO DO ITEM 20 ATÉ O 1º TRIMESTRE DE [EXERCICIO]	0,00

MANUTENÇÃO E DESENVOLVIMENTO DO ENSINO - DESPESAS CUSTEADAS COM A RECEITA RESULTANTE DE IMPOSTOS E RECURSOS DO FUNDEB

RECEITAS COM AÇÕES TÍPICAS DE MDE	PREVISÃO INICIAL	PREVISÃO ATUALIZADA	RECEITAS REALIZADAS		
			No Bimestre	Até o Bimestre	%
22 - IMPOSTOS E TRANSFERÊNCIAS DESTINADAS À MDE (25% de 3)	14.259.738,21	14.259.738,21	2.371.131,06	4.846.757,60	33,98

DESPESAS COM AÇÕES TÍPICAS DE MDE	DOTAÇÃO INICIAL	DOTAÇÃO ATUALIZADA	DESPESAS LIQUIDADAS		
			No Bimestre	Até o Bimestre	%
23 - EDUCAÇÃO INFANTIL	6.277.000,00	6.425.558,88	1.764.619,05	2.482.609,94	38,63
24 - ENSINO FUNDAMENTAL	38.420.598,00	38.432.864,31	7.071.902,95	13.161.248,23	34,24
25 - ENSINO MÉDIO	201.000,00	1.000,00	0,00	0,00	0,00
26 - ENSINO SUPERIOR	312.600,00	312.600,00	38.648,76	48.054,31	15,37
27 - ENSINO PROFISSIONAL NÃO INTEGRADO AO ENSINO REGULAR	0,00	0,00	0,00	0,00	0,00
28 - OUTRAS	10.727.689,00	9.706.357,70	2.021.429,46	2.640.941,69	27,20
29 - TOTAL DAS DESPESAS COM AÇÕES TÍPICAS DE MDE (23 + 24 + 25 + 26 + 27 + 28)	55.938.887,00	54.878.380,89	10.896.600,22	18.332.854,17	35,40

DEDUÇÕES CONSIDERADAS PARA FINS DE LIMITE CONSTITUCIONAL	VALOR
30 - RESULTADO LÍQUIDO DAS TRANSFERÊNCIAS DO FUNDEB = (12)	7.224.337,51
31 - DESPESAS CUSTEADAS COM A COMPLEMENTAÇÃO DO FUNDEB NO EXERCÍCIO	4.333.417,75
32 - RECEITA DE APLICAÇÃO FINANCEIRA DOS RECURSOS DO FUNDEB ATÉ O BIMESTRE = (50 h)	73.303,18
33 - DESPESAS CUSTEADAS COM O SUPERÁVIT FINANCEIRO, DO EXERCÍCIO ANTERIOR, DO FUNDEB	0,00
34 - DESPESAS CUSTEADAS COM O SUPERÁVIT FINANCEIRO, DO EXERCÍCIO ANTERIOR, DE OUTROS RECURSOS DE IMPOSTOS	0,00
35 - RESTOS A PAGAR INSCRITOS NO EXERCÍCIO ANTERIOR SEM DISPONIBILIDADE FINANCEIRA DE RECURSOS DE IMPOSTOS VINCULADOS AO	0,00
36 - CANCELAMENTO, NO EXERCÍCIO, DE RESTOS A PAGAR INSCRITOS COM DISPONIBILIDADE FINANCEIRA DE RECURSOS DE IMPOSTOS VINCULADOS	0,00
37 - TOTAL DAS DEDUÇÕES CONSIDERADAS PARA FINS DE LIMITE CONSTITUCIONAL (30 + 31 + 32 + 33 + 34 + 35 + 36)	11.631.058,44
38 - TOTAL DAS DESPESAS PARA FINS DE LIMITE (29 - 37)	6.701.795,73
39 - MÍNIMO DE 25% DAS RECEITAS RESULTANTE DE IMPOSTOS EM MDE ((38 / 3) * 100)	34,56

OUTRAS INFORMAÇÕES PARA CONTROLE					
OUTRAS DESPESAS CUSTEADAS COM RECEITAS ADICIONAIS PARA FINANCIAMENTO DO ENSINO	DOTAÇÃO INICIAL	DOTAÇÃO ATUALIZADA	DESPESAS LIQUIDADAS		
			No Bimestre	Até o Bimestre	%


PREFEITURA MUNICIPAL DE QUIXADA
Relatório Resumido da Execução Orçamentária
Demonstrativo das Receitas e Despesas com Manutenção e Desenvolvimento do Ensino - MDE
Orçamentos Fiscal e da Seguridade Social
Período: Janeiro a Abril de 2016/Bimestre: Março e Abril

RREO - ANEXO VIII (LDB, art. 72)


R\$ 1,00

OUTRAS INFORMAÇÕES PARA CONTROLE					
OUTRAS DESPESAS CUSTEADAS COM RECEITAS ADICIONAIS PARA FINANCIAMENTO DO ENSINO	DOTAÇÃO INICIAL	DOTAÇÃO ATUALIZADA	DESPESAS LIQUIDADAS		
			No Bimestre	Até o Bimestre	%
40 - DESPESAS CUSTEADAS COM A APLICAÇÃO FINANCEIRA DE OUTROS RECURS	0,00	0,00	0,00	0,00	0,00
41 - DESPESAS CUSTEADAS COM A CONTRIBUIÇÃO SOCIAL DO SALÁRIO-EDUCAÇ	0,00	0,00	0,00	0,00	0,00
42 - DESPESAS CUSTEADAS COM A OPERAÇÕES DE CRÉDITO	0,00	0,00	0,00	0,00	0,00
43 - DESPESAS CUSTEADAS COM OUTRAS RECEITAS PARA FINANCIAMENTO DO E	0,00	0,00	0,00	0,00	0,00
44 - TOTAL DAS OUTRAS DESPESAS CUSTEADAS COM RECEITAS ADICIONAIS PAR	0,00	0,00	0,00	0,00	0,00
45 - TOTAL GERAL DAS DESPESAS (29 + 44)	0,00	0,00	0,00	0,00	0,00
RESTOS A PAGAR INSCRITOS COM DISPONIBILIDADE FINANCEIRA DE RECURSOS DE IMPOSTOS VINCULADOS AO ENSINO	SALDO ATÉ O BIMESTRE		CANCELADOS EM 2016 (g)		
46 - RESTOS A PAGAR DE DESPESAS COM FUNDEB	0,00		0,00		
FLUXO FINANCEIRO DOS RECURSOS			VALOR		
			FUNDEB (h)	FUNDEF	
47 - SALDO FINANCEIRO EM 31 DE DEZEMBRO DE [EXERCICIO_ANTERIOR]			0,00	0,00	
48 - (+) INGRESSO DE RECURSOS ATÉ O BIMESTRE			0,00	0,00	
49 - (-) PAGAMENTOS EFETUADOS ATÉ O BIMESTRE			0,00	0,00	
50 - (+) RECEITA DE APLICAÇÃO FINANCEIRA DOS RECURSOS ATÉ O BIMESTRE			73.303,18	0,00	
51 - (=) SALDO FINANCEIRO NO EXERCÍCIO ATUAL			73.303,18	0,00	
52 - SALDO ATUAL DAS CONTAS BANCÁRIAS DE VINCULAÇÃO AO FUNDEB 60% e 40% (((47 + 48) - 49) + 50)			73.303,18	0,00	


JOAO HUDSON RODRIGUES BEZERRA
Prefeito Municipal


PUBLICONT ASSESSORIA E PLANEJAMENTO
CONTABIL S/C L
Contador - CRC 450/CE


FÁDUA MARIA BARBOSA VIANA
Controladora Geral do Município


RAIMUNDO NONATO MARTINS DA SILVA
Secretário de Planejamento e Finanças


PREFEITURA MUNICIPAL DE QUIXADA
 Relatório Resumido de Execução Orçamentária
Demonstrativo das Receitas de Operações de Crédito e Despesas de Capital
 Orçamento Fiscal e da Seguridade Social
 Período: Janeiro a Abril de 2016/Bimestre: Março e Abril


RREO - Anexo IX (LRF, Art. 52, inciso I, alíneas "a" e "b" do inciso II e §1º)

R\$ 1,00

RECEITAS	PREVISÃO ATUALIZADA (a)	RECEITAS REALIZADAS Até o Bimestre (b)		SALDO NÃO REALIZADO (c) = (a - b)
RECEITAS DE OPERAÇÕES DE CRÉDITO (I)	500.000,00	0,00		500.000,00
DESPESAS	DOTAÇÃO ATUALIZADA (d)	DESPESAS EXECUTADAS Até o Bimestre		SALDO NÃO EXECUTADO (g) = (d - (e + f))
		LIQUIDADAS (e)	INSCRITAS EM RESTOS A PAGAR NÃO PROCESSADOS (f)	
DESPESAS DE CAPITAL	11.885.191,04	1.119.256,05	820.671,92	9.945.263,07
DESPESAS DE CAPITAL LÍQUIDA (II)	11.885.191,04	1.119.256,05	820.671,92	9.945.263,07
RESULTADO PARA APURAÇÃO DA REGRA DE OURO (III) = (I - II)	-11.385.191,04	-1.939.927,97		-9.445.263,07


 JOAO HUDSON RODRIGUES BEZERRA
 Prefeito Municipal


 PUBLICONT ASSESSORIA E PLANEJAMENTO
 CONTABILISTA
 Contador - CRC 480 CE


 FÁDUA MARIA BARBOSA VIANA
 Controladora Geral do Município


 RAIMUNDO NONATO MARTINS DA SILVA
 Secretário de Planejamento e Finanças

PREFEITURA MUNICIPAL DE QUIXADA
Relatório Resumido da Execução Orçamentária
Demonstrativo da Projeção do Regime Próprio de Previdência dos Servidores

Orçamentos da Seguridade Social

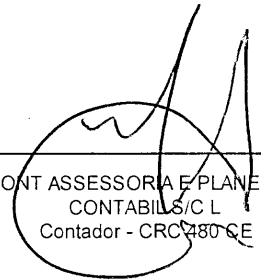
Período: Janeiro a Abril de 2016/Bimestre: Março e Abril


RREO - ANEXO X (LRF, art. 53, § 1º, inciso II)

RS 1,00

EXERCÍCIO	RECEITAS PREVIDENCIÁRIAS (a)	DESPESAS PREVIDENCIÁRIAS (a)	RESULTADO PREVIDENCIÁRIO (c) = (a - b)	SALDO FINANCEIRO DO EXERCÍCIO (d) = ("d" exercício anterior) + (c)
	0,00	0,00	0,00	0,00


JOAO HUDSON RODRIGUES BEZERRA
Prefeito Municipal


PUBLICONT ASSESSORIA E PLANEJAMENTO
CONTABILIS/C L
Contador - CRC 480 6E


FÁDUA MARIA BARBOSA VIANA
Controladora Geral do Município


RAIMUNDO NONATO MARTINS DA SILVA
Secretário de Planejamento e Finanças

PREFEITURA MUNICIPAL DE QUIXADA
Relatório Resumido de Execução Orçamentária
Demonstrativo das Receita de Alienação de Ativos e Aplicação dos Recursos
Orçamento Fiscal e da Seguridade Social
Período: Janeiro a Abril de 2016/Bimestre: Março e Abril


RREO - Anexo XI (LRF, Art. 52, inciso I, alíneas "a" e "b" do inciso II e §1º)

RS 1.00

RECEITAS	PREVISÃO ATUALIZADA (a)	RECEITAS REALIZADAS Até o Bimestre (b)		SALDO NÃO REALIZADO (c) = (a - b)
RECEITAS DE CAPITAL - ALIENAÇÃO DE ATIVOS (I) Alienação de Outros Bens Móveis	30.000,00	0,00		30.000,00
DESPESAS	DOTAÇÃO ATUALIZADA (d)	DESPESAS EXECUTADAS Até o Bimestre		SALDO NÃO EXECUTADO (g) = (d - (e + f))
		LIQUIDADAS (e)	INSCRITAS EM RESTOS A PAGAR NÃO PROCESSADOS (f)	
APLICAÇÃO DOS RECURSOS DA ALIENAÇÃO DE ATIVOS (II)				
DESPESA DE CAPITAL				
Investimentos	12.406.065,63	0,00	0,00	12.406.065,63
Inversões Financeiras	37.800,00	0,00	0,00	37.800,00
Amortização da Dívida	2.100.000,00	0,00	0,00	2.100.000,00
DESPESAS CORRENTES DOS REGIMES DE PREVIDÊNCIA				
Regime Geral da Previdência Social	0,00	0,00	0,00	0,00
Regime Próprio de Previdência dos Servidores	0,00	0,00	0,00	0,00
SALDO FINANCEIRO A APLICAR	2015 (h)	2016 (i) = (Ib - (IIe + IIff))		SALDO ATUAL (j) = (IIIh + IIIi)
VALOR (III)	0,00	0,00		0,00

Fonte:


JOAO HUDSON RODRIGUES BEZERRA
Prefeito Municipal


PUBLICONT ASSESSORIA E PLANEJAMENTO
CONTABIL S/C LTDA
Contador - CRC 480/CE


FÁDUA MARIA BARBOSA VIANA
Controladora Geral do Município


RAIMUNDO NONATO MARTINS DA SILVA
Secretário de Planejamento e Finanças

PREFEITURA MUNICIPAL DE QUIXADA
Relatório Resumido da Execução Orçamentária
Demonstrativo da Receita e Despesa com Ações de Serviços Públicos de Saúde
Orçamentos Fiscal e da Seguridade Social
Período: Janeiro a Abril de 2016/Bimestre: Março e Abril

RREO - ANEXO XII (ADCT. art. 77)

R\$ 1.00

RECEITAS	PREVISÃO INICIAL	PREVISÃO ATUALIZADA	RECEITAS REALIZADAS	
			Até o Bimestre	%
RECEITA DE IMPOSTOS	7.103.152,85	7.103.152,85	3.201.376,38	45,06
Imposto sobre a Propriedade Predial e Territorial Urbana	1.270.052,85	1.270.052,85	1.685,15	0,13
Imposto de Renda Retido nas Fontes sobre os Rendimentos do Trabalho	1.200.000,00	1.200.000,00	39.218,17	3,26
Imposto de Renda Retido nas Fontes sobre Outros Rendimentos	300.000,00	300.000,00	1.111.795,15	373,59
Imposto sobre Transmissão "Inter Vivos" de Bens Imóveis e de Direitos Reais sobre Im	400.000,00	400.000,00	124.113,43	31,02
Imposto sobre Serviços de Qualquer Natureza	3.000.000,00	3.000.000,00	1.436.012,95	47,86
Multas e Juros de Mora do Imposto sobre Serviços de Qualquer Natureza – ISS	2.000,00	2.000,00	291,97	14,59
Receita da Dívida Ativa do Imposto sobre a Propriedade Predial e Territorial Urbana – I	530.000,00	530.000,00	350.576,44	66,14
Receita da Dívida Ativa do Imposto sobre Serviços de Qualquer Natureza – ISS	230.000,00	230.000,00	132.197,55	57,47
Receita da Dívida Ativa de Outros Tributos – Principal	10.000,00	10.000,00	5.485,57	54,85
RECEITAS DE TRANSFERÊNCIAS CONSTITUCIONAIS LEGAIS	50.096.900,00	50.096.900,00	16.185.654,04	32,30
Cota-Parte do Fundo de Participação dos Municípios - Cota Mensal	38.000.000,00	38.000.000,00	11.673.923,92	30,72
Cota-Parte do Imposto Sobre a Propriedade Territorial Rural	18.900,00	18.900,00	1.950,80	10,32
Transferência Financeira do ICMS – Desoneração – L.C. Nº 87/96	36.000,00	36.000,00	9.452,20	26,25
Cota-Parte do ICMS	9.000.000,00	9.000.000,00	2.808.606,49	31,20
Cota-Parte do IPVA	3.000.000,00	3.000.000,00	1.682.382,75	56,07
Cota-Parte do IPI sobre Exportação	42.000,00	42.000,00	9.337,88	22,23
TOTAL	57.038.952,85	57.038.952,85	19.387.030,42	33,98
DESPESAS CORRENTES (Por Grupo de Natureza da Despesa)	DOTAÇÃO INICIAL	DOTAÇÃO ATUALIZADA	DESPESAS LIQUIDADAS	
			Até o Bimestre	%
DESPESAS CORRENTES	39.209.701,00	43.148.852,34	14.931.760,51	34,60
Pessoal e Encargos Sociais	14.239.900,00	15.101.624,83	6.058.200,82	40,11
Juros e Encargos da Dívida	0,00	0,00	0,00	0,00
Outras Despesas Correntes	24.969.801,00	28.047.227,51	8.873.559,69	31,63
DESPESAS DE CAPITAL	2.906.000,00	2.681.000,00	132.869,25	4,95
Investimentos	2.906.000,00	2.681.000,00	132.869,25	4,95
Inversões Financeiras	0,00	0,00	0,00	0,00
Amortização da Dívida	0,00	0,00	0,00	0,00
TOTAL (IV)	42.115.701,00	45.829.852,34	15.064.629,76	0,00
DESPESAS PRÓPRIAS COM AÇÕES E SERVIÇOS PÚBLICOS DE SAÚDE	DOTAÇÃO INICIAL	DOTAÇÃO ATUALIZADA	DESPESAS LIQUIDADAS	
			Até o Bimestre	%
DESPESAS COM SAÚDE (V) = (IV)	42.115.701,00	45.829.852,34	15.064.629,76	32,87
(-) DESPESAS COM INATIVOS E PENSIONISTAS	13.605.000,00	13.605.000,00	0,00	0,00
(-) DESPESAS CUSTEADAS COM OUTROS RECURSOS DESTINADOS À SAÚDE	9.738.327,91	9.738.327,91	9.738.327,91	100,00
Recursos de Transferências do Sistema Único de Saúde	0,00	0,00	0,00	0,00
Recursos de Operações de Crédito	0,00	0,00	0,00	0,00
Outros Recursos	0,00	0,00	0,00	0,00
(-) RESTOS A PAGAR INSCRITOS NO EXERCÍCIO SEM DISPONIBILIDADE FINANCEIRA	0,00	0,00	0,00	0,00
TOTAL DAS DESPESAS PRÓPRIAS COM AÇÕES E SERVIÇOS PÚBLICOS DE SAÚDE	18.772.373,09	22.486.524,43	5.326.301,85	23,68
CONTROLE DE RESTOS A PAGAR VINCULADOS À SAÚDE INSCRITOS EM EXERCÍCIOS ANTERIORES		RESTOS A PAGAR INSCRITOS COM DISPONIBILIDADE FINANCEIRA DE RECURSOS PRÓPRIOS VINCULADOS		
		Inscritos em Exercícios Anteriores	Cancelado em 2016 (f)	
RESTOS A PAGAR DE DESPESAS PRÓPRIAS COM AÇÕES E SERVIÇOS PÚBLICOS DE SAÚDE (VI)		0,00	0,00	
PARTICIPAÇÃO DAS DESPESAS COM AÇÕES E SERVIÇOS PÚBLICOS DE SAÚDE NA RECEITA DE IMPOSTOS LÍQUIDA E TRANSFERÊNCIAS CONSTITUCIONAIS LEGAIS - LIMITE CONSTITUCIONAL <=> ((VI - VII f) / 1)			27,47	


PREFEITURA MUNICIPAL DE QUIXADA
Relatório Resumido da Execução Orçamentária
Demonstrativo da Receita e Despesa com Ações de Serviços Públicos de Saúde
Orçamentos Fiscal e da Seguridade Social
Período: Janeiro a Abril de 2016/Bimestre: Março e Abril


RREO - ANEXO XII (ADCT, art. 77)

RS 1,00

DESPESAS COM SAÚDE (Por Subfunção)	DOTAÇÃO INICIAL	DOTAÇÃO ATUALIZADA	DESPESAS LIQUIDADAS	
			Até o Bimestre	%
Administração Geral	2.322.200,00	3.705.245,17	1.882.130,44	50,79
Formação de Recursos Humanos	16.000,00	16.000,00	0,00	0,00
Assistência Comunitária	150.000,00	100.000,00	0,00	0,00
Atenção Básica	10.913.801,00	11.628.766,01	3.271.887,43	29,13
Assistência Hospitalar e Ambulatorial	25.804.000,00	27.578.514,24	9.195.121,45	33,34
Suporte Profilático e Terapêutico	362.300,00	367.138,00	61.706,07	16,80
Vigilância Sanitária	54.000,00	54.000,00	15.283,98	28,30
Vigilância Epidemiológica	2.493.400,00	2.380.188,92	638.500,39	26,82
Saneamento Básico Urbano	250.000,00	72.437,91	0,00	0,00
TOTAL	42.365.701,00	45.902.290,25	15.064.629,76	32,81


 JOAO HUDSON RODRIGUES BEZERRA
 Prefeito Municipal


 PUBLICONT ASSESSORIA E PLANEJAMENTO
 CONTABIL S/C L
 Contador - CRC 480 CE


 FÁDUA MARIA BARBOSA VIANA
 Controladora Geral do Município


 RAIMUNDO NONATO MARTINS DA SILVA
 Secretário de Planejamento e Finanças

PREFEITURA MUNICIPAL DE QUIXADA
Relatório Resumido da Execução Orçamentária
Demonstrativo das Parcerias Público-Privadas
Orçamentos Fiscal e da Seguridade Social

Período: Janeiro a Abril de 2016/Bimestre: Março e Abril


RREO - ANEXO XIII (Lei nº 11.079, de 30.12.2004, arts. 22, 25 e 28)

R\$ 1,03

ESPECIFICAÇÃO	SALDO TOTAL EM 31 DE DEZEMBRO DO EXERCÍCIO ANTERIOR (a)	REGISTROS EFETUADOS EM 2016		SALDO TOTAL
		No Bimestre	Até o Bimestre (b)	
TOTAL DE ATIVOS	0,00	0,00	0,00	0,00
Direitos Futuros	0,00	0,00	0,00	0,00
Ativos Contabilizados na SPE	0,00	0,00	0,00	0,00
Contrapartida parameter Provisões de PPP	0,00	0,00	0,00	0,00
TOTAL DE PASSIVOS (I)	0,00	0,00	0,00	0,00
Obrigações Não Relacionadas a Serviços	0,00	0,00	0,00	0,00
Contrapartida para Ativos da SPE	0,00	0,00	0,00	0,00
Provisões de PPP	0,00	0,00	0,00	0,00
GARANTIAS DE PPP (II)	0,00	0,00	0,00	0,00
SALDO LÍQUIDO DE PASSIVOS DE PPP (III) = (I - II)	0,00	0,00	0,00	0,00
PASSIVOS CONTINGENTES	0,00	0,00	0,00	0,00
Contraprestações Futuras	0,00	0,00	0,00	0,00
Riscos Não Provisionados	0,00	0,00	0,00	0,00
Outros Passivos Contingentes	0,00	0,00	0,00	0,00
ATIVOS CONTINGENTES	0,00	0,00	0,00	0,00
Serviços Futuros	0,00	0,00	0,00	0,00
Outros Ativos Contingentes	0,00	0,00	0,00	0,00

DESPESAS DE PPP	EXERCÍCIO ANTERIOR	EXERCÍCIO CORRENTE (EC)	<EC+1>	<EC+2>	<EC+3>	<EC+4>	<EC+5>	<EC+6>	<EC+7>	<EC+8>	<EC+9>
Do Ente Federado	0,00	0,00	0,00	0,00	0,00	0,00	0,00	0,00	0,00	0,00	0,00
Das Estatais Não-Dependentes	0,00	0,00	0,00	0,00	0,00	0,00	0,00	0,00	0,00	0,00	0,00
TOTAL DAS DESPESAS	0,00	0,00	0,00	0,00	0,00	0,00	0,00	0,00	0,00	0,00	0,00
RECEITA CORRENTE LÍQUIDA (RCL)	0,00	0,00	0,00	0,00	0,00	0,00	0,00	0,00	0,00	0,00	0,00
TOTAL DAS DESPESAS / RCL (%)	0,00	0,00	0,00	0,00	0,00	0,00	0,00	0,00	0,00	0,00	0,00
Nota:											


JOAO HUDSON RODRIGUES BEZERRA
 Prefeito Municipal


PUBLICONT ASSESSORIA E PLANEJAMENTO
 CONTABIL S/C L
 Contador - CRC 480 CE


FÁDUA MARIA BARBOSA VIANA
 Controladora Geral do Município


RAIMUNDO NONATO MARTINS DA SILVA
 Secretário de Planejamento e Finanças

PREFEITURA MUNICIPAL DE QUIXADA
Relatório Resumido de Execução Orçamentária
Demonstrativo Simplificado do Relatório Resumido da Execução Orçamentária
Orçamento Fiscal e da Seguridade Social
Período: Janeiro a Abril de 2016/Bimestre: Março e Abril

RREO - Anexo XIV (LRF, Art. 52, inciso I, alíneas "a" e "b" do inciso II e §1º)

R\$ 1,00

BALANÇO ORÇAMENTÁRIO	No Bimestre		Até o Bimestre	
RECEITAS				
PREVISÃO INICIAL		158.327.723,11		158.327.723,11
PREVISÃO ATUALIZADA		158.327.723,11		158.327.723,11
RECEITAS REALIZADAS		25.313.861,91		52.041.969,14
DÉFICIT ORÇAMENTÁRIO		0,00		0,00
SALDOS DE EXERCÍCIOS ANTERIORES		0,00		0,00
DESPESAS				
DOTAÇÃO INICIAL		158.327.723,11		158.327.723,11
CRÉDITOS ADICIONAIS		0,00		0,00
DOTAÇÃO ATUALIZADA		158.327.723,11		158.327.723,11
DESPESA EMPENHADA		35.006.048,68		61.567.360,96
DESPESA LIQUIDADADA		29.166.096,62		50.271.323,97
SUPERÁVIT ORÇAMENTÁRIO		1.770.645,17		1.770.645,17
DESPESA POR FUNÇÃO/SUBFUNÇÃO				
		No Bimestre		Até o Bimestre
DESPESAS EMPENHADAS		26.561.312,28		26.561.312,28
DESPESAS LIQUIDADAS		21.105.227,35		21.105.227,35
RECEITA CORRENTE LÍQUIDA - RCL				
				Até o Bimestre
RECEITA CORRENTE LÍQUIDA				131.267.011,41
RECEITAS E DESPESAS DOS REGIMES DE PREVIDÊNCIA				
		No Bimestre		Até o Bimestre
Regime Geral de Previdência Social				
RECEITAS PREVIDENCIÁRIAS REALIZADAS GERAL		2.099.128,30		4.401.414,69
DESPESAS PREVIDENCIÁRIAS LIQUIDADAS GERAL		2.733.315,71		5.128.232,12
RESULTADO PREVIDENCIÁRIO GERAL		-634.187,41		-726.817,43
Regime Próprio de Previdência dos Servidores				
RECEITAS PREVIDENCIÁRIAS REALIZADAS RPPS		1.310.057,01		2.522.985,63
DESPESAS PREVIDENCIÁRIAS LIQUIDADAS RPPS		0,00		0,00
RESULTADO PREVIDENCIÁRIO RPPS		1.310.057,01		2.522.985,63
RESULTADOS NOMINAL E PRIMÁRIO				
	Meta Fixada no AMF da LDO (a)	Resultado Apurado Até o Bimestre (b)	% em Relação à Meta (b/a)	
RESULTADO NOMINAL	964.018,78	-673.088,00		0,00
RESULTADO PRIMÁRIO	665.128,60	-11.168.251,62		0,00
RESTOS A PAGAR POR PODER E MINISTÉRIO PÚBLICO	Inscrição	Cancelamento Até o Bimestre	Pagamento Até o Bimestre	Saldo a Pagar
RESTOS A PAGAR PROCESSADOS				
Poder Executivo	13.112.827,95	0,00	10.485.818,76	7.618.959,93
Poder Legislativo	41.580,36	0,00	41.580,36	1.322.275,14
RESTOS A PAGAR NÃO PROCESSADOS				
Poder Executivo	1.153.107,63	465,02	156.849,30	1.479.414,66
Poder Legislativo	0,00	0,00	0,00	380.712,55
TOTAL	14.307.515,94	465,02	10.684.248,42	10.801.362,28
DESPESAS COM AÇÕES TÍPICAS DE MDE	Valor Apurado Até o Bimestre	Limites Constitucionais Anuais		
		% Mínimo a Aplicar no Exercício	% Aplicado Até o Bimestre	
Mínimo Anual de <18% / 25%> das Receitas de Impostos em	6.701.795,73	25,00		34,56
Mínimo Anual de 60% do FUNDEB na Remuneração do	8.084.648,68	60,00		54,37

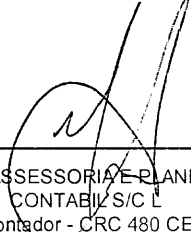
PREFEITURA MUNICIPAL DE QUIXADA
 Relatório Resumido de Execução Orçamentária
Demonstrativo Simplificado do Relatório Resumido da Execução Orçamentária
 Orçamento Fiscal e da Seguridade Social
 Período: Janeiro a Abril de 2016/Bimestre: Março e Abril

RREO - Anexo XIV (LRF, Art. 52, inciso I, alíneas "a" e "b" do inciso II e §1º)

R\$ 1,00

RECEITAS DE OPERAÇÕES DE CRÉDITO E DESPESAS DE CAPITAL	Valor Apurado Até o Bimestre	Saldo Não Realizado
Receitas de Operações de Crédito	0,00	500.000,00
Despesa de Capital Líquida	1.119.256,05	9.945.263,07
RECEITA DE ALIENAÇÃO DE ATIVOS E APLICAÇÃO DOS RECURSOS	Valor Apurado Até o Bimestre	Saldo a Realizar
Receita de Capital Resultante da Alienação de Ativos	0,00	30.000,00
Aplicação dos Recursos da Alienação de Ativos	0,00	0,00
DESPESAS COM AÇÕES E SERVIÇOS PÚBLICOS DE SAÚDE	Valor Apurado Até o Bimestre	Limite Constitucional Anual
		% Mínimo a Aplicar no Exercício
		% Aplicado Até o Bimestre
Despesas Próprias com Ações e Serviços Públicos de Saúde	5.326.301,85	15,00
		27,47


 JOAO HUDSON RODRIGUES BEZERRA
 Prefeito Municipal


 PUBLICONT ASSESSORIA E PLANEJAMENTO
 CONTÁBIL S/C L
 Contador - CRC 480 CE


 FÁDUA MARIA BARBOSA VIANA
 Controladora Geral do Município


 RAIMUNDO NONATO MARTINS DA SILVA
 Secretário de Planejamento e Finanças