

Estado do Ceará  
PREFEITURA MUNICIPAL DE QUIXADA  
EDITAL DE PUBLICAÇÃO Nº 2015.01.30-1

O Prefeito Municipal do Município de Quixadá - Estado do Ceará, Cidadão JOAO HUDSON RODRIGUES BEZERRA, em pleno exercício do cargo e no uso competente de suas atribuições, notadamente as conferidas pelo Art. 28, Inciso X, da Constituição do Estado do Ceará, **RESOLVE** publicar mediante afixação nos locais de amplo acesso do público em geral no âmbito do Município de Quixadá/CE, o **RELATÓRIO RESUMIDO DA EXECUÇÃO ORÇAMENTÁRIA - RREO**, atinente ao 6º BIMESTRE do exercício financeiro de 2014.

**PUBLIQUE-SE, DIVULGUE-SE, CUMPRA-SE.**

Paço do Poder Executivo Municipal de Quixadá - Estado do Ceará.  
Em, 30 de Janeiro de 2015.

  
JOAO HUDSON RODRIGUES BEZERRA  
Prefeito Municipal

# DECLARAÇÃO

Em cumprimento ao art. 7º da Instrução Normativa do TCM nº 03/2000, **DECLARO**, para fins de prova junto a esse Órgão de Controle Externo, que a PREFEITURA MUNICIPAL DE QUIXADA - CE publicou mediante afixação nos locais de amplo acesso público em geral no âmbito do Município de Quixadá e no site [www.quixada.ce.gov.br](http://www.quixada.ce.gov.br) o **R.R.E.O. (Relatório Resumido de Execução Orçamentária)** (art. 54 da Lei Complementar nº 101/2000), referente ao 6º **BIMESTRE** de 2014, conforme EDITAL DE PUBLICAÇÃO anexo.

Quixadá - CE, 30 de Janeiro de 2015.

  
JOÃO HUDSON RODRIGUES BEZERRA  
Prefeito Municipal

**PREFEITURA MUNICIPAL DE QUIXADA**  
Relatório Resumido de Execução Orçamentária  
**Balanco Orçamentário**

Orçamento Fiscal e da Seguridade Social  
Período: Janeiro a Dezembro de 2014/Bimestre: Novembro e Dezembro

Receitas	Previsão				Receitas Realizadas		Até o Bimestre (c)	% (c/a)	Saldo a Realizar (a-c)
	Previsão Inicial	Previsão Atualizada (a)	No Bimestre (b)	% (b/a)	% (b/a)				
Receitas (Exceto Intra-Orçamentárias) (I)	132.574.541,56	132.574.541,56	26.382.710,49	19,90	139.875.690,49	105,51	-7.301.148,93		
Receitas Correntes	120.658.427,65	120.658.427,65	22.575.088,15	18,71	126.752.021,44	105,05	-6.093.593,79		
Receita Tributária	6.002.150,00	6.002.150,00	872.172,42	14,53	5.966.686,08	99,41	35.463,92		
Impostos	5.763.950,00	5.763.950,00	828.670,49	14,38	5.647.014,33	97,97	116.935,67		
Taxas	238.100,00	238.100,00	43.501,93	18,27	319.671,75	134,26	-81.571,75		
Contribuição de Melhoria	100,00	100,00	0,00	0,00	0,00	0,00	100,00		
Receitas de Contribuições	5.860.000,00	5.860.000,00	1.380.545,34	23,56	5.567.592,26	95,01	292.407,74		
Contribuições Sociais	3.860.000,00	3.860.000,00	1.036.702,19	26,86	4.051.348,81	104,96	-191.348,81		
COSP - Contribuição para o Custeio do Serviço	2.000.000,00	2.000.000,00	343.843,15	17,19	1.516.243,45	75,81	483.756,55		
Receita Patrimonial	1.050.750,00	1.050.750,00	210.135,24	20,00	1.065.738,20	101,43	-14.988,20		
Receitas Imobiliárias	40.100,00	40.100,00	13.644,39	34,03	108.609,72	270,85	-68.509,72		
Receitas de Valores Mobiliários	1.010.650,00	1.010.650,00	196.490,85	19,44	957.128,48	94,70	53.521,52		
Receita de Serviços	332.000,00	332.000,00	30.156,03	9,08	251.393,67	75,72	80.606,33		
Transferências Correntes	104.696.112,00	104.696.112,00	21.204.424,78	20,25	117.892.429,39	112,60	-13.196.317,39		
Transferências Intergovernamentais	103.187.262,00	103.187.262,00	21.141.824,78	20,49	114.298.144,99	110,77	-11.110.882,99		
Transferências de Instituições Privadas	22.000,00	22.000,00	0,00	0,00	0,00	0,00	22.000,00		
Transferências de Pessoas	11.000,00	11.000,00	0,00	0,00	2.034,00	18,49	8.966,00		
Transferências de Convênios	1.475.850,00	1.475.850,00	62.600,00	4,24	3.592.250,40	243,40	-2.116.400,40		
Outras Receitas Correntes	2.727.415,65	2.727.415,65	439.410,45	16,11	4.823.473,10	176,85	-2.096.057,45		
Multas e Juros de Mora	406.600,00	406.600,00	46.857,58	11,52	333.748,10	82,08	72.851,90		
Indenizações e Restituições	1.845.033,65	1.845.033,65	290.884,82	15,77	1.273.168,41	69,01	571.865,24		
Receita da Dívida Ativa	462.282,00	462.282,00	101.668,05	21,99	798.208,08	172,67	-335.926,08		
Receitas Diversas	3.500,00	3.500,00	0,00	0,00	2.418.348,51	69,095,67	-2.414.848,51		
Receitas de Capital	11.916.113,91	11.916.113,91	1.977.011,00	16,59	4.508.995,97	37,84	7.407.117,94		
Operações de Crédito	1.000.000,00	1.000.000,00	0,00	0,00	0,00	0,00	1.000.000,00		
Operações de Crédito Internas	1.000.000,00	1.000.000,00	0,00	0,00	0,00	0,00	1.000.000,00		
Transferências de Capital	10.916.113,91	10.916.113,91	1.977.011,00	18,11	4.508.995,97	41,31	6.407.117,94		
Transferências Intergovernamentais	150.000,00	150.000,00	1.770.411,00	1.180,27	1.812.651,00	1.208,43	-1.662.651,00		
Transferências de Convênios	10.766.113,91	10.766.113,91	206.600,00	1,92	2.696.344,97	25,04	8.069.768,94		
Receitas Correntes Intra-Orçamentárias (II)	5.710.000,00	5.710.000,00	1.830.611,34	32,06	8.614.673,08	150,87	-2.904.673,08		
Receitas de Contribuições	5.650.000,00	5.650.000,00	1.830.611,34	32,40	8.614.673,08	152,47	-2.964.673,08		
Contribuições Sociais	5.650.000,00	5.650.000,00	1.830.611,34	32,40	8.614.673,08	152,47	-2.964.673,08		
Receitas Decorrentes de Aportes Periódicos para	20.000,00	20.000,00	0,00	0,00	0,00	0,00	20.000,00		
Subtotal das Receitas (III) = (I + II)	138.284.541,56	138.284.541,56	26.382.710,49	19,09	139.875.690,49	100,59	-1.591.148,93		
Operações de Crédito									
Refinanciamento (IV)									

RRBEO - Anexo LII, BE - Art. 52 - Indica as Linhas "a" e "b" do inciso II e §1º)

**PREFEITURA MUNICIPAL DE QUIXADA**  
**Relatório Resumido de Execução Orçamentária**  
**Balço Orçamentário**

Orçamento Fiscal e da Seguridade Social  
 Período: Janeiro a Dezembro de 2014/Bimestre: Novembro e Dezembro


Despesas	Dotação Inicial (d)	Créditos Adicionais (e)	Dotações Atualizadas (f)=(d+e)	Despesas Empenhada		Despesas Liquidadas		Saldo a Liquidar (f-g)
				No Bimestre	Até o Bimestre	No Bimestre	Até o Bimestre (g)	
R\$ 1,00								
Déficit(VI)						448.034,73		
Total (VI) = (V + VI)	138.284.541,56	138.284.541,56	26.382.710,49			139.875.690,49		
Saldo de Exercícios Anteriores (Utilizado para Créditos Adicionais)								
Despesas (Exceto Intra-Orçamentárias) (VII)	138.284.541,56	3.420.663,40	141.705.204,96	9.438.210,13	141.140.117,29	140.323.725,22	99,03	1.381.479,74
DESPESAS CORRENTES	115.804.790,63	11.026.309,36	126.831.099,99	9.154.135,12	126.722.457,06	126.253.165,05	99,54	577.934,94
PESSOAL E ENCARGOS SOCIAIS	63.206.815,70	10.633.557,54	73.840.373,24	7.042.857,27	73.828.646,98	73.828.646,98	99,98	11.726,26
JUROS E ENCARGOS DA DÍVIDA	80.000,00	-62.152,39	17.847,61	-22.595,49	17.847,61	17.847,61	100,00	0,00
OUTRAS DESPESAS CORRENTES	52.517.974,93	454.904,21	52.972.879,14	2.133.873,34	52.875.962,47	52.406.670,46	98,93	566.208,68
DESPESAS DE CAPITAL	15.404.700,00	-8.722.032,56	6.682.667,44	9.341,63	6.682.666,84	6.335.566,78	94,81	347.100,66
INVESTIMENTOS	14.704.700,00	-9.339.149,99	5.365.550,01	55.525,40	5.365.549,41	5.018.449,35	93,53	347.100,66
AMORTIZAÇÃO DA DÍVIDA	700.000,00	617.117,43	1.317.117,43	-46.183,77	1.317.117,43	1.317.117,43	100,00	0,00
Reserva de Contingência	1.036.502,00	-580.259,74	456.242,26	0,00	0,00	0,00	0,00	456.242,26
Reserva de Contingência	1.036.502,00	-580.259,74	456.242,26	0,00	0,00	0,00	0,00	456.242,26
Despesas Intra-Orçamentárias (IX)	5.628.548,93	1.063.244,74	6.691.793,67	341.331,78	6.691.591,79	6.691.591,79	100,00	201,88
DESPESAS CORRENTES	5.618.548,93	1.073.244,74	6.691.793,67	341.331,78	6.691.591,79	6.691.591,79	100,00	201,88
PESSOAL E ENCARGOS SOCIAIS	410.000,00	633.401,60	1.043.401,60	-66.598,40	1.043.401,60	1.043.401,60	100,00	0,00
DESPESAS DE CAPITAL	410.000,00	633.401,60	1.043.401,60	-66.598,40	1.043.401,60	1.043.401,60	100,00	0,00
AMORTIZAÇÃO DA DÍVIDA	410.000,00	633.401,60	1.043.401,60	-66.598,40	1.043.401,60	1.043.401,60	100,00	0,00
Subtotal das Despesas (X) = (VII + IX)	138.284.541,56	3.420.663,40	141.705.204,96	9.438.210,13	141.140.117,29	140.323.725,22		1.381.479,74
Amortização da Div. / Refinanciamento (XI)								
Subtotal c/ Refinanciamento (XII) = (X + XI)	138.284.541,56	3.420.663,40	141.705.204,96	9.438.210,13	141.140.117,29	140.323.725,22		1.381.479,74
Superávit (XIII)						0,00		
Total (XIV) = (XII + XIII)	138.284.541,56	3.420.663,40	141.705.204,96	9.438.210,13	141.140.117,29	140.323.725,22		


PREFEITURA MUNICIPAL DE QUIXADA  
Relatório Resumido de Execução Orçamentária  
**Balanco Orçamentário**  
Orçamento Fiscal e da Seguridade Social  
Período: Janeiro a Dezembro de 2014/Bimestre: Novembro e Dezembro


R\$ 1,00

RR00 - Anexo I (RE - Art. 52, inciso I, alíneas "a" e "b", do inciso II, e §1º)

  
JOAO HUDSON RODRIGUES BEZERRA  
Prefeito Municipal

  
PUBLICONT ASSESSORIA E PLANEJAMENTO  
CONTABIL S/C L  
Contador - CRC 480 CE

  
CLEMILSON QUEIROZ OLIVEIRA  
Controlador Geral do Município

  
RAIMUNDO NONATO MARTINS DA SILVA  
Secretário de Planejamento e Finanças

**PREFEITURA MUNICIPAL DE QUIXADA**  
**Relatório Resumido de Execução Orçamentária**  
**Demonstrativo da Execução das Despesas por Função/Subfunção**  
**Orçamento Fiscal e da Seguridade Social**  
**Período: Janeiro a Dezembro de 2014/Bimestre: Novembro e Dezembro**

Função/Subfunção	Dotação Inicial	Dotação Atualizada (a)	Despesas Empenhadas		Despesas Liquidadas		%	%	Saldo a Liquidar (a-b)		
			Até o Bimestre	No Bimestre	Até o Bimestre (b)	No Bimestre				(b / total.b)	(b/a)
<b>Despesas (Exceto Intra-Orçamentárias) (I)</b>											
Legislativa	3.635.317,36	3.667.374,77	3.666.409,04	3.666.409,04	3.666.409,04	3.666.409,04	2,61	99,97	965,73		
Ação Legislativa	3.614.317,36	3.667.374,77	3.666.409,04	3.666.409,04	3.666.409,04	3.666.409,04	2,61	99,97	965,73		
Formação de Recursos Humanos	21.000,00	0,00	0,00	0,00	0,00	0,00	0,00	0,00	0,00		
Administração	10.054.535,00	9.450.054,89	-590.664,23	9.420.893,83	1.690.097,64	9.348.317,08	6,66	98,92	101.737,81		
Representação Judicial e Extrajudicial	372.595,00	270.420,00	-84.226,77	270.381,60	29.474,88	238.941,60	0,17	88,36	31.478,40		
Planejamento e Orçamento	7.800,00	0,00	0,00	0,00	0,00	0,00	0,00	0,00	0,00		
Administração Geral	6.163.600,00	6.351.361,59	-194.993,29	6.322.334,17	1.191.282,08	6.288.877,42	4,48	99,02	62.484,17		
Administração Financeira	3.228.200,00	2.721.983,63	-262.751,98	2.721.889,70	452.129,64	2.714.209,70	1,93	99,71	7.773,93		
Controle Interno	193.440,00	98.489,67	-48.692,19	98.488,36	17.211,04	98.488,36	0,07	100,00	1,31		
Formação de Recursos Humanos	14.400,00	7.800,00	0,00	7.800,00	0,00	7.800,00	0,01	100,00	0,00		
Administração de Receitas	6.000,00	0,00	0,00	0,00	0,00	0,00	0,00	0,00	0,00		
Comunicação Social	68.500,00	0,00	0,00	0,00	0,00	0,00	0,00	0,00	0,00		
Assistência Social	4.972.295,00	3.877.801,75	-423.281,43	3.818.699,24	903.328,30	3.774.359,84	2,69	97,33	103.441,91		
Administração Geral	1.556.600,00	1.488.727,93	-242.546,69	1.429.880,74	217.741,18	1.409.530,74	1,00	94,68	79.197,19		
Formação de Recursos Humanos	3.000,00	0,00	0,00	0,00	0,00	0,00	0,00	0,00	0,00		
Assistência ao Idoso	97.800,00	35.691,60	-4.584,70	35.691,60	8.766,43	35.691,60	0,03	100,00	0,00		
Assistência à Criança e ao Adolescente	1.178.194,00	708.752,65	-90.646,35	708.713,49	156.305,90	700.524,09	0,50	98,84	8.228,56		
Assistência Comunitária	1.973.981,00	1.463.855,73	-104.066,53	1.463.647,37	458.096,71	1.447.847,37	1,03	98,91	16.008,36		
Fomento ao Trabalho	98.820,00	135.220,17	20.309,17	135.212,37	49.896,92	135.212,37	0,10	99,99	7,80		
Direitos Individuais, Coletivos e Difusos	63.900,00	45.553,67	-1.746,33	45.553,67	12.521,16	45.553,67	0,03	100,00	0,00		
Previdência Social	10.350.737,00	13.335.123,64	2.400.415,76	13.335.116,01	2.653.364,65	13.334.366,01	9,50	99,99	757,63		
Administração Geral	10.345.737,00	13.335.123,64	2.400.415,76	13.335.116,01	2.653.364,65	13.334.366,01	9,50	99,99	757,63		
Formação de Recursos Humanos	5.000,00	0,00	0,00	0,00	0,00	0,00	0,00	0,00	0,00		
Saúde	37.115.738,50	42.306.914,83	2.870.705,89	42.306.878,73	9.131.450,62	41.832.998,26	29,81	98,88	473.916,57		
Administração Geral	2.266.800,00	3.192.125,04	-342.296,65	3.192.124,04	501.076,04	3.131.459,52	2,23	98,10	60.665,52		
Formação de Recursos Humanos	9.000,00	0,00	0,00	0,00	0,00	0,00	0,00	0,00	0,00		
Atenção Básica	10.659.150,00	11.203.329,67	780.224,02	11.203.296,67	2.303.899,24	10.921.780,41	7,78	97,49	281.549,26		
Assistência Hospitalar e Ambulatorial	22.306.688,50	26.067.854,15	2.346.745,22	26.067.852,05	5.924.412,07	25.969.149,76	18,51	99,62	98.704,39		
Suporte Profilático e Terapêutico	349.000,00	366.270,44	-39.008,56	366.270,44	66.833,70	366.023,04	0,26	99,93	247,40		
Vigilância Sanitária	47.100,00	40.601,81	390,00	40.601,81	390,00	8.101,81	0,01	19,95	32.500,00		
Vigilância Epidemiológica	1.300.100,00	1.436.733,72	124.651,86	1.436.733,72	334.839,57	1.436.483,72	1,02	99,98	250,00		
Saneamento Básico Urbano	177.900,00	0,00	0,00	0,00	0,00	0,00	0,00	0,00	0,00		
Trabalho	13.300,00	18,00	0,00	18,00	0,00	18,00	0,00	100,00	0,00		
Empregabilidade	300,00	0,00	0,00	0,00	0,00	0,00	0,00	0,00	0,00		
Fomento ao Trabalho	13.000,00	18,00	0,00	18,00	0,00	18,00	0,00	100,00	0,00		
Educação	45.038.963,00	44.058.970,77	1.195.412,15	44.042.020,61	7.795.594,93	43.980.868,52	31,34	99,82	78.102,25		
Administração Geral	4.356.400,00	3.930.348,28	-213.269,24	3.930.348,28	654.546,72	3.905.186,86	2,78	99,36	25.161,42		

RREO - Anexo II (RE - Art. 52 - inciso II, alínea "c")



**PREFEITURA MUNICIPAL DE QUIXADA**  
Relatório Resumido de Execução Orçamentária  
**Demonstrativo da Execução das Despesas por Função/Subfunção**  
Orçamento Fiscal e da Seguridade Social

Período: Janeiro a Dezembro de 2014/Bimestre: Novembro e Dezembro

	1.111.500,00	784.207,12	41.007,34	784.206,24	274.117,14	770.206,24	0,55	98,21	14.000,88
Comércio e Serviços	433.000,00	439.242,72	-118.904,66	439.241,84	99.100,14	425.241,84	0,30	96,81	14.000,88
Administração Geral	400,00	0,00	0,00	0,00	0,00	0,00	0,00	0,00	0,00
Assistência à Criança e ao Adolescente	11.300,00	0,00	0,00	0,00	0,00	0,00	0,00	0,00	0,00
Promoção Industrial	2.100,00	0,00	0,00	0,00	0,00	0,00	0,00	0,00	0,00
Promoção Comercial	664.700,00	344.964,40	159.912,00	344.964,40	175.017,00	344.964,40	0,25	100,00	0,00
Turismo	10.000,00	0,00	0,00	0,00	0,00	0,00	0,00	0,00	0,00
Energia	10.000,00	0,00	0,00	0,00	0,00	0,00	0,00	0,00	0,00
Energia Elétrica	199.700,00	87.097,31	0,00	87.097,31	0,00	87.097,31	0,06	100,00	0,00
Transporte	199.700,00	87.097,31	0,00	87.097,31	0,00	87.097,31	0,06	100,00	0,00
Transporte Rodoviário	1.510.900,00	824.958,13	-87.084,46	824.921,87	148.342,76	817.136,07	0,58	99,09	7.522,06
Desporto e Lazer	609.400,00	574.944,13	-33.557,42	574.935,71	116.471,85	567.450,71	0,40	98,70	7.493,42
Administração Geral	125.000,00	208.910,80	-53.527,04	208.882,96	12.965,71	208.882,16	0,15	99,99	28,64
Desporto e Rendimento	206.200,00	41.103,20	0,00	41.103,20	18.905,20	41.103,20	0,03	100,00	0,00
Desporto Comunitário	570.300,00	0,00	0,00	0,00	0,00	0,00	0,00	0,00	0,00
Lazer	1.304.400,00	1.898.836,29	-86.833,60	1.897.587,15	411.102,97	1.897.587,15	1,35	99,93	1.249,14
Encargos Especiais	400,00	0,00	0,00	0,00	0,00	0,00	0,00	0,00	0,00
Transporte Rodoviário	478.000,00	506.194,80	-36.805,20	506.194,80	105.069,69	506.194,80	0,36	100,00	0,00
Serviço da Dívida Interna	826.000,00	1.392.641,49	-50.028,40	1.391.392,35	306.033,28	1.391.392,35	0,99	99,91	1.249,14
Outros Encargos Especiais	1.036.502,00	456.242,26	0,00	0,00	0,00	0,00	0,00	0,00	456.242,26
Reserva de Contingência	812.779,00	232.519,26	0,00	0,00	0,00	0,00	0,00	0,00	232.519,26
Não Informada	223.723,00	223.723,00	0,00	0,00	0,00	0,00	0,00	0,00	223.723,00
Reserva de Contingência									
Despesas Intra-Orçamentária (II)									
Legislativa	109.059,69	95.740,50	95.740,50	95.740,50	95.740,50	95.740,50	0,07	100,00	0,00
Ação Legislativa	109.059,69	95.740,50	95.740,50	95.740,50	95.740,50	95.740,50	0,07	100,00	0,00
Administração	541.436,46	706.165,81	34.700,47	706.136,93	154.019,90	706.136,93	0,50	100,00	28,88
Representação Judicial e Extrajudicial	5.000,00	0,00	-5.000,00	0,00	0,00	0,00	0,00	0,00	0,00
Administração Geral	285.000,00	383.319,91	8.310,11	383.310,11	94.575,50	383.310,11	0,27	100,00	9,80
Administração Financeira	250.000,00	322.845,80	32.826,82	322.826,82	59.444,40	322.826,82	0,23	99,99	18,98
Controle Interno	1.436,46	0,10	-1.436,46	0,00	0,00	0,00	0,00	0,00	0,10
Assistência Social	67.872,00	66.033,75	-10.966,34	66.033,66	10.866,32	66.033,66	0,05	100,00	0,09
Administração Geral	65.000,00	66.033,75	-10.966,34	66.033,66	10.866,32	66.033,66	0,05	100,00	0,09
Assistência Comunitária	2.872,00	0,00	0,00	0,00	0,00	0,00	0,00	0,00	0,00
Previdência Social	2.555,00	0,99	-157.555,00	0,00	-87.637,19	0,00	0,00	0,00	0,99
Administração Geral	2.555,00	0,99	-157.555,00	0,00	-87.637,19	0,00	0,00	0,00	0,99
Saúde	1.117.800,00	1.380.949,93	-25.850,07	1.380.949,93	339.285,62	1.380.949,93	0,98	100,00	0,00
Administração Geral	80.000,00	59.307,90	-20.692,10	59.307,90	13.528,37	59.307,90	0,04	100,00	0,00
Atenção Básica	450.000,00	608.784,44	8.784,44	608.784,44	151.146,22	608.784,44	0,43	100,00	0,00
Assistência Hospitalar e Ambulatorial	487.000,00	555.635,76	-3.364,24	555.635,76	132.352,29	555.635,76	0,40	100,00	0,00
Suporte Profilático e Terapêutico	5.800,00	4.348,52	-3.451,48	4.348,52	0,00	4.348,52	0,00	100,00	0,00
Vigilância Epidemiológica	95.000,00	152.873,31	-7.126,69	152.873,31	42.258,74	152.873,31	0,11	100,00	0,00



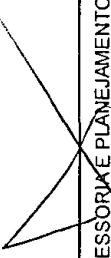
**PREFEITURA MUNICIPAL DE QUIXADA**  
**Relatório Resumido de Execução Orçamentária**  
**Demonstrativo da Execução das Despesas por Função/Subfunção**

Orçamento Fiscal e da Seguridade Social

Período: Janeiro a Dezembro de 2014/Bimestre: Novembro e Dezembro

BBDO - Anexo II, I, II, RE - Art. 52, inciso II, alínea "c")	3.480.068,55	4.043.304,62	383.236,07	4.043.304,62	903.032,39	4.043.304,62	2,88	100,00	0,00
Educação									
Administração Geral	327.000,00	326.738,89	-261,11	326.738,89	64.230,23	326.738,89	0,23	100,00	0,00
Ensino Fundamental	2.773.068,55	3.231.789,64	358.721,09	3.231.789,64	729.261,64	3.231.789,64	2,30	100,00	0,00
Educação Infantil	380.000,00	484.776,09	24.776,09	484.776,09	109.540,52	484.776,09	0,35	100,00	0,00
Cultura	31.000,00	39.748,47	3.748,47	39.748,47	9.165,62	39.748,47	0,03	100,00	0,00
Administração Geral	31.000,00	39.748,47	3.748,47	39.748,47	9.165,62	39.748,47	0,03	100,00	0,00
Direito da Cidadania	22.857,23	0,00	0,00	0,00	0,00	0,00	0,00	0,00	0,00
Direitos Individuais, Coletivos e Difusos	22.857,23	0,00	0,00	0,00	0,00	0,00	0,00	0,00	0,00
Urbanismo	147.000,00	193.921,00	14.921,00	193.921,00	44.432,11	193.921,00	0,14	100,00	0,00
Administração Geral	147.000,00	193.921,00	14.921,00	193.921,00	44.432,11	193.921,00	0,14	100,00	0,00
Habituação	6.000,00	13.000,64	-7.999,36	13.000,64	1.909,20	13.000,64	0,01	100,00	0,00
Administração Geral	6.000,00	13.000,64	-7.999,36	13.000,64	1.909,20	13.000,64	0,01	100,00	0,00
Agricultura	47.000,00	79.667,89	7.496,49	79.496,49	17.703,93	79.496,49	0,06	99,78	171,40
Administração Geral	47.000,00	79.667,89	7.496,49	79.496,49	17.703,93	79.496,49	0,06	99,78	171,40
Comércio e Serviços	15.900,00	21.133,90	233,38	21.133,38	3.706,38	21.133,38	0,02	100,00	0,52
Administração Geral	15.900,00	21.133,90	233,38	21.133,38	3.706,38	21.133,38	0,02	100,00	0,52
Desporto e Lazer	30.000,00	52.126,17	3.626,17	52.126,17	13.231,61	52.126,17	0,04	100,00	0,00
Administração Geral	30.000,00	52.126,17	3.626,17	52.126,17	13.231,61	52.126,17	0,04	100,00	0,00
Encargos Especiais	420.000,00	1.043.401,60	-66.598,40	1.043.401,60	139.739,73	1.043.401,60	0,74	100,00	0,00
Outros Encargos Especiais	420.000,00	1.043.401,60	-66.598,40	1.043.401,60	139.739,73	1.043.401,60	0,74	100,00	0,00
<b>Total (III) = (I + II)</b>	<b>136.284.541,56</b>	<b>141.705.204,96</b>	<b>9.438.210,13</b>	<b>141.140.117,29</b>	<b>30.475.014,04</b>	<b>140.323.725,22</b>			<b>1.381.479,74</b>

  
**JOAO HUDSON RODRIGUES BEZERRA**  
 Prefeito Municipal

  
**PUBLICONT ASSESSORIA E PLANEJAMENTO**  
 CONTABIL S/C.L  
 Contador - CRC 480 CE

  
**CLEMILSON QUEIROZ OLIVEIRA**  
 Controlador Geral do Município

  
**RAIMUNDO NONATO MARTINS DA SILVA**  
 Secretário de Planejamento e Finanças

**PREFEITURA MUNICIPAL DE QUIXADA**  
**Relatório Resumido de Execução Orçamentária**  
**Demonstrativo da Receita Corrente Líquida**  
**Orçamento Fiscal e da Seguridade Social**

**Período: Janeiro a Dezembro de 2014/Bimestre: Novembro e Dezembro**

Especificação	Evolução da Receita Realizada nos Últimos 12 Meses												Total (Últimos 12 Meses)	Previsão Atualizada do Exercício	
	Jan/2014	Fev/2014	Mar/2014	Abr/2014	Mai/2014	Jun/2014	Jul/2014	Ago/2014	Sep/2014	Out/2014	Nov/2014	Dez/2014			
cc (l)	10.875.065,65	13.136.116,18	10.008.226,40	11.064.027,78	15.673.951,29	9.318.232,42	9.997.962,01	10.469.991,74	10.281.194,32	10.605.700,65	10.747.524,72	13.369.319,54	135.567.312,70	129.486.427,65	6.002.150,00
Receita Tributária	363.252,66	518.131,35	378.400,59	587.393,68	811.315,75	520.999,14	579.950,74	408.799,81	407.427,29	518.042,75	382.059,12	480.113,30	5.966.686,08	816.387,10	553.000,00
IPTU	0,00	0,00	258,98	105.881,70	365.317,07	89.434,05	69.315,43	43.153,19	40.934,02	36.452,60	24.840,75	40.784,33	816.387,10	553.000,00	
IRRF	174.582,20	159.438,82	120.170,99	189.644,51	118.619,03	128.934,22	193.513,67	84.952,53	115.717,55	121.094,22	105.791,21	148.693,43	1.661.152,38	1.200.000,00	
IRRF - OUTROS	0,00	0,00	0,00	0,00	0,00	35.287,08	0,00	1.083,92	0,00	0,00	0,00	0,00	36.371,00	325.950,00	
ITBI	50.074,84	27.764,96	24.436,93	34.996,24	21.102,13	33.054,08	55.877,28	24.289,89	41.439,32	37.431,95	32.709,47	25.504,36	408.681,45	235.000,00	
ISS	98.077,72	268.264,21	174.665,55	239.436,26	283.811,05	221.276,12	247.669,82	235.672,30	194.515,26	310.07,17	214.976,38	235.370,56	2.724.442,40	3.450.000,00	
Taxa de Fiscalização	1.505,35	1.149,30	869,75	1.293,65	896,38	539,00	1.029,00	920,85	759,50	332,75	417,65	466,31	10.079,49	12.000,00	
Taxa de Licença para	31.680,75	52.785,25	52.410,59	8.729,34	8.711,59	3.529,43	4.855,90	11.087,48	3.626,00	2.197,00	3.974,93	1.782,57	185.780,83	105.000,00	
Taxa de Funcionament	0,00	0,00	0,00	0,00	0,00	73,50	0,00	0,00	0,00	0,00	0,00	0,00	73,50	1.000,00	
Taxa Obras/Habite-se	3.503,63	6.008,18	1.867,07	4.126,12	8.607,05	2.126,81	3.969,49	3.798,25	5.094,70	5.349,89	4.032,29	4.374,41	53.056,89	35.000,00	
Taxa de Aut Função T	0,00	0,00	0,00	143,64	0,00	0,00	0,00	147,00	0,00	0,00	0,00	-143,64	147,00	3.000,00	
Taxa Exercício Pode	3.818,07	2.720,63	3.720,75	3.142,22	4.056,45	6.744,85	3.721,15	3.694,40	5.340,94	4.177,17	5.316,44	23.280,97	70.534,04	80.000,00	
Receitas de Contribuições	127.512,23	604.028,22	533.819,16	395.788,72	542.519,21	456.557,34	308.147,15	475.295,33	356.442,47	386.437,09	494.416,85	886.128,49	5.567.592,26	5.860.000,00	
Contrib Serv Ativ RP	127.512,23	320.740,09	396.294,99	235.824,93	401.943,46	307.769,89	145.406,52	298.773,79	307.604,65	320.59,55	320.307,55	700.643,57	3.882.981,22	3.800.000,00	
Contrib Serv Inativo	0,00	5.540,24	4.577,82	114.132,75	4.856,12	0,00	4.373,19	4.398,20	4.676,50	4.137,65	4.676,50	9.515,32	161.423,14	40.000,00	
Contrib Pensionista	0,00	0,00	2.266,70	519,75	519,75	519,75	519,75	519,75	519,75	519,75	519,75	1.039,50	6.944,45	20.000,00	
CIP	0,00	277.747,89	130.679,65	45.311,29	135.199,88	148.787,45	157.847,69	171.603,59	43.641,57	61.381,29	168.913,05	174.930,10	1.516.243,45	2.000.000,00	
Receita Patrimonial	74.630,58	83.084,40	77.475,42	78.666,46	111.098,33	86.879,07	89.956,14	88.239,09	82.752,42	82.842,14	64.868,23	145.467,01	1.065.738,20	1.050.750,00	
Alugue	9.259,30	13.664,72	9.549,92	9.774,67	8.183,04	6.985,74	10.896,50	10.146,77	8.432,23	8.042,44	5.475,92	8.168,47	108.609,72	40.100,00	
Rend FUNDEB	0,00	15.026,18	11.643,78	0,00	0,00	0,00	11.538,95	0,03	0,00	5.115,69	0,00	0,00	43.924,83	150.000,00	
Rend Fundo de Saúde	6.897,78	5.997,48	9.213,96	10.512,09	10.498,02	9.358,29	10.966,27	9.733,34	12.519,37	15.374,20	10.284,63	77.646,34	169.201,77	110.000,00	
Rend Vinculados MDE	0,82	0,00	0,00	0,00	36.209,77	26.154,01	19.877,36	28.190,09	26.367,32	17.486,68	14.847,31	21.456,29	190.589,65	35.000,00	
Rend Vinc - FNAS	0,00	0,00	0,00	0,00	0,00	0,00	41,13	0,00	41,67	0,00	5.472,50	5.637,82	11.193,12	20.000,00	
Rend Conv Saúde	7,40	0,00	0,00	0,00	20.432,58	1.174,11	0,98	0,00	270,06	0,00	0,00	0,00	21.885,13	10.000,00	
Rend Conv Educação	1.228,94	160,41	0,00	0,00	2.193,32	933,31	0,00	5.001,78	0,00	0,00	0,00	0,00	9.517,76	70.000,00	
Rend Conv Assist Soc	0,00	3.012,36	0,00	0,00	0,00	0,00	0,00	0,00	0,00	0,00	0,00	0,00	3.012,36	2.500,00	
Rend FUNGERHP	733,20	1.433,71	0,00	0,00	0,00	0,00	0,00	0,00	0,00	671,87	0,00	0,00	2.638,78	20.000,00	
Rend DMAP	0,00	0,00	0,00	143,60	1.115,48	0,00	0,00	0,00	0,00	124,37	8,16	0,00	1.391,61	1.000,00	
Rend Não Vinculados	1.563,66	1.317,05	955,56	2.007,96	2.257,14	4.498,82	1.841,88	1.073,58	663,79	1.107,91	816,52	4.215,39	22.238,95	65.000,00	
Rend Demuitan	98,67	95,35	189,92	335,97	378,32	211,38	295,52	307,82	228,20	269,51	262,76	217,38	2.860,80	1.000,00	
Rend Não Vinc FUNGER	32,07	32,07	517,71	565,50	607,87	577,27	659,30	606,17	638,36	0,00	607,47	550,86	5.394,65	900,00	
Rend Não Vinc MDE	25.324,20	15.810,54	18.827,68	26.564,64	436,32	4.775,54	327,78	220,12	231,39	188,47	2.579,71	1,08	95.287,47	30.000,00	
Rend Não Vinc DMAP	243,33	196,08	139,02	147,99	147,99	234,70	212,72	211,11	167,83	0,00	105,44	97,63	1.755,85	3.000,00	
Rend Não Vinc Fund	6,62	9,91	5,72	3,15	3,72	3,04	3,07	3,81	4,24	4,25	2,20	53,71	1.000,00		
Rend Não Vinc SEPEJ	3.182,77	3.290,78	2.930,05	2.662,17	2.331,14	2.590,15	6.760,08	4.132,52	4.137,82	4.211,25	3.355,92	4.015,95	43.600,60	0,00	
Rend Não Vinc SEDET	1.497,95	1.468,52	1.376,23	1.576,28	1.524,79	1.579,95	1.691,28	1.570,88	1.747,01	1.731,27	1.608,12	1.694,50	18.066,68	0,00	
Rend Não Vinc SEAGRI	2.442,08	2.529,52	2.226,11	2.623,62	2.260,98	2.382,22	2.437,07	2.573,37	2.147,21	53,50	45,83	1.789,08	23.510,59	0,00	
Rend Não Vinc PROCUR	16,78	16,71	17,49	13,96	15,78	7,41	7,66	7,04	7,16	7,51	6,79	4,21	128,50	0,00	

**PREFEITURA MUNICIPAL DE QUIXADA**  
Relatório Resumido de Execução Orçamentária  
**Demonstrativo da Receita Corrente Líquida**  
Orçamento Fiscal e da Seguridade Social

Período: Janeiro a Dezembro de 2014/Bimestre: Novembro e Dezembro

RREO - Anexo III LRF - Art. 53, inciso I)																RS. 1.00
Rend Não Vinc SEARO	3.47	4.90	0.00	3.27	5.59	5.80	6.31	5.80	6.11	6.43	4.33	1.04	53.05	0.00		
Rend Não Vinc SEND	4.17	8.76	57.60	22.88	20.67	43.80	6.86	2.63	2.66	2.89	3.67	2.30	176.89	0.00		
Rend Não Vinc CABINE	124.36	124.43	121.43	130.66	152.68	140.18	150.75	138.88	146.17	155.67	142.61	165.89	1.693.71	0.00		
Rend Não Vinc IPMQ	450.14	136.66	203.63	218.13	1.470.09	1.801.48	1.895.88	1.354.21	1.229.27	1.284.46	1.210.48	0.00	11.254.43	0.00		
Rend Não Vinc SEDUMA	16.581.31	17.238.59	14.539.20	16.073.82	14.840.84	15.559.53	16.114.76	16.752.03	17.507.28	18.298.36	19.892.00	16.363.54	201.861.26	0.00		
Rend Não Vinc SDS	0.00	0.00	5.17	0.00	2.29	3.68	0.81	2.62	5.06	2.53	5.45	0.00	27.61	0.00		
Rend Não Vinc FMAS	4.521.22	1.479.13	4.941.09	5.424.03	5.887.89	7.637.97	4.399.98	6.182.13	6.209.02	7.666.95	-2.174.71	32.60	53.006.20	0.00		
Rend FMDCA	10.34	0.54	14.15	10.16	22.02	21.09	24.24	22.27	23.45	14.74	13.07	15.37	191.44	0.00		
Rend Investim RPPS/F	0.00	0.00	0.00	0.00	0.00	0.00	0.00	0.00	0.00	0.00	0.00	1.389.08	1.389.08	470.000.00		
Receita Agropecuária	0.00	0.00	0.00	0.00	0.00	0.00	0.00	0.00	0.00	0.00	0.00	0.00	0.00	0.00		
Receita Industrial	0.00	0.00	0.00	0.00	0.00	0.00	0.00	0.00	0.00	0.00	0.00	0.00	0.00	0.00		
Receita de Serviços	25.185.01	20.189.27	18.074.46	19.301.99	23.009.51	22.589.99	25.737.10	23.997.28	22.139.74	21.113.39	17.006.95	13.059.08	251.393.67	332.000.00		
TAXA DE EMBARQUE	350.00	430.00	1.488.00	640.00	1.202.40	812.40	1.381.81	912.40	773.36	692.40	892.40	572.40	9.947.57	20.000.00		
AGUA	6.059.04	4.217.32	4.234.84	5.646.69	5.564.54	5.419.11	6.023.37	3.707.61	3.773.92	3.779.92	3.307.15	3.004.99	55.916.56	22.000.00		
Abate de Animais	19.121.47	14.305.95	11.649.87	12.219.85	15.526.82	15.607.99	17.175.82	16.246.90	16.860.52	16.155.82	12.061.17	8.656.94	174.889.22	250.000.00		
Sepultamentos	654.50	1.236.00	701.75	795.55	715.75	751.48	1.156.00	1.085.50	799.25	1.185.25	1.036.23	624.75	10.640.32	10.000.00		
Transferências Correntes	10.108.001.35	11.765.490.79	8.714.945.13	9.793.311.36	11.602.000.45	8.085.374.20	8.834.635.94	9.335.745.30	9.003.951.10	9.444.148.99	9.634.939.88	11.609.485.80	117.892.429.39	113.514.092.00		
FPM	3.372.662.42	3.601.510.18	2.136.358.06	2.438.338.70	3.249.386.10	2.436.829.93	2.092.929.51	2.542.552.05	2.228.759.46	2.106.407.21	2.788.099.20	4.484.355.67	33.478.267.40	33.500.000.00		
IRR	1.243.31	202.40	148.54	210.09	44.89	123.15	99.88	125.22	1.799.60	6.133.54	1.006.02	1.547.13	13.483.47	18.900.00		
Coia Comp Finan Rec	218.85	220.44	0.00	0.00	0.00	226.91	228.66	230.30	232.20	33.94	235.77	237.67	2.064.75	1.000.00		
FEP	39.237.35	0.00	43.294.36	42.425.99	39.271.22	42.148.51	39.183.40	42.159.23	43.062.68	86.193.37	41.899.37	41.254.65	489.823.14	425.200.00		
INCENTIVOS PONTUAIS	0.00	0.00	0.00	0.00	0.00	0.00	10.025.64	0.00	0.00	0.00	0.00	0.00	10.025.64	0.00		
PAB FIXO	178.225.67	178.225.67	178.225.67	178.225.67	178.225.67	178.225.67	178.225.67	178.225.67	178.225.67	178.225.67	178.225.67	178.225.67	2.138.708.04	2.200.000.00		
PAB PMAQ	17.600.00	76.800.00	153.600.00	8.600.00	47.200.00	36.400.00	137.200.00	89.500.00	38.400.00	45.000.00	0.00	284.572.95	937.072.95	55.000.00		
PAB Saúde da Família	104.605.00	104.605.00	104.605.00	97.475.00	97.475.00	0.00	98.345.00	98.345.00	98.345.00	98.345.00	105.475.00	105.475.00	1.113.095.00	1.500.000.00		
PAB Agência de Saúde	163.400.00	174.408.00	162.240.00	168.324.00	168.324.00	0.00	168.324.00	168.324.00	168.324.00	168.324.00	190.832.00	381.264.00	2.087.972.00	1.900.000.00		
PAB Saúde Bucal	33.025.00	0.00	78.050.00	36.795.00	34.565.00	0.00	36.795.00	36.795.00	36.795.00	36.795.00	39.025.00	39.025.00	413.665.00	468.000.00		
PAB NASF	40.000.00	0.00	80.000.00	0.00	40.000.00	40.000.00	40.000.00	40.000.00	40.000.00	40.000.00	60.000.00	40.000.00	460.000.00	480.000.00		
MAC Teto Financeiro	823.975.56	742.496.71	824.738.42	824.738.42	742.379.57	741.211.24	741.211.24	740.861.24	740.861.24	521.661.24	521.661.24	345.119.40	8.310.515.51	11.000.000.00		
MAC CEO - Centric Esp	12.650.00	2.200.00	26.400.00	12.100.00	12.100.00	0.00	27.500.00	12.650.00	0.00	12.650.00	12.650.00	12.650.00	143.550.00	125.000.00		
MAC CAPS-Cent de Ale	0.00	0.00	0.00	0.00	0.00	73.282.41	0.00	0.00	0.00	0.00	0.00	0.00	73.282.41	13.000.00		
MAC Rede Cegonha	103.567.08	70.360.32	70.360.32	70.360.32	70.360.32	70.360.32	70.360.32	70.360.32	70.360.32	165.351.57	196.011.57	115.481.54	1.143.294.32	852.000.00		
MAC - OUTROS PROGRAM	73.282.41	95.692.41	75.482.41	91.862.41	83.222.41	43.171.89	77.682.41	176.382.41	179.177.41	477.462.68	817.363.41	279.860.04	2.470.642.30	0.00		
MAC FAEC	243.576.66	306.366.53	236.654.31	240.655.52	192.160.60	235.095.23	283.837.26	234.573.21	198.319.65	240.266.96	0.00	239.588.88	2.651.094.81	3.500.000.00		
Piso Fixo de Vigilância	0.00	36.187.89	0.00	36.187.89	72.375.78	15.139.48	73.205.04	70.346.23	58.690.89	0.00	145.046.42	11.354.61	518.534.23	315.412.00		
Vigilância Epidemiol. e Ambiental e	0.00	0.00	0.00	0.00	1.658.52	0.00	0.00	0.00	0.00	0.00	0.00	0.00	1.658.52	25.000.00		
Acessos de Prevenção a	0.00	0.00	0.00	0.00	0.00	0.00	35.625.00	0.00	0.00	0.00	0.00	0.00	35.625.00	25.000.00		
Acessos de Combate a Dengue	130.276.40	0.00	0.00	0.00	0.00	0.00	0.00	0.00	0.00	0.00	0.00	0.00	130.276.40	50.400.00		
Acessos Estruturantes de Vigilância	9.953.22	0.00	0.00	0.00	0.00	0.00	0.00	0.00	0.00	0.00	0.00	0.00	9.953.22	10.347.00		
Piso Estratégico - Gerenciament	49.046.42	0.00	0.00	0.00	0.00	0.00	0.00	0.00	0.00	0.00	0.00	0.00	49.046.42	5.843.00		
Farmácia Popular do	10.000.00	0.00	20.000.00	20.000.00	0.00	0.00	10.000.00	20.000.00	0.00	0.00	12.500.00	0.00	92.500.00	120.000.00		



PREFEITURA MUNICIPAL DE QUIXADA  
Relatório Resumido de Execução Orçamentária  
Demonstrativo da Receita Corrente Líquida

Orçamento Fiscal e da Seguridade Social

Período: Janeiro a Dezembro de 2014/Bimestre: Novembro e Dezembro

RS.1.00.		7,40	0,00	0,00	14,80	0,00	0,00	0,00	0,00	0,00	0,00	0,00	0,00	0,00	0,00	0,00	0,27	274,86	0,00	0,00	0,00	0,00	0,00	297,33	15.000,00
RS.1.00.	Restituições - Demut	7,40	0,00	0,00	14,80	0,00	0,00	0,00	0,00	0,00	0,00	0,00	0,00	0,00	0,00	0,00	0,00	274,86	0,00	0,00	0,00	0,00	0,00	297,33	15.000,00
	Restituições - SEPPE	167,50	0,00	0,00	0,00	0,00	0,00	0,00	0,00	0,00	0,00	0,00	0,00	0,00	0,00	0,00	0,00	0,00	0,00	0,00	0,00	0,00	0,00	167,50	0,00
	Restituições FMS	14,80	29,60	0,00	14,80	54,60	0,00	23,40	6,33	15,60	3,33,86	0,00	7,80	400,79	0,00	0,00	0,00	15,60	0,00	0,00	7,80	0,00	0,00	400,79	0,00
	Outras Restituições	0,00	0,00	0,00	0,00	15,60	0,00	0,00	0,00	0,00	0,00	0,00	0,00	0,00	0,00	0,00	0,00	0,00	0,00	0,00	0,00	0,00	0,00	15,60	0,00
	Restituições - Sedum	7,40	0,00	53,90	7,40	0,00	1,942,37	0,00	0,00	0,00	0,00	0,00	0,00	0,00	0,00	0,00	0,00	0,00	0,00	0,00	0,00	0,00	2,011,07	0,00	
	Restituições - FME	7,40	23,13	291,52	6,544,23	32,50	19,00	15,80	33,156,97	282,930,16	39,00	37,922,00	68,806,00	429,778,17	0,00	0,00	0,00	0,00	0,00	0,00	0,00	0,00	15,40	0,00	0,00
	Restituições - SEAGR	14,30	8,00	-7,40	0,00	0,00	7,80	0,00	0,00	0,00	0,00	0,00	0,00	0,00	0,00	0,00	0,00	0,00	0,00	0,00	0,00	0,00	7,80	0,00	
	Restituições - SEDET	0,00	0,00	0,00	0,00	31,20	0,00	23,40	0,00	15,60	0,00	31,40	226,80	0,00	0,00	0,00	0,00	15,60	0,00	0,00	31,40	0,00	0,00	226,80	0,00
	Restituições - FMAS	44,40	29,60	5,00	14,80	0,00	0,00	0,00	0,00	7,80	0,00	0,00	23,00	0,00	0,00	0,00	0,00	7,80	0,00	0,00	0,00	0,00	0,00	23,00	0,00
	Restituições - DIMASP	0,00	7,40	0,00	0,00	0,00	0,00	0,00	0,00	0,00	0,00	0,00	0,00	0,00	0,00	0,00	0,00	0,00	0,00	0,00	0,00	0,00	0,00	0,00	
	Dívida Alíva IPTU	53,926,15	78,084,40	55,908,53	57,373,50	82,410,32	42,663,63	51,173,78	38,511,48	42,492,54	54,333,05	40,557,86	51,805,16	649,140,80	360,000,00	0,00	0,00	54,333,05	42,492,54	40,557,86	51,805,16	0,00	0,00	649,140,80	360,000,00
	Recorta da Dívida AI	108,820,35	8,910,25	3,041,25	1,242,36	380,73	1,386,55	1,522,22	1,862,56	1,455,51	2,185,36	3,106,14	3,317,49	138,040,77	80,000,00	0,00	0,00	2,185,36	1,455,51	3,106,14	3,317,49	0,00	0,00	138,040,77	80,000,00
	Dívida Alíva de Curnos Tributos	1,233,92	1,122,10	593,02	855,61	839,37	349,38	471,28	520,60	394,57	704,07	885,09	1,685,95	9,644,96	1,000,00	0,00	0,00	704,07	394,57	885,09	1,685,95	0,00	0,00	9,644,96	1,000,00
	Recorta da Dívida Alíva Não Trib	0,00	0,00	0,00	0,00	0,00	0,00	0,00	0,00	0,00	0,00	0,00	0,00	0,00	0,00	0,00	0,00	0,00	0,00	0,00	0,00	0,00	0,00	0,00	0,00
	Outras Receitas	0,00	0,00	6,602,16	0,00	2,400,000,00	0,00	0,00	0,00	0,00	0,00	0,00	0,00	2,406,602,16	2,000,00	0,00	0,00	0,00	0,00	0,00	0,00	0,00	0,00	2,406,602,16	2,000,00
	Cut Rec-SEADM	0,00	11,746,35	0,00	0,00	0,00	0,00	0,00	0,00	0,00	0,00	0,00	0,00	11,746,35	0,00	0,00	0,00	0,00	0,00	0,00	0,00	0,00	0,00	11,746,35	0,00
	Deduções (II)	1,017,114,55	1,313,687,90	1,142,240,84	1,080,946,69	1,292,989,78	1,000,227,63	778,564,75	987,158,19	943,312,78	930,188,02	1,069,809,96	1,528,649,34	13,095,389,23	3,838,946,35	0,00	0,00	930,188,02	943,312,78	1,069,809,96	1,528,649,34	0,00	0,00	13,095,389,23	3,838,946,35
	Contrib. Plano Previdência	127,512,23	326,280,33	403,139,51	350,477,43	407,319,33	307,769,69	150,299,46	303,691,74	312,800,90	325,555,80	325,503,80	711,196,39	4,051,348,81	3,860,000,00	0,00	0,00	312,800,90	312,800,90	325,503,80	711,196,39	0,00	0,00	4,051,348,81	3,860,000,00
	Compensação Regime Previdência	0,00	0,00	90,964,20	36,822,78	33,654,06	33,654,06	33,654,06	33,654,06	0,00	0,00	0,00	0,00	228,749,16	1,119,033,65	0,00	0,00	0,00	0,00	0,00	0,00	0,00	0,00	228,749,16	1,119,033,65
	Deduções FUNDEB	889,602,32	987,407,57	648,136,93	703,646,48	852,016,39	658,603,68	594,611,23	683,466,45	630,511,89	505,132,22	744,305,16	817,450,95	8,815,291,26	-8,817,980,00	0,00	0,00	505,132,22	630,511,89	744,305,16	817,450,95	0,00	0,00	8,815,291,26	-8,817,980,00
	Deduções da Receita Patrimonial	0,00	0,00	0,00	0,00	0,00	0,00	0,00	0,00	0,00	0,00	0,00	0,00	0,00	0,00	0,00	0,00	0,00	0,00	0,00	0,00	0,00	0,00	0,00	0,00
	Compensação Previdenciária Entre	0,00	0,00	0,00	0,00	0,00	0,00	0,00	0,00	0,00	0,00	0,00	0,00	0,00	0,00	0,00	0,00	0,00	0,00	0,00	0,00	0,00	0,00	0,00	0,00
	Receita Corrente Líquida (III)-(I-II)	9,657,551,10	11,822,429,28	8,865,985,76	9,973,081,09	14,380,561,51	8,318,004,79	9,219,397,26	9,482,633,55	9,337,881,54	9,675,012,63	9,677,715,76	11,680,670,20	122,471,923,47	133,325,354,00	0,00	0,00	9,675,012,63	9,337,881,54	9,677,715,76	11,680,670,20	0,00	0,00	122,471,923,47	133,325,354,00

PREFEITURA MUNICIPAL DE QUIXADA  
Relatório Resumido de Execução Orçamentária  
**Demonstrativo da Receita Corrente Líquida**


Orçamento Fiscal e da Seguridade Social  
Período: Janeiro a Dezembro de 2014/Bimestre: Novembro e Dezembro


RREO - Anexo III (RF - Art. 53, inciso I)

R\$ 1,00

  
JOAO HUDSON RODRIGUES BEZERRA  
Prefeito Municipal

  
PUBLICONT ASSESSORIA E PLANEJAMENTO  
CONTABIL S/C L  
Contadora - CRC 480 CE

  
CLEMILSON QUEIROZ OLIVEIRA  
Controlador Geral do Município

  
RAIMUNDO NONATO MARTINS DA SILVA  
Secretário de Planejamento e Finanças

**PREFEITURA MUNICIPAL DE QUIXADA**  
**Relatório Resumido de Execução Orçamentária**  
**Demonstrativo das Receitas e Despesas Previdenciárias do Regime Próprio de Previdência dos Servidores**

Orçamento da Seguridade Social

Período: Janeiro a Dezembro de 2014/Bimestre: Novembro e Dezembro

Receitas	Previsão Inicial	Previsão Atualizada	Receitas Realizadas		Até o Bimestre 2013
			No Bimestre	Até o Bimestre 2014	
Receitas Previdenciárias (Exceto Intra-Orçamentárias) (I)					
Receitas Correntes	5.469.033,65	5.469.033,65	1.039.301,75	4.292.741,48	805.344,15
Receitas de Contribuições	3.860.000,00	3.860.000,00	1.036.702,19	4.051.348,81	804.084,19
Contribuições Sociais	3.860.000,00	3.860.000,00	1.036.702,19	4.051.348,81	804.084,19
Receita Patrimonial	490.000,00	490.000,00	2.599,56	12.643,51	1.259,96
Receitas de Valores Mobiliários	490.000,00	490.000,00	2.599,56	12.643,51	1.259,96
Outras Receitas Correntes	1.119.033,65	1.119.033,65	0,00	228.749,16	0,00
Indenizações e Restituições	1.119.033,65	1.119.033,65	0,00	228.749,16	0,00
(-) Deduções da Receita					
Deduções da Receita Patrimonial			0,00	0,00	
Receitas Previdenciárias (Intra-Orçamentárias) (II)					
Receitas Intra-Orçamentárias	5.710.000,00	5.710.000,00	1.830.611,34	8.614.673,08	1.470.849,03
<b>Total das Receitas Previdenciárias - RPPS (III) = (I + II)</b>	<b>11.179.033,65</b>	<b>11.179.033,65</b>	<b>2.869.913,09</b>	<b>12.907.414,56</b>	<b>2.276.193,18</b>
<b>Despesas</b>					
Despesas Previdenciárias (Exceto Intra-Orçamentárias) (IV)					
Previdência Social	10.350.737,00	13.335.123,64	2.653.364,65	13.334.366,01	25.403.040,90
<b>DESPESAS CORRENTES</b>	<b>10.310.737,00</b>	<b>13.335.123,64</b>	<b>2.653.364,65</b>	<b>13.334.366,01</b>	<b>25.094.915,20</b>
<b>DESPESAS DE CAPITAL</b>	<b>40.000,00</b>	<b>0,00</b>	<b>0,00</b>	<b>0,00</b>	<b>308.125,70</b>
Reserva de Contingência	815.741,65	235.481,91	0,00	0,00	0,00
Reserva de Contingência (Intra-Orçamentárias) (V)	815.741,65	235.481,91	0,00	0,00	0,00
Despesas Intra-Orçamentárias	2.555,00	0,99	-87.637,19	0,00	1.245.457,17
<b>Total das Despesas Previdenciárias - RPPS (VI) = (IV + V)</b>	<b>11.169.033,65</b>	<b>13.570.606,54</b>	<b>2.565.727,46</b>	<b>13.334.366,01</b>	<b>26.648.498,07</b>
<b>Resultado Previdenciário - RPPS (VII) = (III - IV)</b>	<b>10.000,00</b>	<b>-2.391.572,89</b>	<b>304.185,63</b>	<b>-426.951,45</b>	<b>-24.372.304,89</b>

**PREFEITURA MUNICIPAL DE QUIXADA**  
**Relatório Resumido de Execução Orçamentária**  
**Demonstrativo das Receitas e Despesas Previdenciárias do Regime Próprio de Previdência dos Servidores**  
 Orçamento da Seguridade Social

Período: Janeiro a Dezembro de 2014/Bimestre: Novembro e Dezembro

Aportes de Recursos para o Regime Próprio de Previdência do Servidor		Previsão Inicial	Previsão Atualizada	Receitas Realizadas		R\$ 1,00
				No Bimestre	Até o Bimestre 2014	
				---	---	---
<b>Reserva Orçamentária do RPPS</b>						
Valor						815.741,65
<b>Bens e Direitos do RPPS</b>						
		Novembro		2014		2013
Caixa			0,00	0,00		0,00
Banco			185.126,38	180.606,71		124.267,94
Investimentos			---	---		---
Outros Bens e Direitos			---	---		---
<b>Receitas Intra-Orçamentárias</b>						
		Previsão Inicial	Previsão Atualizada	No Bimestre	Até o Bimestre 2014	Até o Bimestre 2013
		5.710.000,00	5.710.000,00	1.830.611,34	8.614.673,08	1.470.849,03
Receitas Correntes		5.650.000,00	5.650.000,00	1.830.611,34	8.614.673,08	1.470.849,03
Contribuições Sociais		5.650.000,00	5.650.000,00	1.830.611,34	8.614.673,08	1.470.849,03
Outras Receitas Correntes		60.000,00	60.000,00	0,00	0,00	0,00
Multas e Juros de Mora		40.000,00	40.000,00	0,00	0,00	0,00
(-) Deduções da Receita						
Total das Receitas Previdenciárias Intra-Orçamentárias		5.710.000,00	5.710.000,00	1.830.611,34	8.614.673,08	1.470.849,03
<b>Despesas Intra-Orçamentárias</b>						
		Dotação Inicial	Dotação Atualizada	No Bimestre	Até o Bimestre 2014	Até o Bimestre 2013
		2.555,00	0,99	-87.637,19	0,00	1.245.457,17
Previdência Social		2.555,00	0,99	-87.637,19	0,00	1.245.457,17
<b>DESPESAS CORRENTES</b>		2.555,00	0,99	-87.637,19	0,00	1.245.457,17
Total das Despesas Previdenciárias Intra-Orçamentárias		2.555,00	0,99	-87.637,19	0,00	1.245.457,17





PREFEITURA MUNICIPAL DE QUIXADA  
Relatório Resumido de Execução Orçamentária  
**Demonstrativo das Receitas e Despesas Previdenciárias do Regime Próprio de Previdência dos Servidores**  
Orçamento da Seguridade Social


Período: Janeiro a Dezembro de 2014/Bimestre: Novembro e Dezembro


RREO - Anexo IV (LRF - Art. 53, inciso II)

R\$ 1,00

  
JOAO HUDSON RODRIGUES BEZERRA  
Prefeito Municipal

  
PUBLICONT ASSESSORIA E PLANEJAMENTO  
CONTA BIL S/C L  
CNPJ nº 07.080.780/0001-00

  
CLEMILSON QUEIROZ OLIVEIRA  
Controlador Geral do Município

  
RAIMUNDO NONATO MARTINS DA SILVA  
Secretário de Planejamento e Finanças

**PREFEITURA MUNICIPAL DE QUIXADA**  
**Relatório Resumido de Execução Orçamentária**  
**Demonstrativo do Resultado Nominal**  
**Orçamento Fiscal e da Seguridade Social**  
 Período: Janeiro a Dezembro / Bimestre: Novembro a Dezembro de 2014

RRFO - Anexo V (LRF, Art. 53, inciso III)

R\$ 1,00

DÍVIDA FISCAL LÍQUIDA	SALDO		
	Em 31/Dez/2013 (a)	Em Outubro (b)	Em Dezembro (c)
DÍVIDA CONSOLIDADA (I)	20.230.582,28	19.186.227,95	34.662.924,19
DEDUÇÕES (II)			
Disponibilidade de Caixa Bruta	11.127.592,75	11.128.128,48	11.562.148,51
Demais Haveres Financeiros			
(-) Restos a Pagar Processados (Exceto Precatórios)	12.380.255,82	4.055.914,12	4.055.314,12
DÍVIDA CONSOLIDADA LÍQUIDA (III) = (I - II)	20.230.582,28	12.114.013,59	27.156.089,80
RECEITAS DE PRIVATIZAÇÕES (IV)			
PASSIVOS RECONHECIDOS (V)			
DÍVIDA FISCAL LÍQUIDA (VI) = (III + IV - V)	20.230.582,28	12.114.013,59	27.156.089,80

RESULTADO NOMINAL	PERÍODO DE REFERÊNCIA	
	No Bimestre (c-b)	Até o Bimestre (c-a)
DÍVIDA CONSOLIDADA (I)	15.042.076,21	6.925.507,52


DISCRIMINAÇÃO DA META FISCAL	VALOR CORRENTE
META DE RESULTADO NOMINAL FIXADA NO ANEXO DE METAS FISCAIS DA LDO PARA O EXERCÍCIO DE REFERÊNCIA	955.844,64

REGIME PREVIDENCIÁRIO			
DÍVIDA FISCAL LÍQUIDA PREVIDENCIÁRIA	SALDO		
	Em 31/Dez/2013	Em Outubro	Em Dezembro
DÍVIDA CONSOLIDADA PREVIDENCIÁRIA (VII)	0,00	0,00	0,00
Passivo Atuarial			
Demais Dívidas			
DEDUÇÕES (II)			
Disponibilidade de Caixa Bruta	124.267,94	173.776,30	180.606,71
Investimentos			
Demais Haveres Financeiros			
(-) Restos a Pagar Processados	1.038.960,50	75.967,74	75.967,74
DÍVIDA CONSOLIDADA LÍQUIDA (VIII) PREVIDENCIÁRIA (IX) = (VII - VIII)	0,00	0,00	0,00
PASSIVOS RECONHECIDOS (X)			
DÍVIDA FISCAL LÍQUIDA PREVIDENCIÁRIA (XI) = (IX - X)	0,00	0,00	0,00

PREFEITURA MUNICIPAL DE QUIXADA  
Relatório Resumido de Execução Orçamentária  
**Demonstrativo do Resultado Nominal**  
Orçamento Fiscal e da Seguridade Social  
Período: Janeiro a Dezembro / Bimestre: Novembro a Dezembro de 2014

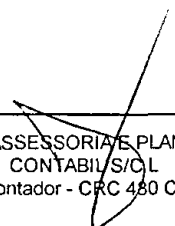
RREO - Anexo V (LRF, Art. 53, inciso III)

R\$ 1,00




---

JOAO HUDSON RODRIGUES BEZERRA  
Prefeito Municipal



---

PUBLICONT ASSESSORIA E PLANEJAMENTO  
CONTABIL/S/CL  
Contador - CRC 480 CE



---

CLEMILSON QUEIROZ OLIVEIRA  
Controlador Geral do Município



---

RAIMUNDO NONATO MARTINS DA SILVA  
Secretário de Planejamento e Finanças

**PREFEITURA MUNICIPAL DE QUIXADA**  
**Relatório Resumido de Execução Orçamentária**  
**Demonstrativo do Resultado Primário**  
**Orçamento Fiscal e da Seguridade Social**

Período: Janeiro a Dezembro de 2014/Bimestre: Novembro e Dezembro

RREO - Anexo VI (LRF - Art. 53, inciso III)

R\$ 1,00

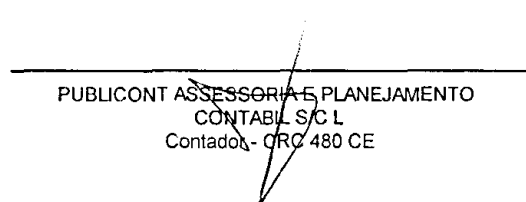
Receitas	Previsão Atualizada	Receitas Realizadas		
		No Bimestre	Até Bimestre 2014	Até Bimestre 2013
Receitas Primárias Correntes (I)	120.154.877,65	22.379.986,38	133.049.817,19	22.991.288,64
Receitas Tributárias	6.002.150,00	872.172,42	5.966.686,08	1.453.575,20
Receitas de Contribuições	5.860.000,00	1.380.545,34	5.567.592,26	940.255,41
Receitas Previdenciárias	3.860.000,00	1.036.702,19	4.051.348,81	804.084,19
Outras Receitas de Contribuições	2.000.000,00	343.843,15	1.516.243,45	136.171,22
Receita Patrimonial Líquida	530.200,00	15.033,47	109.998,80	14.289,96
Receita Patrimonial	1.050.750,00	210.135,24	1.065.738,20	125.064,07
(-) Aplicações Financeiras	(520.550,00)	(105.101,77)	(955.739,40)	(110.774,11)
Receita de Serviços	332.000,00	30.156,03	251.393,67	48.789,02
Transferências Correntes	104.703.112,00	19.642.668,67	116.330.673,28	20.047.599,79
Convênios	1.475.850,00	62.600,00	3.592.250,40	370.940,26
Outras Transferências Correntes	112.038.242,00	21.141.824,78	114.300.178,99	19.676.659,53
Demais Receitas Correntes	2.727.415,65	439.410,45	4.823.473,10	486.779,26
Dívida Ativa	462.282,00	101.668,05	798.208,08	163.395,62
Diversas Receitas Correntes	2.265.133,65	337.742,40	4.025.265,02	323.383,64
Receitas de Capital (II)	11.916.113,91	1.977.011,00	4.508.995,97	0,00
Operações de Crédito (III)	1.000.000,00	0,00	0,00	0,00
Amortização de Empréstimos (IV)	0,00	0,00	0,00	0,00
Alienação de Bens (V)	0,00	0,00	0,00	0,00
Transferências de Capital	10.916.113,91	1.977.011,00	4.508.995,97	0,00
Convênios	10.766.113,91	206.600,00	2.696.344,97	0,00
Outras Transferências de Capital	150.000,00	1.770.411,00	1.812.651,00	0,00
Outras Receitas de Capital	0,00	0,00	0,00	0,00
Receitas Primárias de Capital (VI) = (II - III - IV - V)	10.916.113,91	1.977.011,00	4.508.995,97	0,00
Receita Primária Total (VII) = (I + VI)	131.070.991,56	24.356.997,38	137.558.813,16	22.991.288,64
Despesas	Dotação Atualizada	Despesas Liquidadas		
		No Bimestre	Até Bimestre 2014	Até Bimestre 2013
Despesas Correntes (VIII)	133.522.893,66	29.112.179,69	132.944.756,84	20.692.026,54
Pessoal e Encargos Sociais	80.532.166,91	16.980.056,90	80.520.238,77	12.443.852,89
Juros e Encargos da Dívida (IX)	17.847,61	4.519,32	17.847,61	7.589,82
Outras Despesas Correntes	52.972.879,14	12.127.603,47	52.406.670,46	8.240.583,83
Despesas Primárias Correntes (X) = (VIII - IX)	133.505.046,05	29.107.660,37	132.926.909,23	20.684.436,72
Despesas Capital (XI)	7.726.069,04	1.362.834,35	7.378.968,38	689.821,30
Investimentos	5.365.550,01	950.331,52	5.018.449,35	308.125,70
Inversões Financeiras	0,00	0,00	0,00	0,00
Concessão de Empréstimos (XII)	0,00	0,00	0,00	0,00
Aquisição de Título de Capital já Integralizado (XIII)	0,00	0,00	0,00	0,00
Demais Inversões Financeiras	0,00	0,00	0,00	0,00
Amortização da Dívida (XIV)	2.360.519,03	412.502,83	2.360.519,03	381.695,60
Despesas Primárias de Capital (XV) = (XI - XII - XIII - XIV)	5.365.550,01	950.331,52	5.018.449,35	308.125,70
Reserva de Contingência (XVI)	220.760,35	---	---	---
Reserva do RPPS (XVII)	235.481,91	---	---	---
Despesa Primária Total (XVIII) = (X + XV + XVI + XVII)	139.326.838,32	30.057.991,89	137.945.358,58	20.992.562,42
Resultado Primário (XIX) = (VII - XVIII)	-8.255.846,76	-5.700.994,51	-386.545,42	1.998.726,22
Saldo de Exercício Anteriores	---	---	---	---
Discriminação da Meta Fiscal			Valor Corrente	
Meta de Resultado Primário Fixada no Anexo de Metas Fiscais da LDO para o Exercício de Referência			485.669,01	

PREFEITURA MUNICIPAL DE QUIXADA  
Relatório Resumido de Execução Orçamentária  
**Demonstrativo do Resultado Primário**  
Orçamento Fiscal e da Seguridade Social  
Período: Janeiro a Dezembro de 2014/Bimestre: Novembro e Dezembro


RREO - Anexo VI (LRF, Art. 53, inciso III)

R\$ 1.00

  
JOAO HUDSON RODRIGUES BEZERRA  
Prefeito Municipal

  
PUBLICONT ASSESSORIA E PLANEJAMENTO  
CONTABIL S.C.L.  
Contador - CRC 480 CE

  
CLEMILSON QUEIROZ OLIVEIRA  
Controlador Geral do Município

  
RAIMUNDO NONATO MARTINS DA SILVA  
Secretário de Planejamento e Finanças



PREFEITURA MUNICIPAL DE QUIXADA  
Relatório Resumido de Execução Orçamentária  
**Restos a Pagar por Poder e Órgão**


Orçamento Fiscal e da Seguridade Social


Período: Janeiro a Dezembro de 2014/Bimestre: Novembro e Dezembro


RREO - Anexo VII (LRF, Art. 52, inciso I, alíneas "a" e "b" do inciso II e §1º)  
RREO - Anexo VII (LRF, art. 53, inciso V)


PODER/ÓRGÃO	RESTOS A PAGAR PROCESSADOS					RESTOS A PAGAR NÃO PROCESSADOS				
	Inscritos		Cancelados	Pagos	A Pagar	Inscritos		Cancelados	Pagos	A Pagar
	Em Exercícios Anteriores	Em 31 de Dezembro de 2013				Em Exercícios Anteriores	Em 31 de Dezembro de 2013			
LEGISLATIVO Camara Municipal de Quixada	0,00	0,00	0,00	0,00	0,00	0,00	0,00	0,00	0,00	0,00
RESTOS A PAGAR (EXCETO INTRA-ORÇAMENTÁRIOS) (I)										
RESTOS A PAGAR (INTRA-ORÇAMENTÁRIOS) (II)							1.032,09	8.864,57		
<b>TOTAL (III) = (I + II)</b>	0,00	13.419.216,32	24.205,70	9.423.091,34	4.020.330,68	0,00	1.111,13	967.183,53	736.009,97	

R\$ 1,00

  
JOAO HUDSON RODRIGUES BEZERRA  
Prefeito Municipal

  
PUBLICONT ASSESSORIA E PLANEJAMENTO  
CONTABIL S/C L  
Contador - CRC 480 CE

  
CLEMLISON QUEIROZ OLIVEIRA  
Controlador Geral do Município

  
RAIMUNDO NONATO MARTINS DA SILVA  
Secretário de Planejamento e Finanças

**PREFEITURA MUNICIPAL DE QUIXADA**  
**Relatório Resumido da Execução Orçamentária**  
**Demonstrativo das Receitas e Despesas com Manutenção e Desenvolvimento do Ensino - MDE**  
**Orçamentos Fiscal e da Seguridade Social**  
**Período: Janeiro a Dezembro de 2014/Bimestre: Novembro e Dezembro**

FREO - ANEXO VII (LDB, art. 72)

RS 1,00

**RECEITAS DO ENSINO**

RECEITA RESULTANTE DE IMPOSTOS (caput do art. 212 da Constituição)	PREVISÃO INICIAL	PREVISÃO ATUALIZADA	RECEITAS REALIZADAS		
			No Bimestre	Até o Bimestre	%
<b>1 - RECEITAS DE IMPOSTOS</b>	<b>6.204.950,00</b>	<b>6.204.950,00</b>	<b>930.028,18</b>	<b>6.443.840,86</b>	<b>103,85</b>
Imposto sobre a Propriedade Predial e Territorial Urbana	553.000,00	553.000,00	65.625,08	816.367,10	147,62
Imposto de Renda Retido nas Fontes Sobre Rendimentos do Trabalho	1.200.000,00	1.200.000,00	254.484,64	1.661.152,38	138,42
Imposto de Renda Retido nas Fontes sobre Outros Rendimentos	325.950,00	325.950,00	0,00	36.371,00	11,15
Imposto sobre Transmissão "Inter Vivos" de Bens Imóveis e de Direitos Reais sobre Imc	235.000,00	235.000,00	58.213,83	408.681,45	173,90
Imposto sobre Serviços de Qualquer Natureza	3.450.000,00	3.450.000,00	450.346,94	2.724.442,40	78,96
Receita da Dívida Ativa - IPTU	360.000,00	360.000,00	92.363,02	649.140,80	180,31
<b>RECEITA DA DÍVIDA ATIVA DO IMPOSTO SOBRE SERVIÇOS DE QUALQUER NATU</b>	<b>80.000,00</b>	<b>80.000,00</b>	<b>6.423,63</b>	<b>138.040,77</b>	<b>172,55</b>
Divida Ativa de Outros Tributos	1.000,00	1.000,00	2.571,04	9.644,96	964,49
<b>2 - RECEITAS DE TRANSFERÊNCIAS CONSTITUCIONAIS LEGAIS</b>	<b>44.089.900,00</b>	<b>44.089.900,00</b>	<b>9.230.653,61</b>	<b>45.498.330,65</b>	<b>103,19</b>
Cota-Parte do Fundo de Participação dos Municípios	33.500.000,00	33.500.000,00	7.272.494,87	33.478.267,40	99,93
Cota-Parte do Imposto Sobre a Propriedade Territorial Rural	18.900,00	18.900,00	2.553,15	13.483,47	71,34
Transferência Financeira do ICMS - Desoneração - L.C. Nº 87/96	36.000,00	36.000,00	8.579,25	34.317,00	95,32
Cota-Parte do ICMS	8.500.000,00	8.500.000,00	1.858.657,12	9.802.882,27	115,32
Cota-Parte do IPVA	2.000.000,00	2.000.000,00	81.946,52	2.136.506,72	106,82
Cota-Parte do IPI sobre Exportação	35.000,00	35.000,00	6.422,70	32.873,79	93,92
<b>3 - TOTAL DAS RECEITAS DE IMPOSTOS (1 + 2)</b>	<b>50.294.850,00</b>	<b>50.294.850,00</b>	<b>10.160.681,79</b>	<b>51.942.171,51</b>	<b>0,00</b>

RECEITAS ADICIONAIS PARA FINANCIAMENTO DO ENSINO	PREVISÃO INICIAL	PREVISÃO ATUALIZADA	RECEITAS REALIZADAS		
			No Bimestre	Até o Bimestre	%
<b>4 - RECEITAS DA APLICAÇÃO FINANCEIRA DE OUTROS RECURSOS VINCULADOS A</b>	<b>0,00</b>	<b>0,00</b>	<b>0,00</b>	<b>0,00</b>	<b>0,00</b>
<b>5 - RECEITA DE TRANSFERÊNCIAS DO FNDE</b>	<b>3.821.000,00</b>	<b>3.821.000,00</b>	<b>487.766,45</b>	<b>3.513.167,30</b>	<b>91,94</b>
Transferências do Salário-Educação	1.342.000,00	1.342.000,00	246.703,13	1.455.509,90	108,45
Transferências Diretas do FNDE referentes ao Programa Dinheiro - Direto na Escola - I	10.000,00	10.000,00	0,00	4.470,00	44,70
P.N.A.E. - Ensino Fundamental	1.038.000,00	1.038.000,00	111.788,80	1.050.681,60	101,22
P.N.A.E. - Educacao Infantil	404.000,00	404.000,00	34.950,00	314.550,00	77,85
P.N.A.E. - EJA	45.000,00	45.000,00	0,00	3.921,60	8,71
P.N.A.E. - Ensino Medio	11.000,00	11.000,00	756,00	6.804,00	61,85
PNATE - Ensino Fundamental	565.000,00	565.000,00	50.109,56	400.876,48	70,95
PNATE - Educacao Infantil	82.000,00	82.000,00	22.088,22	76.745,76	93,59
PNATE - Ensino Medio	231.000,00	231.000,00	21.370,74	170.965,92	74,01
Programa Nacional de Alimentação em Creches - PNAC	93.000,00	93.000,00	0,00	28.642,04	30,79
<b>6 - RECEITA DE TRANSFERÊNCIA DE CONVÊNIOS</b>	<b>0,00</b>	<b>0,00</b>	<b>0,00</b>	<b>0,00</b>	<b>0,00</b>
<b>8 - OUTRAS RECEITAS PARA FINANCIAMENTO DO ENSINO</b>	<b>0,00</b>	<b>0,00</b>	<b>0,00</b>	<b>0,00</b>	<b>0,00</b>
<b>9 - TOTAL DAS RECEITAS PARA FINANCIAMENTO DO ENSINO (4 + 5 + 6 + 7 + 8)</b>	<b>3.821.000,00</b>	<b>3.821.000,00</b>	<b>487.766,45</b>	<b>3.513.167,30</b>	<b>91,94</b>

**FUNDEB**

RECEITA RESULTANTE DE IMPOSTOS (caput do art. 212 da Constituição)	PREVISÃO INICIAL	PREVISÃO ATUALIZADA	RECEITAS REALIZADAS		
			No Bimestre	Até o Bimestre	%
<b>10 - RECEITAS DESTINADAS AO FUNDEB</b>	<b>8.817.980,00</b>	<b>8.817.980,00</b>	<b>1.561.756,11</b>	<b>8.815.291,26</b>	<b>99,96</b>
Dedução FUNDEB - <FPM>	6.700.000,00	6.700.000,00	1.170.124,37	6.411.278,62	95,69
Dedução FUNDEB - <ITR>	3.780,00	3.780,00	510,60	2.696,55	71,33
Dedução FUNDEB - <ICMS DESONERAÇÃO>	7.200,00	7.200,00	1.715,85	6.863,40	95,32
Dedução FUNDEB - <ICMS>	1.700.000,00	1.700.000,00	371.731,44	1.960.576,52	115,32
Dedução FUNDEB - <IPVA>	400.000,00	400.000,00	16.389,31	427.301,38	106,82
Dedução FUNDEB - <IPI>	7.000,00	7.000,00	1.284,54	6.574,79	93,92




PREFEITURA MUNICIPAL DE QUIXADA  
 Relatório Resumido da Execução Orçamentária  
**Demonstrativo das Receitas e Despesas com Manutenção e Desenvolvimento do Ensino - MDE**  
 Orçamentos Fiscal e da Seguridade Social

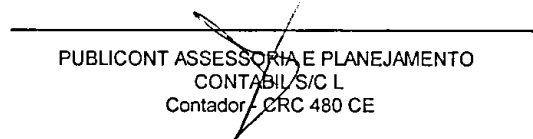
Período: Janeiro a Dezembro de 2014/Bimestre: Novembro e Dezembro


RREO - ANEXO VIII (LDB, art. 72)

RS 1.00

<b>FUNDEB</b>					
RECEITA RESULTANTE DE IMPOSTOS (caput do art. 212 da Constituição)	PREVISÃO INICIAL	PREVISÃO ATUALIZADA	RECEITAS REALIZADAS		
			No Bimestre	Até o Bimestre	%
11 - RECEITAS RECEBIDAS PELO FUNDEB	37.461.000,00	37.461.000,00	6.086.309,98	36.271.735,66	96,82
11.1 - Transferências de Recursos do FUNDEB	26.200.000,00	26.200.000,00	5.541.143,49	27.995.543,64	106,85
11.2 - Complementação da União ao FUNDEB	11.261.000,00	11.261.000,00	545.166,49	8.276.192,02	73,49
12 - RESULTADOS DAS TRANSFERÊNCIAS DO FUNDEB (11.1 - 10)	17.382.020,00	17.382.020,00	3.979.387,38	19.180.252,38	110,34
Acréscimo Resultante das Transferência do FUNDEB					

  
 JOAO HUBSON RODRIGUES BEZERRA  
 Prefeito Municipal

  
 PUBLICONT ASSESSORIA E PLANEJAMENTO  
 CONTABIL S/C L  
 Contador - CRC 480 CE

  
 CLEMILSON QUEIROZ OLIVEIRA  
 Controlador Geral do Município

  
 RAIMUNDO NONATO MARTINS DA SILVA  
 Secretário de Planejamento e Finanças

**PREFEITURA MUNICIPAL DE QUIXADA**  
**Relatório Resumido da Execução Orçamentária**  
**Demonstrativo das Receitas e Despesas com Manutenção e Desenvolvimento do Ensino - MDE**  
**Orçamentos Fiscal e da Seguridade Social**  
**Período: Janeiro a Dezembro de 2014/Bimestre: Novembro e Dezembro**

RREO - ANEXO VII (LDB, art. 72)

RS 1,00

DESPESAS DO FUNDEB	DOTAÇÃO INICIAL	DOTAÇÃO ATUALIZADA	DESPESAS LIQUIDADAS		
			No Bimestre	Até o Bimestre	%
13 - PAGAMENTO DOS PROFISSIONAIS DO MAGISTÉRIO	34.410.650,55	37.417.515,56	4.134.437,81	24.256.921,40	66,87
13.1 - Com Educação Infantil	5.847.832,00	5.120.766,96	570.592,97	3.243.107,11	63,33
13.2 - Com Ensino Fundamental	28.562.818,55	32.296.748,60	3.563.844,84	21.013.814,29	65,06
13.3 - Com Educação Básica	5.709.921,00	3.888.771,28	0,00	0,00	0,00
14 - OUTRAS DESPESAS	34.410.650,55	37.417.515,56	0,00	0,00	0,00
14.1 - Com Educação Infantil	5.847.832,00	5.120.766,96	144.394,67	817.568,06	15,96
14.2 - Com Ensino Fundamental	28.562.818,55	32.296.748,60	1.453.845,24	8.113.469,75	25,12
14.3 - Com Educação Básica	5.709.921,00	3.888.771,28	0,00	0,00	0,00
15 - TOTAL DAS DESPESAS DO FUNDEB (13 + 14)	80.241.143,10	82.612.573,68	5.732.677,72	33.187.959,21	40,17

DEDUÇÕES PARA FINS DE LIMITE DO FUNDEB PARA PAGAMENTO DOS PROFISSIONAIS DO MAGISTÉRIO	VALOR
16 - RESTOS A PAGAR INSCRITOS NO EXERCÍCIO SEM DISPONIBILIDADE FINANCEIRA DE RECURSOS DO FUNDEB	5.107.696,99
17 - DESPESAS CUSTEADAS COM O SUPERÁVIT FINANCEIRO DO EXERCÍCIO ANTERIOR DO FUNDEB	0,00
18 - TOTAL DAS DEDUÇÕES CONSIDERADAS PARA FINS DE LIMITE DO FUNDEB (16 + 17)	5.107.696,99
19 - MÍNIMO DE 60% NA REMUNERAÇÃO DO MAGISTÉRIO COM EDUCAÇÃO INFANTIL E ENSINO FUNDAMENTAL (13 / 11) x 100) %	66,87

CONTROLE DA UTILIZAÇÃO DE RECURSOS NO EXERCÍCIO SUBSEQUENTE	VALOR
20 - RECURSOS RECEBIDOS DO FUNDEB EM [EXERCÍCIO_ ANTERIOR] QUE NÃO FORAM UTILIZADOS	0,00
21 - DESPESAS CUSTEADAS COM O SALDO DO ITEM 20 ATÉ O 1º TRIMESTRE DE [EXERCÍCIO]	0,00

**MANUTENÇÃO E DESENVOLVIMENTO DO ENSINO - DESPESAS CUSTEADAS COM A RECEITA RESULTANTE DE IMPOSTOS E RECURSOS DO FUNDEB**

RECEITAS COM AÇÕES TÍPICAS DE MDE	PREVISÃO INICIAL	PREVISÃO ATUALIZADA	RECEITAS REALIZADAS		
			No Bimestre	Até o Bimestre	%
22 - IMPOSTOS E TRANSFERÊNCIAS DESTINADAS À MDE (25% de 3)	12.573.712,50	12.573.712,50	2.540.170,44	12.985.542,87	103,27

DESPESAS COM AÇÕES TÍPICAS DE MDE	DOTAÇÃO INICIAL	DOTAÇÃO ATUALIZADA	DESPESAS LIQUIDADAS		
			No Bimestre	Até o Bimestre	%
23 - EDUCAÇÃO INFANTIL	5.847.832,00	5.120.766,96	1.170.224,10	5.117.014,56	99,92
24 - ENSINO FUNDAMENTAL	28.562.818,55	32.296.748,60	5.539.257,34	32.264.510,33	99,90
25 - ENSINO MÉDIO	801.400,00	1.003.270,29	243.451,50	1.003.270,09	100,00
26 - ENSINO SUPERIOR	1.002.000,00	197.330,88	53.606,42	197.330,88	100,00
27 - ENSINO PROFISSIONAL NÃO INTEGRADO AO ENSINO REGULAR	0,00	0,00	0,00	0,00	0,00
28 - OUTRAS	12.304.981,00	9.484.158,66	1.692.087,96	9.442.047,28	99,55
29 - TOTAL DAS DESPESAS COM AÇÕES TÍPICAS DE MDE (23 + 24 + 25 + 26 + 27 + 28)	48.519.031,55	48.102.275,39	8.698.627,32	48.024.173,14	99,83

DEDUÇÕES CONSIDERADAS PARA FINS DE LIMITE CONSTITUCIONAL	VALOR
30 - RESULTADO LÍQUIDO DAS TRANSFERÊNCIAS DO FUNDEB = (12)	19.180.252,38
31 - DESPESAS CUSTEADAS COM A COMPLEMENTAÇÃO DO FUNDEB NO EXERCÍCIO	8.276.192,02
32 - RECEITA DE APLICAÇÃO FINANCEIRA DOS RECURSOS DO FUNDEB ATÉ O BIMESTRE = (50 h)	0,00
33 - DESPESAS CUSTEADAS COM O SUPERÁVIT FINANCEIRO, DO EXERCÍCIO ANTERIOR, DO FUNDEB	0,00
34 - DESPESAS CUSTEADAS COM O SUPERÁVIT FINANCEIRO, DO EXERCÍCIO ANTERIOR, DE OUTROS RECURSOS DE IMPOSTOS	0,00
35 - RESTOS A PAGAR INSCRITOS NO EXERCÍCIO ANTERIOR SEM DISPONIBILIDADE FINANCEIRA DE RECURSOS DE IMPOSTOS VINCULADOS AO	0,00
36 - CANCELAMENTO, NO EXERCÍCIO, DE RESTOS A PAGAR INSCRITOS COM DISPONIBILIDADE FINANCEIRA DE RECURSOS DE IMPOSTOS VINCULADOS	0,00
37 - TOTAL DAS DEDUÇÕES CONSIDERADAS PARA FINS DE LIMITE CONSTITUCIONAL (30 + 31 + 32 + 33 + 34 + 35 + 36)	27.456.444,40
38 - TOTAL DAS DESPESAS PARA FINS DE LIMITE (29 - 37)	20.567.728,74
39 - MÍNIMO DE 25% DAS RECEITAS RESULTANTE DE IMPOSTOS EM MDE ((38 / 3) * 100)	39,59

OUTRAS INFORMAÇÕES PARA CONTROLE					
OUTRAS DESPESAS CUSTEADAS COM RECEITAS ADICIONAIS PARA FINANCIAMENTO DO ENSINO	DOTAÇÃO INICIAL	DOTAÇÃO ATUALIZADA	DESPESAS LIQUIDADAS		
			No Bimestre	Até o Bimestre	%


PREFEITURA MUNICIPAL DE QUIXADA  
Relatório Resumido da Execução Orçamentária  
**Demonstrativo das Receitas e Despesas com Manutenção e Desenvolvimento do Ensino - MDE**  
Orçamentos Fiscal e da Seguridade Social  
Período: Janeiro a Dezembro de 2014/Bimestre: Novembro e Dezembro

RREO - ANEXO VII (LDB, art. 72)

RS\$ 1,00

OUTRAS INFORMAÇÕES PARA CONTROLE					
OUTRAS DESPESAS CUSTEADAS COM RECEITAS ADICIONAIS PARA FINANCIAMENTO DO ENSINO	DOTAÇÃO INICIAL	DOTAÇÃO ATUALIZADA	DESPESAS LIQUIDADAS		
			No Bimestre	Até o Bimestre	%
40 - DESPESAS CUSTEADAS COM A APLICAÇÃO FINANCEIRA DE OUTROS RECURS	0,00	0,00	0,00	0,00	0,00
41 - DESPESAS CUSTEADAS COM A CONTRIBUIÇÃO SOCIAL DO SALÁRIO-EDUCAÇ,	0,00	0,00	0,00	0,00	0,00
42 - DESPESAS CUSTEADAS COM A OPERAÇÕES DE CRÉDITO	0,00	0,00	0,00	0,00	0,00
43 - DESPESAS CUSTEADAS COM OUTRAS RECEITAS PARA FINANCIAMENTO DO E	0,00	0,00	0,00	0,00	0,00
44 - TOTAL DAS OUTRAS DESPESAS CUSTEADAS COM RECEITAS ADICIONAIS PAR,	0,00	0,00	0,00	0,00	0,00
45 - TOTAL GERAL DAS DESPESAS (29 + 44)	0,00	0,00	0,00	0,00	0,00
RESTOS A PAGAR INSCRITOS COM DISPONIBILIDADE FINANCEIRA DE RECURSOS DE IMPOSTOS VINCULADOS AO ENSINO	SALDO ATÉ O BIMESTRE		CANCELADOS EM 2014 (g)		
46 - RESTOS A PAGAR DE DESPESAS COM FUNDEB	0,00		0,00		
FLUXO FINANCEIRO DOS RECURSOS			VALOR		
			FUNDEB (h)	FUNDEF	
47 - SALDO FINANCEIRO EM 31 DE DEZEMBRO DE [EXERCICIO_ANTERIOR]			0,00	0,00	
48 - (+) INGRESSO DE RECURSOS ATÉ O BIMESTRE			0,00	0,00	
49 - (-) PAGAMENTOS EFETUADOS ATÉ O BIMESTRE			0,00	0,00	
50 - (+) RECEITA DE APLICAÇÃO FINANCEIRA DOS RECURSOS ATÉ O BIMESTRE			0,00	0,00	
51 - (=) SALDO FINANCEIRO NO EXERCÍCIO ATUAL			0,00	0,00	
52 - SALDO ATUAL DAS CONTAS BANCÁRIAS DE VINCULAÇÃO AO FUNDEB 60% e 40% (((47 + 48) - 49) + 50)			0,00	0,00	

  
JOAO HUDSON RODRIGUES BEZERRA  
Prefeito Municipal

  
PUBLICONT ASSESSORIA E PLANEJAMENTO  
CONTABIL S/C L  
Contador - CRC 480 CE

  
CLEMILSON QUEIROZ OLIVEIRA  
Controlador Geral do Município


  
RAIMUNDO NONATO MARTINS DA SILVA  
Secretário de Planejamento e Finanças


PREFEITURA MUNICIPAL DE QUIXADA  
 Relatório Resumido de Execução Orçamentária  
**Demonstrativo das Receitas de Operações de Crédito e Despesas de Capital**  
 Orçamento Fiscal e da Seguridade Social  
 Período: Janeiro a Dezembro de 2014/Bimestre: Novembro e Dezembro


RREO - Anexo IX (LRF, Art. 52, inciso I, alíneas "a" e "b" do inciso II e §1º)


R\$ 1.00

RECEITAS	PREVISÃO ATUALIZADA (a)	RECEITAS REALIZADAS Até o Bimestre (b)		SALDO NÃO REALIZADO (c) = (a - b)
RECEITAS DE OPERAÇÕES DE CRÉDITO (I)	1.000.000,00	0,00		1.000.000,00
DESPESAS	DOTAÇÃO ATUALIZADA (d)	DESPESAS EXECUTADAS Até o Bimestre		SALDO NÃO EXECUTADO (g) = (d - (e + f))
		LIQUIDADAS (e)	INSCRITAS EM RESTOS A PAGAR NÃO PROCESSADOS (f)	
DESPESAS DE CAPITAL	7.726.069,04	7.378.968,38	347.100,06	0,60
DESPESAS DE CAPITAL LÍQUIDA (II)	7.726.069,04	7.378.968,38	347.100,06	0,60
<b>RESULTADO PARA APURAÇÃO DA REGRA DE OURO (III) = (I - II)</b>	-6.726.069,04	-7.726.068,44		999.999,40

  
 JOAO HUDSON RODRIGUES BEZERRA  
 Prefeito Municipal

  
 PUBLICONT ASSESSORIA E PLANEJAMENTO  
 CONTABILS/C/L  
 Contador - CRC 480 CE

  
 CLEMILSON QUEIROZ OLIVEIRA  
 Controlador Geral do Município

  
 RAIMUNDO NONATO MARTINS DA SILVA  
 Secretário de Planejamento e Finanças

PREFEITURA MUNICIPAL DE QUIXADA  
Relatório Resumido da Execução Orçamentária  
Demonstrativo da Projeção do Regime Próprio de Previdência dos Servidores  
Orçamentos da Seguridade Social

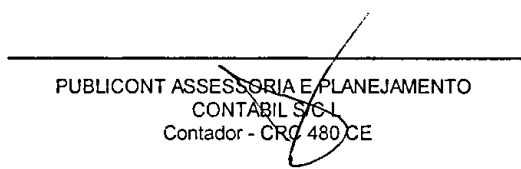
Período: Janeiro a Dezembro de 2014/Bimestre: Novembro e Dezembro


RREO - ANEXO X (LRF, art. 53, § 1º, inciso II)

RS 1,00

EXERCÍCIO	RECEITAS PREVIDENCIÁRIAS (a)	DESPESAS PREVIDENCIÁRIAS (a)	RESULTADO PREVIDENCIÁRIO (c) = (a - b)	SALDO FINANCEIRO DO EXERCÍCIO (d) = ("d" exercício anterior) + (c)
	0,00	0,00	0,00	0,00

  
JOAO HUDSON RODRIGUES BEZERRA  
Prefeito Municipal

  
PUBLICONT ASSESSORIA E PLANEJAMENTO  
CONTABIL S/G L  
Contador - CRC 480/CE

  
CLEMILSON QUEIROZ OLIVEIRA  
Controlador Geral do Município

  
RAIMUNDO NONATO MARTINS DA SILVA  
Secretário de Planejamento e Finanças

PREFEITURA MUNICIPAL DE QUIXADA  
Relatório Resumido de Execução Orçamentária  
**Demonstrativo das Receita de Alienação de Ativos e Aplicação dos Recursos**  
Orçamento Fiscal e da Seguridade Social

Período: Janeiro a Dezembro de 2014/Bimestre: Novembro e Dezembro


RRFO - Anexo XI/ I RF, Art. 52, inciso I, alíneas "a" e "b" do inciso II e §1º


R\$ 1,00

DESPESAS	DOTAÇÃO ATUALIZADA (d)	DESPESAS EXECUTADAS Até o Bimestre		SALDO NÃO EXECUTADO (g) = (d - (e + f))
		LIQUIDADAS (e)	INSCRITAS EM RESTOS A PAGAR NÃO PROCESSADOS (f)	
APLICAÇÃO DOS RECURSOS DA ALIENAÇÃO DE ATIVOS (II)				
DESPESA DE CAPITAL				
Investimentos	13.781.551,01	0,00	0,00	13.781.551,01
Amortização da Dívida	996.519,03	0,00	0,00	996.519,03
DESPESAS CORRENTES DOS REGIMES DE PREVIDÊNCIA				
Regime Geral da Previdência Social	0,00	0,00	0,00	0,00
Regime Próprio de Previdência dos Servidores	0,00	0,00	0,00	0,00
<b>SALDO FINANCEIRO A APLICAR</b>	2013 (h)	2014 (i) = (Ib - (Ile + Iff))		SALDO ATUAL (j) = (IIjh + IIIj)
VALOR (III)	0,00	0,00	0,00	0,00

Fonte:

  
JOAO HUDSON RODRIGUES BEZERRA  
Prefeito Municipal

  
PUBLICONT ASSESSORIA E PLANEJAMENTO  
CONTABIL S/C L  
Contador - CRC 480 CE

  
CLEILSON QUEIROZ OLIVEIRA  
Controlador Geral do Município

  
RAIMUNDO NONATO MARTINS DA SILVA  
Secretário de Planejamento e Finanças

**PREFEITURA MUNICIPAL DE QUIXADA**  
**Relatório Resumido da Execução Orçamentária**  
**Demonstrativo da Receita e Despesa com Ações de Serviços Públicos de Saúde**  
**Orçamentos Fiscal e da Seguridade Social**  
**Período: Janeiro a Dezembro de 2014/Bimestre: Novembro e Dezembro**

RREO - ANEXO XII (ADCT, art. 77)

RS 1,00

RECEITAS	PREVISÃO INICIAL	PREVISÃO ATUALIZADA	RECEITAS REALIZADAS	
			Até o Bimestre	%
RECEITA DE IMPOSTOS	6.204.950,00	6.204.950,00	6.443.840,86	103,85
Imposto sobre a Propriedade Predial e Territorial Urbana	553.000,00	553.000,00	816.367,10	147,62
Imposto de Renda Retido nas Fontes Sobre Rendimentos do Trabalho	1.200.000,00	1.200.000,00	1.661.152,38	138,42
Imposto de Renda Retido nas Fontes sobre Outros Rendimentos	325.950,00	325.950,00	36.371,00	11,15
Imposto sobre Transmissão "Inter Vivos" de Bens Imóveis e de Direitos Reais sobre Imc	235.000,00	235.000,00	408.681,45	173,90
Imposto sobre Serviços de Qualquer Natureza	3.450.000,00	3.450.000,00	2.724.442,40	78,96
Receita da Dívida Ativa - IPTU	360.000,00	360.000,00	649.140,80	180,31
RECEITA DA DÍVIDA ATIVA DO IMPOSTO SOBRE SERVIÇOS DE QUALQUER NATU	80.000,00	80.000,00	138.040,77	172,55
Dívida Ativa de Outros Tributos	1.000,00	1.000,00	9.644,96	964,49
RECEITAS DE TRANSFERÊNCIAS CONSTITUCIONAIS LEGAIS	44.089.900,00	44.089.900,00	45.498.330,65	103,19
Cota-Parte do Fundo de Participação dos Municípios	33.500.000,00	33.500.000,00	33.478.267,40	99,93
Cota-Parte do Imposto Sobre a Propriedade Territorial Rural	18.900,00	18.900,00	13.483,47	71,34
Transferência Financeira do ICMS - Desoneração - L.C. Nº 87/96	36.000,00	36.000,00	34.317,00	95,32
Cota-Parte do ICMS	8.500.000,00	8.500.000,00	9.802.882,27	115,32
Cota-Parte do IPVA	2.000.000,00	2.000.000,00	2.136.506,72	106,82
Cota-Parte do IPI sobre Exportação	35.000,00	35.000,00	32.873,79	93,92
TOTAL	50.294.850,00	50.294.850,00	51.942.171,51	103,27
DESPESAS CORRENTES (Por Grupo de Natureza da Despesa)	DOTAÇÃO INICIAL	DOTAÇÃO ATUALIZADA	DESPESAS LIQUIDADAS	
			Até o Bimestre	%
DESPESAS CORRENTES	36.649.138,50	40.975.352,06	40.848.535,55	99,69
Pessoal e Encargos Sociais	13.688.588,50	13.262.051,03	13.262.051,03	100,00
Juros e Encargos da Dívida	0,00	0,00	0,00	0,00
Outras Despesas Correntes	22.960.550,00	27.713.301,03	27.586.484,52	99,54
DESPESAS DE CAPITAL	1.406.500,00	2.712.512,70	2.365.412,64	87,20
Investimentos	1.406.500,00	2.712.512,70	2.365.412,64	87,20
Inversões Financeiras	0,00	0,00	0,00	0,00
Amortização da Dívida	0,00	0,00	0,00	0,00
TOTAL (IV)	38.055.638,50	43.687.864,76	43.213.948,19	0,00
DESPESAS PRÓPRIAS COM AÇÕES E SERVIÇOS PÚBLICOS DE SAÚDE	DOTAÇÃO INICIAL	DOTAÇÃO ATUALIZADA	DESPESAS LIQUIDADAS	
			Até o Bimestre	%
DESPESAS COM SAÚDE (V) = (IV)	38.055.638,50	43.687.864,76	43.213.948,19	98,91
(-) DESPESAS COM INATIVOS E PENSIONISTAS	8.901.000,00	11.642.872,92	0,00	0,00
(-) DESPESAS CUSTEADAS COM OUTROS RECURSOS DESTINADOS À SAÚDE	23.004.311,99	23.004.311,99	23.004.311,99	100,00
Recursos de Transferências do Sistema Único de Saúde	0,00	0,00	0,00	0,00
Recursos de Operações de Crédito	0,00	0,00	0,00	0,00
Outros Recursos	0,00	0,00	0,00	0,00
(-) RESTOS A PAGAR INSCRITOS NO EXERCÍCIO SEM DISPONIBILIDADE FINANCEIR	0,00	0,00	0,00	0,00
TOTAL DAS DESPESAS PRÓPRIAS COM AÇÕES E SERVIÇOS PÚBLICOS DE SAÚDE	6.150.326,51	9.040.679,85	20.209.636,20	223,54
CONTROLE DE RESTOS A PAGAR VINCULADOS À SAÚDE INSCRITOS EM EXERCÍCIOS ANTERIORES		RESTOS A PAGAR INSCRITOS COM DISPONIBILIDADE FINANCEIRA DE RECURSOS PRÓPRIOS VINCULADOS		
		Inscritos em Exercícios Anteriores	Cancelado em 2014 (f)	
RESTOS A PAGAR DE DESPESAS PRÓPRIAS COM AÇÕES E SERVIÇOS PÚBLICOS DE SAÚDE (VII)		0,00	0,00	
PARTICIPAÇÃO DAS DESPESAS COM AÇÕES E SERVIÇOS PÚBLICOS DE SAÚDE NA RECEITA DE IMPOSTOS LÍQUIDA E TRANSFERÊNCIAS CONSTITUCIONAIS LEGAIS - LIMITE CONSTITUCIONAL <=> ((VI - VII f) / 1)			38,91	


**PREFEITURA MUNICIPAL DE QUIXADA**  
**Relatório Resumido da Execução Orçamentária**  
**Demonstrativo da Receita e Despesa com Ações de Serviços Públicos de Saúde**  
**Orçamentos Fiscal e da Seguridade Social**  
**Período: Janeiro a Dezembro de 2014/Bimestre: Novembro e Dezembro**


RREO - ANEXO XII (ADCT. art. 77)

RS 1.00

<b>DESPESAS COM SAÚDE</b> (Por Subfunção)	<b>DOTAÇÃO INICIAL</b>	<b>DOTAÇÃO ATUALIZADA</b>	<b>DESPESAS LIQUIDADAS</b>	
			<b>Até o Bimestre</b>	<b>%</b>
Administração Geral	2.346.800,00	3.251.432,94	3.190.767,42	98,13
Formação de Recursos Humanos	9.000,00	0,00	0,00	0,00
Atenção Básica	11.109.150,00	11.812.114,11	11.530.564,85	97,61
Assistência Hospitalar e Ambulatorial	22.793.688,50	26.623.489,91	26.524.785,52	99,62
Suporte Profilático e Terapêutico	354.800,00	370.618,96	370.371,56	99,93
Vigilância Sanitária	47.100,00	40.601,81	8.101,81	19,95
Vigilância Epidemiológica	1.395.100,00	1.589.607,03	1.589.357,03	99,98
Saneamento Básico Urbano	177.900,00	0,00	0,00	0,00
<b>TOTAL</b>	<b>38.233.538,50</b>	<b>43.687.864,76</b>	<b>43.213.948,19</b>	<b>98,91</b>

  
 JOAO HUDSON RODRIGUES BEZERRA  
 Prefeito Municipal

  
 PUBLICONT ASSESSORIA E PLANEJAMENTO  
 CONTÁBIL S/C L  
 Contador - CRC 480 CE

  
 CLEMILSON QUEIROZ OLIVEIRA  
 Controlador Geral do Município

  
 RAIMUNDO NONATO MARTINS DA SILVA  
 Secretário de Planejamento e Finanças



**PREFEITURA MUNICIPAL DE QUIXADA**  
**Relatório Resumido da Execução Orçamentária**  
**Demonstrativo das Parcerias Público-Privadas**  
**Orçamentos Fiscal e da Seguridade Social**

Período: Janeiro a Dezembro de 2014/Bimestre: Novembro e Dezembro

RREO - ANEXO XIII (Lei nº 11.079, de 30.12.2004, arts. 22, 25 e 28)

R\$ 1,00


ESPECIFICAÇÃO	SALDO TOTAL EM 31 DE DEZEMBRO DO EXERCÍCIO ANTERIOR (a)	REGISTROS EFETUADOS EM 2014		SALDO TOTAL
		No Bimestre	Até o Bimestre (b)	
<b>TOTAL DE ATIVOS</b>	0,00	0,00	0,00	0,00
Direitos Futuros	0,00	0,00	0,00	0,00
Ativos Contabilizados na SPE	0,00	0,00	0,00	0,00
Contrapartida parameter Provisões de PPP	0,00	0,00	0,00	0,00
<b>TOTAL DE PASSIVOS (I)</b>	0,00	0,00	0,00	0,00
Obrigações Não Relacionadas a Serviços	0,00	0,00	0,00	0,00
Contrapartida para Ativos da SPE	0,00	0,00	0,00	0,00
Provisões de PPP	0,00	0,00	0,00	0,00
<b>GARANTIAS DE PPP (II)</b>	0,00	0,00	0,00	0,00
<b>SALDO LÍQUIDO DE PASSIVOS DE PPP (III) = (I - II)</b>	0,00	0,00	0,00	0,00
<b>PASSIVOS CONTINGENTES</b>	0,00	0,00	0,00	0,00
Contraprestações Futuras	0,00	0,00	0,00	0,00
Riscos Não Provisionados	0,00	0,00	0,00	0,00
Outros Passivos Contingentes	0,00	0,00	0,00	0,00
<b>ATIVOS CONTINGENTES</b>	0,00	0,00	0,00	0,00
Serviços Futuros	0,00	0,00	0,00	0,00
Outros Ativos Contingentes	0,00	0,00	0,00	0,00


<b>DESPESAS DE PPP</b>	EXERCÍCIO ANTERIOR	EXERCÍCIO CORRENTE (EC)	<EC+1>	<EC+2>	<EC+3>	<EC+4>	<EC+5>	<EC+6>	<EC+7>	<EC+8>	<EC+9>
Do Ente Federado	0,00	0,00	0,00	0,00	0,00	0,00	0,00	0,00	0,00	0,00	0,00
Das Estadais Não-Dependentes	0,00	0,00	0,00	0,00	0,00	0,00	0,00	0,00	0,00	0,00	0,00
<b>TOTAL DAS DESPESAS</b>	0,00	0,00	0,00	0,00	0,00	0,00	0,00	0,00	0,00	0,00	0,00
<b>RECEITA CORRENTE LÍQUIDA (RCL)</b>	0,00	0,00	0,00	0,00	0,00	0,00	0,00	0,00	0,00	0,00	0,00
<b>TOTAL DAS DESPESAS / RCL (%)</b>	0,00	0,00	0,00	0,00	0,00	0,00	0,00	0,00	0,00	0,00	0,00

Nota:

  
**JOAO HUDSON RODRIGUES BEZERRA**  
 Prefeito Municipal

  
**PUBLICONT ASSESSOR E PLANEJAMENTO**  
 CONTABIL S/C L  
 Contador - CRC 480 CE

  
**CLEMILSON QUEIROZ OLIVEIRA**  
 Controlador Geral do Município

  
**RAIMUNDO NONATO MARTINS DA SILVA**  
 Secretário de Planejamento e Finanças

PREFEITURA MUNICIPAL DE QUIXADA  
Relatório Resumido de Execução Orçamentária  
**Demonstrativo Simplificado do Relatório Resumido da Execução Orçamentária**  
Orçamento Fiscal e da Seguridade Social  
Período: Janeiro a Dezembro de 2014/Bimestre: Novembro e Dezembro

RREO - Anexo XIV (LRF, Art. 52, inciso I, alíneas "a" e "b" do inciso II e §1º)

R\$ 1.00

BALANÇO ORÇAMENTÁRIO	No Bimestre		Até o Bimestre	
<b>RECEITAS</b>				
PREVISÃO INICIAL		138.284.541,56		138.284.541,56
PREVISÃO ATUALIZADA		138.284.541,56		138.284.541,56
RECEITAS REALIZADAS		26.382.710,49		139.875.690,49
DÉFICIT ORÇAMENTÁRIO		448.034,73		448.034,73
SALDOS DE EXERCÍCIOS ANTERIORES		0,00		0,00
<b>DESPESAS</b>				
DOTAÇÃO INICIAL		138.284.541,56		138.284.541,56
CRÉDITOS ADICIONAIS		3.420.663,40		3.420.663,40
DOTAÇÃO ATUALIZADA		141.705.204,96		141.705.204,96
DESPESA EMPENHADA		9.438.210,13		141.140.117,29
DESPESA LIQUIDADADA		30.475.014,04		140.323.725,22
SUPERÁVIT ORÇAMENTÁRIO		0,00		0,00
<b>DESPESA POR FUNÇÃO/SUBFUNÇÃO</b>				
DESPESAS EMPENHADAS		9.438.210,13		141.140.117,29
DESPESAS LIQUIDADADAS		30.475.014,04		140.323.725,22
<b>RECEITA CORRENTE LÍQUIDA - RCL</b>			Até o Bimestre	
RECEITA CORRENTE LÍQUIDA				122.471.923,47
<b>RECEITAS E DESPESAS DOS REGIMES DE PREVIDÊNCIA</b>				
		No Bimestre	Até o Bimestre	
<b>Regime Geral de Previdência Social</b>				
RECEITAS PREVIDENCIÁRIAS REALIZADAS GERAL		2.869.913,09		12.907.414,56
DESPESAS PREVIDENCIÁRIAS LIQUIDADAS GERAL		2.565.727,46		13.334.366,01
RESULTADO PREVIDENCIÁRIO GERAL		304.185,63		-426.951,45
<b>Regime Próprio de Previdência dos Servidores</b>				
RECEITAS PREVIDENCIÁRIAS REALIZADAS RPPS		1.830.611,34		8.614.673,08
DESPESAS PREVIDENCIÁRIAS LIQUIDADAS RPPS		-87.637,19		0,00
RESULTADO PREVIDENCIÁRIO RPPS		1.918.248,53		8.614.673,08
<b>RESULTADOS NOMINAL E PRIMÁRIO</b>	Meta Fixada no AMF da LDO (a)	Resultado Apurado Até o Bimestre (b)	% em Relação à Meta (b/a)	
RESULTADO NOMINAL	955.844,64	6.925.507,52	7,25	
RESULTADO PRIMÁRIO	485.669,01	-9.655.931,03	0,00	
<b>RESTOS A PAGAR POR PODER E MINISTÉRIO PÚBLICO</b>	Inscrição	Cancelamento Até o Bimestre	Pagamento Até o Bimestre	Saldo a Pagar
<b>RESTOS A PAGAR PROCESSADOS</b>				
Poder Executivo	13.419.216,32	24.205,70	9.423.091,34	4.020.330,68
Poder Legislativo	0,00	0,00	0,00	0,00
<b>RESTOS A PAGAR NÃO PROCESSADOS</b>				
Poder Executivo	1.694.407,97	79,04	958.318,96	736.009,97
Poder Legislativo	9.896,66	1.032,09	8.864,57	0,00
<b>TOTAL</b>	15.123.520,95	25.316,83	10.390.274,87	4.756.340,65
<b>DESPESAS COM AÇÕES TÍPICAS DE MDE</b>	Valor Apurado Até o Bimestre	Limites Constitucionais Anuais		
		% Mínimo a Aplicar no Exercício	% Aplicado Até o Bimestre	
Mínimo Anual de <18% / 25%> das Receitas de Impostos em	20.567.728,74	25,00	39,59	
Mínimo Anual de 60% do FUNDEB na Remuneração do	24.256.921,40	60,00	66,87	