

Estado do Ceará
PREFEITURA MUNICIPAL DE QUIXADA
EDITAL DE PUBLICAÇÃO Nº 2014.09.30-1

O Prefeito Municipal do Município de Quixadá - Estado do Ceará, Cidadão JOAO HUDSON RODRIGUES BEZERRA, em pleno exercício do cargo e no uso competente de suas atribuições, notadamente as conferidas pelo Art. 28, Inciso X, da Constituição do Estado do Ceará, **RESOLVE** publicar mediante afixação nos locais de amplo acesso do público em geral no âmbito do Município de Quixadá/CE, o **RELATÓRIO RESUMIDO DA EXECUÇÃO ORÇAMENTÁRIA - RREO**, atinente ao **4º BIMESTRE** do exercício financeiro de **2014**.

PUBLIQUE-SE, DIVULGUE-SE, CUMPRA-SE.

**Paço do Poder Executivo Municipal de Quixadá - Estado do Ceará.
Em, 30 de Setembro de 2014.**


JOAO HUDSON RODRIGUES BEZERRA
Prefeito Municipal

DECLARAÇÃO

Em cumprimento ao art. 7º da Instrução Normativa do TCM nº 03/2000, **DECLARO**, para fins de prova junto a esse Órgão de Controle Externo, que a **PREFEITURA MUNICIPAL DE QUIXADA - CE** publicou mediante afixação nos locais de amplo acesso público em geral no âmbito do Município de Quixadá e no site www.quixada.ce.gov.br o **R.R.E.O. (Relatório Resumido de Execução Orçamentária)** (art. 54 da Lei Complementar nº 101/2000), referente ao **4º BIMESTRE de 2014**, conforme EDITAL DE PUBLICAÇÃO anexo.

Quixadá - CE, 30 de Setembro de 2014.


JOÃO HUDSON RODRIGUES BEZERRA
Prefeito Municipal

PREFEITURA MUNICIPAL DE QUIXADA
Relatório Resumido de Execução Orçamentária

Balanco Orçamentário

Orçamento Fiscal e da Seguridade Social

Período: Janeiro a Agosto de 2014/Bimestre: Julho e Agosto

RREO - Anexo I (LRF, Art. 52, inciso I, alíneas "g" e "h" do inciso II e §1º)

R\$ 1,00

Receitas (Exceto Intra-Orçamentárias) (I)	Previsão Inicial	Previsão Atualizada (a)	Receitas Realizadas		Até o Bimestre (c)	% (c/a)	Saldo a Realizar (a-c)
			No Bimestre (b)	% (b/a)			
Receitas (Exceto Intra-Orçamentárias) (I)	132.574.541,56	132.574.541,56	20.129.397,87	15,18	90.796.657,86	68,49	41.777.883,70
Receitas Correntes	120.658.427,65	120.658.427,65	19.189.876,07	15,90	84.525.882,42	70,05	36.132.545,23
Receita Tributária	6.002.150,00	6.002.150,00	988.750,55	16,47	4.168.243,62	69,45	1.833.906,38
Impostos	5.763.950,00	5.763.950,00	955.528,03	16,58	3.920.051,75	68,01	1.843.898,25
Taxas	238.100,00	238.100,00	33.222,52	13,95	248.191,87	104,24	-10.091,87
Contribuição de Melhoria	100,00	100,00	0,00	0,00	0,00	0,00	100,00
Receitas de Contribuições	5.860.000,00	5.860.000,00	783.442,48	13,37	3.443.667,36	58,77	2.416.332,64
Contribuições Sociais	3.860.000,00	3.860.000,00	453.991,20	11,76	2.376.489,92	61,57	1.483.510,08
Contribuição para o Custeio do Serviço de	2.000.000,00	2.000.000,00	329.451,28	16,47	1.067.177,44	53,36	932.822,56
Receita Patrimonial	1.050.750,00	1.050.750,00	178.195,14	16,96	690.029,40	65,67	360.720,60
Receitas Imobiliárias	40.100,00	40.100,00	21.043,27	52,48	78.490,66	195,74	-38.390,66
Receitas de Valores Mobiliários	1.010.650,00	1.010.650,00	157.151,87	15,55	611.538,74	60,51	399.111,26
Receita de Serviços	332.000,00	332.000,00	49.134,38	14,80	177.484,51	53,46	154.515,49
Transferências Correntes	104.696.112,00	104.696.112,00	18.170.381,24	17,36	78.239.504,52	74,73	26.456.607,48
Transferências Intergovernamentais	103.187.262,00	103.187.262,00	17.379.607,34	16,84	76.262.364,64	73,91	26.924.897,36
Transferências de Instituições Privadas	22.000,00	22.000,00	0,00	0,00	0,00	0,00	22.000,00
Transferências de Pessoas	11.000,00	11.000,00	0,00	0,00	2.034,00	18,49	8.966,00
Transferências de Convênios	1.475.850,00	1.475.850,00	790.773,90	53,58	1.975.105,88	133,83	-499.255,88
Outras Receitas Correntes	2.727.415,65	2.727.415,65	298.049,96	10,93	3.824.644,06	140,23	-1.097.228,41
Multas e Juros de Mora	406.600,00	406.600,00	54.875,93	13,50	229.709,92	56,50	176.890,08
Indenizações e Restituições	1.845.033,65	1.845.033,65	149.112,11	8,08	583.391,89	31,62	1.261.641,76
Receita da Dívida Ativa	462.282,00	462.282,00	94.061,92	20,35	593.193,74	128,32	-130.911,74
Receitas de Capital	11.916.113,91	11.916.113,91	102.000,00	0,86	837.344,98	7,03	11.078.768,93
Operações de Crédito	1.000.000,00	1.000.000,00	0,00	0,00	0,00	0,00	1.000.000,00
Operações de Crédito Internas	1.000.000,00	1.000.000,00	0,00	0,00	0,00	0,00	1.000.000,00
Transferências de Capital	10.916.113,91	10.916.113,91	102.000,00	0,93	837.344,98	7,67	10.078.768,93
Transferências Intergovernamentais	150.000,00	150.000,00	0,00	0,00	0,00	0,00	150.000,00
Transferências de Convênios	10.766.113,91	10.766.113,91	102.000,00	0,95	837.344,98	7,78	9.928.768,93
Receitas Correntes Intra-Orçamentárias (II)	5.710.000,00	5.710.000,00	837.521,80	14,67	5.433.430,46	95,16	276.569,54
Receitas de Contribuições	5.650.000,00	5.650.000,00	837.521,80	14,82	5.433.430,46	96,17	216.569,54
Contribuições Sociais	5.650.000,00	5.650.000,00	837.521,80	14,82	5.433.430,46	96,17	216.569,54
Aportes Periódicos p/Amortiz. Deficit Atuarial -	20.000,00	20.000,00	0,00	0,00	0,00	0,00	20.000,00
Subtotal das Receitas (III) = (I + II)	138.284.541,56	138.284.541,56	20.129.397,87	14,55	90.796.657,86	65,66	47.487.883,70
Operações de Crédito							
Refinanciamento (IV)							

PREFEITURA MUNICIPAL DE QUIXADA
Relatório Resumido de Execução Orçamentária


Balanco Orçamentário
Orçamento Fiscal e da Seguridade Social


Período: Janeiro a Agosto de 2014/Bimestre: Julho e Agosto


R\$ 1,00

RREO - Anexo 1 (LRF, Art. 52, inciso I, alíneas "a" e "b" do inciso II e §1º)


JOAO HUDSON RODRIGUES BEZERRA
Prefeito Municipal


PUBLICONT ASSESSORIA E PLANEJAMENTO
CONTABIL S/C L
Contador - CRC 480 CE


CLEMYSON QUEIROZ OLIVEIRA
Controlador Geral do Município


RAIMUNDO NONATO MARTINS DA SILVA
Secretário de Planejamento e Finanças

PREFEITURA MUNICIPAL DE QUIXADA
Relatório Resumido de Execução Orçamentária
Demonstrativo da Execução das Despesas por Função/Subfunção
Orçamento Fiscal e da Seguridade Social
Período: Janeiro a Agosto de 2014/Bimestre: Julho e Agosto

RREO - Anexo II (LRF, Art. 52, inciso II, alínea "c")

Função/Subfunção	Dotação Inicial	Dotação Atualizada (a)	Despesas Empenhadas		Despesas Liquidadas		Saldo a Liquidar (a-b)
			Até o Bimestre		Até o Bimestre		
			No Bimestre	Até o Bimestre	No Bimestre	Até o Bimestre	
Despesas (Exceto Intra-Orçamentárias) (1)							
Legislativa	3.635.317,36	3.635.317,36	0,00	0,00	0,00	0,00	3.635.317,36
Ação Legislativa	3.614.317,36	3.614.317,36	0,00	0,00	0,00	0,00	3.614.317,36
Formação de Recursos Humanos	21.000,00	21.000,00	0,00	0,00	0,00	0,00	21.000,00
Administração	10.054.535,00	9.938.389,00	766.363,42	9.516.973,13	1.652.674,34	6,96	3.961.164,82
Representação Judicial e Extrajudicial	372.595,00	358.095,00	13.148,65	354.458,37	37.903,39	0,20	186.407,68
Planejamento e Orçamento	7.800,00	0,00	0,00	0,00	0,00	0,00	0,00
Administração Geral	6.163.600,00	6.530.794,00	362.377,73	6.188.642,33	1.070.536,14	4,66	2.526.565,90
Administração Financeira	3.228.200,00	2.838.878,00	382.255,49	2.819.446,88	528.620,08	2,01	1.109.680,55
Controle Interno	193.440,00	193.440,00	781,55	146.625,55	7.814,73	0,07	129.128,69
Formação de Recursos Humanos	14.400,00	15.700,00	7.800,00	7.800,00	7.800,00	0,01	7.900,00
Administração de Receitas	6.000,00	0,00	0,00	0,00	0,00	0,00	0,00
Comunicação Social	68.500,00	1.482,00	0,00	0,00	0,00	0,00	1.482,00
Assistência Social	4.972.295,00	5.084.576,54	337.723,51	3.924.963,28	621.065,54	2,36	3.068.602,89
Administração Geral	1.556.600,00	1.781.621,54	112.084,53	1.772.695,79	259.549,22	1,07	860.161,39
Formação de Recursos Humanos	3.000,00	0,00	0,00	0,00	0,00	0,00	0,00
Assistência ao Idoso	97.800,00	156.800,00	7.600,00	24.035,00	3.660,70	0,01	150.271,92
Assistência à Criança e ao Adolescente	1.178.194,00	1.218.994,00	35.879,64	705.885,19	113.826,39	0,43	850.473,11
Assistência Comunitária	1.973.981,00	1.736.691,00	176.469,34	1.276.172,10	209.446,72	0,76	1.084.004,22
Fomento ao Trabalho	98.820,00	138.970,00	5.690,00	98.875,20	21.946,09	0,07	82.807,95
Direitos Individuais, Coletivos e Difusos	63.900,00	51.500,00	0,00	47.300,00	12.636,42	0,02	30.884,30
Previdência Social	10.350.737,00	10.201.637,00	210.225,25	10.129.173,25	2.063.645,10	9,90	1.703.510,46
Administração Geral	10.345.737,00	10.196.637,00	210.225,25	10.129.173,25	2.063.645,10	9,90	1.698.510,46
Formação de Recursos Humanos	5.000,00	5.000,00	0,00	0,00	0,00	0,00	5.000,00
Saúde	37.115.738,50	40.458.116,70	2.879.147,11	37.518.139,99	6.539.142,08	28,36	16.102.954,17
Administração Geral	2.266.800,00	3.545.900,00	349.310,82	3.479.716,05	397.125,44	2,55	1.352.127,54
Formação de Recursos Humanos	9.000,00	0,00	0,00	0,00	0,00	0,00	0,00
Atenção Básica	10.659.150,00	8.650.257,78	222.112,48	8.477.496,13	1.625.179,65	6,43	3.130.671,57
Assistência Hospitalar e Ambulatorial	22.306.688,50	26.436.408,92	2.272.737,07	23.823.013,95	4.224.674,69	18,09	10.898.702,52
Suporte Profilático e Terapêutico	349.000,00	369.500,00	22.000,00	321.009,00	54.931,17	0,27	134.552,74
Vigilância Sanitária	47.100,00	18.100,00	0,00	5.820,00	0,00	0,01	12.280,00
Vigilância Epidemiológica	1.300.100,00	1.437.950,00	12.986,74	1.411.084,86	237.231,13	1,01	574.619,80
Saneamento Básico Urbano	177.900,00	0,00	0,00	0,00	0,00	0,00	0,00
Trabalho	13.300,00	10.200,00	0,00	18,00	0,00	0,00	10.182,00
Empregabilidade	300,00	300,00	0,00	0,00	0,00	0,00	300,00
Fomento ao Trabalho	13.000,00	9.900,00	0,00	18,00	0,00	0,00	9.882,00
Educação	45.038.963,00	42.788.580,91	3.790.545,54	41.345.626,69	7.211.037,56	34,16	13.456.998,82
Administração Geral	4.356.400,00	4.161.355,91	301.601,55	4.038.454,57	639.907,51	3,01	1.527.241,43

PREFEITURA MUNICIPAL DE QUIXADA
Relatório Resumido de Execução Orçamentária
Demonstrativo da Execução das Despesas por Função/Subfunção
Orçamento Fiscal e da Seguridade Social

Período: Janeiro a Agosto de 2014/Bimestre: Julho e Agosto

RRRO - Anexo II (LRF, Art. 52, inciso II, alínea "c")	1.809.960,00	1.559.960,00	13.180,50	1.528.586,75	228.494,39	702.990,37	0,82	45,06	856.969,63
Alimentação e Nutrição	25.789.750,00	27.694.412,00	3.107.284,31	27.559.979,96	4.476.031,95	19.457.840,43	22,66	70,26	8.236.571,57
Ensino Fundamental	801.400,00	808.400,00	0,00	806.200,14	239.978,21	759.818,59	0,88	93,99	48.581,41
Ensino Médio	1.002.000,00	153.200,00	0,00	153.200,00	33.998,90	112.868,83	0,13	73,67	40.331,17
Ensino Superior	5.467.832,00	4.079.632,00	368.479,18	3.656.926,51	695.089,75	2.658.584,27	3,10	65,17	1.421.047,73
Educação Infantil	48.000,00	48.000,00	0,00	0,00	0,00	0,00	0,00	0,00	48.000,00
Educação de Jovens e Adultos	53.400,00	16.400,00	0,00	0,00	0,00	0,00	0,00	0,00	16.400,00
Educação Especial	5.709.921,00	4.266.921,00	0,00	3.602.278,76	897.536,85	3.005.365,12	3,50	70,43	1.261.555,88
Educação Básica	300,00	300,00	0,00	0,00	0,00	0,00	0,00	0,00	300,00
Direitos Individuais, Coletivos e Difusos	868.700,00	845.200,00	23.536,00	536.210,34	115.018,99	421.902,62	0,49	49,92	423.297,38
Cultura	566.200,00	586.700,00	18.136,00	524.070,34	107.418,99	409.762,62	0,48	69,84	176.937,38
Administração Geral	900,00	900,00	0,00	0,00	0,00	0,00	0,00	0,00	900,00
Formação de Recursos Humanos	54.000,00	10.000,00	0,00	0,00	0,00	0,00	0,00	0,00	10.000,00
Patrimônio Histórico, Artístico e Arqueológico	247.600,00	247.600,00	5.400,00	12.140,00	7.600,00	12.140,00	0,01	4,90	235.460,00
Difusão Cultural	252.154,77	9.054,77	0,00	0,00	0,00	0,00	0,00	0,00	9.054,77
Direito da Cidadania	252.154,77	9.054,77	0,00	0,00	0,00	0,00	0,00	0,00	9.054,77
Direitos Individuais, Coletivos e Difusos	10.273.950,00	9.521.977,35	1.210.159,21	9.000.874,23	1.557.702,85	6.131.101,66	7,14	64,39	3.390.875,69
Urbanismo	4.728.400,00	6.538.027,35	621.523,58	6.266.632,39	958.043,44	4.089.718,63	4,76	62,55	2.448.308,72
Administração Geral	1.100,00	1.100,00	0,00	0,00	0,00	0,00	0,00	0,00	1.100,00
Formação de Recursos Humanos	2.132.750,00	333.750,00	26.635,63	265.541,22	36.364,90	238.905,59	0,28	71,58	94.844,41
Infra-Estrutura Urbana	3.393.700,00	2.631.100,00	562.000,00	2.468.700,62	563.294,51	1.802.477,44	2,10	68,51	828.622,56
Serviços Urbanos	18.000,00	18.000,00	0,00	0,00	0,00	0,00	0,00	0,00	18.000,00
Abastecimento	1.249.100,00	1.411.400,00	10.113,34	455.467,97	74.256,98	303.001,62	0,35	21,47	1.108.398,38
Habituação	357.800,00	520.100,00	10.113,34	455.467,97	74.256,98	303.001,62	0,35	58,26	217.098,38
Administração Geral	1.500,00	1.500,00	0,00	0,00	0,00	0,00	0,00	0,00	1.500,00
Formação de Recursos Humanos	889.800,00	889.800,00	0,00	0,00	0,00	0,00	0,00	0,00	889.800,00
Habituação Urbana	565.000,00	60.000,00	0,00	0,00	0,00	0,00	0,00	0,00	60.000,00
Saneamento	565.000,00	60.000,00	0,00	0,00	0,00	0,00	0,00	0,00	60.000,00
Saneamento Básico Urbano	354.000,00	23.900,00	0,00	6.702,00	0,00	6.702,00	0,01	28,04	17.198,00
Gestão Ambiental	275.000,00	9.900,00	0,00	6.702,00	0,00	6.702,00	0,01	67,70	3.198,00
Preservação e Conservação Ambiental	79.000,00	14.000,00	0,00	0,00	0,00	0,00	0,00	0,00	14.000,00
Recursos Hídricos	17.000,00	17.000,00	0,00	0,00	0,00	0,00	0,00	0,00	17.000,00
Ciência e Tecnologia	17.000,00	17.000,00	0,00	0,00	0,00	0,00	0,00	0,00	17.000,00
Desenvolvimento Tecnológico e Engenharia	2.312.200,00	3.233.100,00	604.915,06	3.132.199,47	591.515,06	1.819.987,31	2,12	56,29	1.413.112,69
Agricultura	1.492.300,00	2.717.400,00	469.451,42	2.675.512,05	496.880,79	1.550.999,89	1,81	57,08	1.166.400,11
Administração Geral	100.600,00	10.600,00	63,64	63,64	63,64	63,64	0,00	0,60	10.536,36
Defesa Civil	300,00	0,00	0,00	0,00	0,00	0,00	0,00	0,00	0,00
Abastecimento	13.400,00	100,00	0,00	0,00	0,00	0,00	0,00	0,00	100,00
Extensão Rural	300,00	300,00	0,00	0,00	0,00	0,00	0,00	0,00	300,00
Irrigação	703.800,00	503.200,00	135.400,00	456.623,78	94.570,63	268.923,78	0,31	53,44	234.276,22
Não Informada	1.500,00	1.500,00	0,00	0,00	0,00	0,00	0,00	0,00	1.500,00


PREFEITURA MUNICIPAL DE QUIXADA
Relatório Resumido de Execução Orçamentária
Demonstrativo da Execução das Despesas por Função/Subfunção
Orçamento Fiscal e da Seguridade Social
Período: Janeiro a Agosto de 2014/Bimestre: Julho e Agosto


RRFO - Anexo II (LRF - Art. 52, inciso II, alínea "c")	1.111.500,00	1.223.400,00	157.188,20	700.579,42	174.278,71	415.832,37	0,48	33,99	807.567,63
Comércio e Serviços	433.000,00	544.900,00	57.188,80	530.632,02	74.279,31	245.884,97	0,29	45,12	299.015,03
Administração Geral	400,00	400,00	0,00	0,00	0,00	0,00	0,00	0,00	400,00
Assistência à Criança e ao Adolescente	11.300,00	11.300,00	0,00	0,00	0,00	0,00	0,00	0,00	11.300,00
Promoção Industrial	2.100,00	2.100,00	0,00	0,00	0,00	0,00	0,00	0,00	2.100,00
Promoção Comercial	664.700,00	664.700,00	99.999,40	169.947,40	99.999,40	169.947,40	0,20	25,57	494.752,60
Turismo	10.000,00	500,00	0,00	0,00	0,00	0,00	0,00	0,00	500,00
Energia	10.000,00	500,00	0,00	0,00	0,00	0,00	0,00	0,00	500,00
Energia Elétrica	199.700,00	9.700,00	0,00	0,00	0,00	0,00	0,00	0,00	9.700,00
Transporte	199.700,00	9.700,00	0,00	0,00	0,00	0,00	0,00	0,00	9.700,00
Transporte Rodoviário	1.510.900,00	1.546.041,00	150.167,04	899.576,99	108.499,45	506.754,92	0,59	32,78	1.039.286,08
Desporto e Lazer	609.400,00	667.818,00	56.201,04	614.968,99	94.433,71	345.377,18	0,40	51,72	322.440,82
Administração Geral	125.000,00	286.600,00	91.860,00	262.410,00	14.065,74	141.285,74	0,16	49,30	145.314,26
Desporto e Rendimento	206.200,00	206.200,00	2.106,00	22.198,00	0,00	20.092,00	0,02	9,74	186.108,00
Desporto Comunitário	570.300,00	385.423,00	0,00	0,00	0,00	0,00	0,00	0,00	385.423,00
Lazer	1.304.400,00	1.642.300,00	33.176,45	1.634.420,75	290.637,97	1.201.785,11	1,40	73,18	440.514,89
Encargos Especiais	400,00	400,00	0,00	0,00	0,00	0,00	0,00	0,00	400,00
Transporte Rodoviário	478.000,00	343.300,00	0,00	343.000,00	68.828,54	339.746,07	0,40	98,96	3.553,93
Serviço da Dívida Interna	826.000,00	1.298.600,00	33.176,45	1.291.420,75	221.809,43	862.039,04	1,00	66,38	436.560,96
Outros Encargos Especiais	1.036.502,00	1.036.502,00	0,00	0,00	0,00	0,00	0,00	0,00	1.036.502,00
Reserva de Contingência	812.779,00	812.779,00	0,00	0,00	0,00	0,00	0,00	0,00	812.779,00
Não Informada	223.723,00	223.723,00	0,00	0,00	0,00	0,00	0,00	0,00	223.723,00
Reserva de Contingência	109.059,69	109.059,69	0,00	0,00	0,00	0,00	0,00	0,00	109.059,69
Despesas Intra-Orçamentária (II)	109.059,69	109.059,69	0,00	0,00	0,00	0,00	0,00	0,00	109.059,69
Legislativa	541.436,46	631.436,46	60.000,00	631.436,46	129.559,68	419.801,41	0,49	66,48	211.635,05
Ação Legislativa	5.000,00	5.000,00	0,00	5.000,00	0,00	0,00	0,00	0,00	5.000,00
Administração	285.000,00	375.000,00	60.000,00	375.000,00	65.178,12	225.533,03	0,26	60,14	149.466,97
Representação Judicial e Extrajudicial	250.000,00	250.000,00	0,00	250.000,00	64.381,56	194.268,38	0,23	77,71	55.731,62
Administração Geral	1.436,46	1.436,46	0,00	1.436,46	0,00	0,00	0,00	0,00	1.436,46
Administração Financeira	67.872,00	67.872,00	0,00	65.000,00	11.438,32	44.571,40	0,05	65,67	23.300,60
Controle Interno	65.000,00	65.000,00	0,00	65.000,00	11.438,32	44.571,40	0,05	68,57	20.428,60
Assistência Social	2.872,00	2.872,00	0,00	0,00	0,00	0,00	0,00	0,00	2.872,00
Administração Geral	2.555,00	157.655,00	0,00	157.555,00	1.927,76	85.709,43	0,10	54,37	71.945,57
Assistência Comunitária	2.555,00	157.655,00	0,00	157.555,00	1.927,76	85.709,43	0,10	54,37	71.945,57
Previdência Social	1.117.800,00	1.337.500,00	192.000,00	1.309.800,00	220.252,50	825.066,28	0,96	61,69	512.433,72
Administração Geral	80.000,00	80.000,00	0,00	80.000,00	7.949,72	36.841,76	0,04	46,05	43.158,24
Atenção Básica	450.000,00	600.100,00	150.000,00	600.000,00	97.307,59	365.735,14	0,43	60,95	234.364,86
Assistência Hospitalar e Ambulatorial	487.000,00	514.000,00	0,00	487.000,00	88.644,72	333.201,11	0,39	64,83	180.798,89
Suporte Profilático e Terapêutico	5.800,00	7.900,00	2.000,00	7.800,00	777,40	3.707,96	0,00	46,94	4.192,04
Vigilância Epidemiológica	95.000,00	135.500,00	40.000,00	135.000,00	25.573,07	85.580,31	0,10	63,16	49.919,69


PREFEITURA MUNICIPAL DE QUIXADA
 Relatório Resumido de Execução Orçamentária
Demonstrativo da Execução das Despesas por Função/Subfunção
 Orçamento Fiscal e da Seguridade Social

Período: Janeiro a Agosto de 2014/Bimestre: Julho e Agosto

REO - Anexo II (LRF, Art. 52, inciso II, alínea "c")	R\$ 1,00									
Educação	3.480.068,55	3.480.068,55	0,00	3.480.068,55	623.714,77	2.542.383,84	2,96	73,06	937.684,71	
Administração Geral	327.000,00	327.000,00	0,00	327.000,00	45.689,90	214.374,52	0,25	65,56	112.625,48	
Ensino Fundamental	2.773.068,55	2.773.068,55	0,00	2.773.068,55	504.442,60	2.026.482,51	2,36	73,08	746.586,04	
Educação Infantil	380.000,00	380.000,00	0,00	380.000,00	73.582,27	301.526,81	0,35	79,35	78.473,19	
Cultura	31.000,00	31.000,00	0,00	31.000,00	5.896,74	24.867,91	0,03	80,22	6.132,09	
Administração Geral	31.000,00	31.000,00	0,00	31.000,00	5.896,74	24.867,91	0,03	80,22	6.132,09	
Direito da Cidadania	22.857,23	2.857,23	0,00	0,00	0,00	0,00	0,00	0,00	2.857,23	
Direitos Individuais, Coletivos e Difusos	22.857,23	2.857,23	0,00	0,00	0,00	0,00	0,00	0,00	2.857,23	
Urbanismo	147.000,00	159.100,00	12.000,00	159.000,00	31.426,88	118.724,07	0,14	74,62	40.375,93	
Administração Geral	147.000,00	159.100,00	12.000,00	159.000,00	31.426,88	118.724,07	0,14	74,62	40.375,93	
Habituação	6.000,00	21.100,00	5.000,00	21.000,00	1.272,80	9.818,64	0,01	46,53	11.281,36	
Administração Geral	6.000,00	21.100,00	5.000,00	21.000,00	1.272,80	9.818,64	0,01	46,53	11.281,36	
Agricultura	47.000,00	64.100,00	17.000,00	64.000,00	13.425,08	49.584,28	0,06	77,35	14.515,72	
Administração Geral	47.000,00	64.100,00	17.000,00	64.000,00	13.425,08	49.584,28	0,06	77,35	14.515,72	
Comércio e Serviços	15.900,00	15.900,00	0,00	15.900,00	3.911,64	13.720,56	0,02	86,29	2.179,44	
Administração Geral	15.900,00	15.900,00	0,00	15.900,00	3.911,64	13.720,56	0,02	86,29	2.179,44	
Desporto e Lazer	30.000,00	40.000,00	10.000,00	40.000,00	8.773,13	29.177,45	0,03	72,94	10.822,55	
Administração Geral	30.000,00	40.000,00	10.000,00	40.000,00	8.773,13	29.177,45	0,03	72,94	10.822,55	
Encargos Especiais	420.000,00	1.110.000,00	400.000,00	1.110.000,00	113.026,24	712.974,96	0,83	64,23	397.025,04	
Outros Encargos Especiais	420.000,00	1.110.000,00	400.000,00	1.110.000,00	113.026,24	712.974,96	0,83	64,23	397.025,04	
Total (III) = (I + II)	138.284.541,56	139.924.541,56	10.869.260,13	125.885.685,52	22.164.100,17	85.871.554,83	-----	-----	54.052.986,73	


 JOAO HUDSON RODRIGUES BEZERRA
 Prefeito Municipal


 PUBLICONT ASSESSORIA E PLANEJAMENTO
 CONTABIL S/S
 Contador - CRC 480/CE


 CLEILSON QUIROZ OLIVEIRA
 Contador Geral do Município

RAIMUNDO NONATO MARTINS DA SILVA
 Secretário de Planejamento e Finanças

PREFEITURA MUNICIPAL DE QUIXADA
Relatório Resumido de Execução Orçamentária
Demonstrativo da Receita Corrente Líquida
Orçamento Fiscal e da Seguridade Social

Período: Janeiro a Agosto de 2014/Bimestre: Julho e Agosto

Especificação	Evolução da Receita Realizada nos Últimos 12 Meses												Total (Últimos 12 Meses)	Previsão Atualizada do Exercício
	Setembro/2013	Outubro/2013	Novembro/2013	Dezembro/2013	Janeiro/2014	Fevereiro/2014	Março/2014	Abril/2014	Maior/2014	Junho/2014	Julho/2014	Agosto/2014		
cc (I)	9.474.349,07	9.532.970,36	10.018.339,64	13.063.723,11	10.875.065,65	13.136.116,18	10.008.226,40	11.064.027,78	15.673.951,29	9.318.232,42	9.997.982,01	10.469.991,74	132.652.955,65	129.408.407,65
Receita Tributária	420.362,81	508.183,95	520.635,31	932.939,89	363.232,56	519.131,35	378.400,59	567.393,68	811.315,75	520.999,14	579.950,74	406.799,81	6.550.365,59	6.002.150,00
IPRU	34.869,15	29.648,64	20.135,30	37.933,01	0,00	0,00	258,96	105.881,70	365.312,07	89.434,05	69.315,43	43.163,19	796.061,50	563.000,00
IRRF - OUTROS	121.431,63	6.836,13	0,00	754,15	174.582,20	159.438,82	120.170,99	189.644,51	118.619,03	128.934,22	193.513,67	84.952,53	1.298.877,88	1.200.000,00
ITBI	15.031,94	54.079,33	29.920,89	33.728,70	50.074,84	27.764,96	24.436,93	34.986,24	21.102,13	33.054,08	55.877,28	24.289,89	404.357,21	235.000,00
ISS	235.134,00	223.806,01	269.379,24	334.923,77	98.077,72	268.264,21	174.665,65	239.436,25	283.811,05	221.276,12	247.669,82	235.672,30	2.832.116,05	3.450.000,00
Taxa de Fiscalizacao	754,00	2.072,35	1.364,33	856,80	1.505,35	1.149,30	869,75	1.293,65	896,38	539,00	1.029,00	920,85	13.250,76	12.000,00
Taxa de Licença para	1.866,47	12.869,85	1.630,21	830,33	31.690,75	52.785,25	52.410,59	8.729,34	8.711,59	3.529,43	4.855,90	11.087,48	191.027,29	105.000,00
Taxa de Funcionament	0,00	0,00	0,00	0,00	0,00	0,00	0,00	0,00	0,00	73,50	0,00	0,00	73,50	1.000,00
Taxa Obras/Habitac-se	7.473,87	2.946,83	2.813,62	5.846,24	3.503,63	6.008,18	1.867,07	4.126,12	8.807,05	2.126,81	3.968,49	3.788,25	53.286,16	35.000,00
Taxa de Aut Funcao T	0,00	0,00	0,00	0,00	0,00	0,00	0,00	143,64	0,00	0,00	0,00	147,00	290,64	3.000,00
Taxas Exercico Pode	3.649,75	2.638,15	3.174,28	2.926,01	3.818,07	2.720,63	3.720,75	3.142,22	4.056,45	6.744,85	3.721,15	3.694,40	44.006,71	80.000,00
Receitas de Contribuições	396.667,65	746.593,64	136.171,22	804.084,19	127.512,23	604.028,22	533.819,16	395.788,72	542.519,21	456.557,34	308.147,15	475.295,33	5.527.084,06	5.960.000,00
Contrib Serv Ativ RP	388.861,44	496.540,09	0,00	796.776,39	127.512,23	320.740,09	396.294,99	235.824,93	407.943,46	307.769,89	145.406,52	296.773,79	3.916.163,82	3.800.000,00
Contrib Serv Inativo	2.584,41	2.584,41	0,00	6.052,97	0,00	5.540,24	4.577,82	114.132,75	4.856,12	0,00	4.373,19	4.398,20	149.100,11	40.000,00
Contrib Pensiosnista	0,00	684,20	0,00	1.254,83	0,00	0,00	2.266,70	519,75	519,75	0,00	519,75	519,75	6.284,73	20.000,00
CIP	5.401,80	246.784,84	136.171,22	1.254,83	0,00	277.747,89	130.879,85	45.311,29	135.199,88	148.787,45	157.847,69	171.603,59	1.455.535,40	2.000.000,00
Recetta Patrimonial	51.717,56	61.668,62	50.728,98	74.935,09	74.630,58	83.084,40	77.475,42	78.666,46	111.098,33	86.879,07	89.656,14	88.239,00	928.479,65	1.050.750,00
Aluguels	5.690,00	9.580,00	0,00	13.030,00	9.259,30	13.694,72	9.549,92	9.774,67	8.183,04	6.965,74	10.896,50	10.146,77	106.790,66	40.100,00
Rend FUNDEB	0,00	0,00	3.380,56	0,00	0,00	15.026,18	11.643,78	0,00	0,00	0,00	11.538,95	0,03	41.599,50	150.000,00
Rend Fundo de Saude	0,00	0,00	0,00	0,00	6.897,78	5.997,48	9.213,96	10.512,09	10.495,02	9.358,29	10.986,27	9.733,34	73.177,23	110.000,00
Rend Vinculados MDE	358,24	0,00	0,00	0,00	0,82	0,00	0,00	0,00	36.208,77	26.154,01	19.877,36	28.190,09	110.790,29	35.000,00
Rend Vinc - FNAS	0,00	0,00	0,00	0,00	0,00	0,00	0,00	0,00	0,00	0,00	41,13	0,00	41,13	20.000,00
Rend Conv Saude	2.809,52	0,00	0,00	0,00	7,40	0,00	0,00	0,00	20.432,58	1.174,11	0,98	0,00	24.424,59	10.000,00
Rend Conv Educacao	0,00	0,00	4.451,51	0,00	1.228,94	180,41	0,00	0,00	2.193,32	933,31	0,00	5.001,78	13.969,27	70.000,00
Rend Conv Assis Soc	2.050,93	2.445,76	2.867,73	3.149,19	0,00	3.012,36	0,00	0,00	0,00	0,00	0,00	0,00	13.525,97	2.500,00
Rend Outros Convênio	18.288,48	278,77	9.640,37	63,94	0,00	0,00	0,00	0,00	0,00	0,00	0,00	0,00	28.252,56	150,00
Rend FUNGERHP	0,00	0,00	0,00	0,00	733,20	1.433,71	0,00	0,00	0,00	0,00	0,00	0,00	2.166,91	20.000,00
Rend DMASP	0,00	0,00	0,00	0,00	0,00	0,00	0,00	143,60	1.115,48	0,00	0,00	0,00	1.259,08	1.000,00
Rend Não Vinculados	20.714,48	47.642,88	30.378,81	56.832,00	1.563,66	1.317,05	955,66	2.007,86	2.357,14	4.498,62	1.641,88	1.073,58	170.983,52	65.000,00
Rend Demutran	0,00	0,00	0,00	0,00	96,67	189,92	335,97	378,32	378,32	211,38	295,52	307,82	1.912,95	1.000,00
Rend Não Vinc FUNGER	0,00	0,00	0,00	0,00	32,07	32,07	517,71	565,50	607,87	577,27	659,30	606,17	3.597,96	900,00
Rend Não Vinc MDE	0,00	0,00	0,00	0,00	25.324,20	15.810,54	18.827,68	26.564,64	486,32	4.775,54	327,78	220,12	92.286,82	30.000,00
Rend Não Vinc DMASP	0,00	0,00	0,00	0,00	243,33	196,08	139,02	0,00	147,99	234,70	212,72	211,11	1.364,95	3.000,00
Rend Não Vinc Fund	0,00	0,00	0,00	0,00	6,62	9,91	5,72	3,15	3,72	3,04	3,07	3,81	39,04	1.000,00
Rend Não Vinc SEPEJ	0,00	0,00	0,00	0,00	3.182,77	3.290,78	2.930,05	2.662,17	2.331,14	2.590,15	6.760,08	4.132,52	27.879,66	0,00
Rend Não Vinc SEDET	0,00	0,00	0,00	0,00	1.497,95	1.468,52	1.376,23	1.576,28	1.524,79	1.579,85	1.691,29	1.670,86	12.285,78	0,00
Rend Não Vinc SEAGRI	0,00	0,00	0,00	0,00	2.442,08	2.529,52	2.226,11	2.623,62	2.260,98	2.382,58	2.437,07	2.573,37	19.474,97	0,00

PREFEITURA MUNICIPAL DE QUIXADA
Relatório Resumido de Execução Orçamentária
Demonstrativo da Receita Corrente Líquida
Orçamento Fiscal e da Seguridade Social

Período: Janeiro a Agosto de 2014/Bimestre: Julho e Agosto

RRFO - Anexo III (LRF - Art. 53, inciso I)	0,00	0,00	0,00	0,00	0,00	16,78	16,71	17,49	13,98	15,78	7,41	7,66	7,04	102,83	0,00
Rend Não Vinc PROCUR	0,00	0,00	0,00	0,00	0,00	16,78	16,71	17,49	13,98	15,78	7,41	7,66	7,04	102,83	0,00
Rend Não Vinc CONTRA	0,00	0,00	0,00	0,00	3,47	3,47	4,80	0,00	3,27	5,59	5,80	6,31	5,80	35,14	0,00
Rend Não Vinc SEAD	0,00	0,00	0,00	0,00	4,17	4,17	5,75	57,60	22,88	20,67	43,80	6,86	2,63	167,37	0,00
Rend Não Vinc GABINE	0,00	0,00	0,00	0,00	124,36	124,36	124,43	121,43	130,68	152,68	140,18	150,75	138,88	1.083,37	0,00
Rend Não Vinc IPMIG	0,00	0,00	0,00	0,00	450,14	450,14	136,66	203,63	218,13	1.470,09	1.801,48	1.895,88	1.354,21	7.530,22	0,00
Rend Não Vinc SEDUMA	0,00	0,00	0,00	0,00	16.581,31	17.238,59	17.238,59	14.539,20	16.073,82	14.840,84	15.559,53	16.114,76	16.752,03	127.700,08	0,00
Rend Não Vinc SDS	0,00	0,00	0,00	0,00	0,00	0,00	0,00	5,17	0,00	2,29	3,68	0,81	2,62	14,57	0,00
Rend Não Vinc FMAS	0,00	0,00	0,00	0,00	4.921,22	1.479,13	4.941,09	5.424,03	5.887,89	5.887,89	7.837,87	4.398,88	6.182,13	41.072,34	0,00
Rend FMDCA	0,00	0,00	0,00	0,00	10,34	10,34	0,54	14,15	10,16	22,02	21,09	24,24	22,27	124,81	0,00
Rend investim RPPSV	1.824,91	1.721,21	0,00	1.259,96	0,00	0,00	0,00	0,00	0,00	0,00	0,00	0,00	0,00	20.000,00	0,00
Receita Agropecuária	0,00	0,00	0,00	0,00	0,00	0,00	0,00	0,00	0,00	0,00	0,00	0,00	0,00	0,00	0,00
Receita Industrial	0,00	0,00	0,00	0,00	0,00	0,00	0,00	0,00	0,00	0,00	0,00	0,00	0,00	0,00	0,00
Receita de Serviços	21.290,00	21.980,00	0,00	48.789,02	25.185,01	25.185,01	20.189,27	18.074,46	19.301,89	23.009,51	22.589,99	25.737,10	23.397,28	269.543,53	332.000,00
TAXA DE EMBARQUE	700,00	500,00	0,00	1.839,00	350,00	350,00	430,00	1.488,00	640,00	1.202,40	812,40	1.381,81	912,40	10.256,01	20.000,00
AGUA	850,00	550,00	0,00	1.369,10	6.059,04	6.059,04	4.217,32	4.234,84	5.646,66	5.564,54	5.418,11	6.023,37	5.152,98	46.085,99	22.000,00
Abate de Animais	19.140,00	20.080,00	0,00	44.900,92	18.121,47	18.121,47	14.305,95	11.649,87	12.219,85	15.526,82	15.607,99	17.175,92	16.246,90	204.975,69	250.000,00
Sepultamentos	600,00	850,00	0,00	680,00	654,50	654,50	1.236,00	701,75	795,35	715,75	751,49	1.156,00	1.085,00	9.225,84	10.000,00
Transferências Correntes	8.370.400,48	8.005.599,24	9.133.813,90	10.913.785,89	10.108.001,35	11.765.480,79	8.714.945,13	9.793.311,36	11.602.000,45	8.085.374,20	8.834.635,94	9.335.745,30	114.663.104,03	113.514.082,00	33.500.000,00
FPM	1.980.417,63	1.980.448,05	2.754.763,01	4.155.683,96	3.972.662,42	3.601.510,18	2.136.398,06	2.438.338,70	3.249.386,10	2.436.828,83	2.082.928,51	2.542.552,06	32.742.118,51	33.500.000,00	0,00
Outra Comp Finan Rec	1.607,32	6.290,81	1.009,89	893,77	1.243,91	202,40	202,40	148,54	210,09	44,89	123,15	99,56	125,22	11.998,97	18.900,00
FEP	212,95	214,37	215,80	217,41	218,86	220,44	0,00	0,00	0,00	0,00	226,91	228,86	230,30	1.985,70	1.000,00
INCENTIVOS PONTUAIS	38.443,05	41.272,45	40.893,59	39.289,25	39.237,36	39.237,36	0,00	43.294,36	42.425,96	39.271,22	42.148,51	39.183,40	42.159,23	447.618,41	425.200,00
PAB FIXO	301.725,67	222.471,17	442.531,79	178.225,67	178.225,67	178.225,67	178.225,67	178.225,67	178.225,67	0,00	356.451,34	178.225,87	178.225,67	2.570.759,66	2.200.000,00
PAB PMAQ	0,00	26.400,00	8.800,00	8.800,00	17.600,00	17.600,00	76.800,00	153.600,00	8.800,00	47.200,00	38.400,00	137.200,00	89.500,00	613.100,00	55.000,00
PAB Saúde da Família	98.990,00	103.735,00	110.865,00	113.995,00	104.605,00	104.605,00	104.605,00	104.605,00	97.475,00	87.475,00	0,00	98.345,00	98.345,00	1.134.040,00	1.500.000,00
PAB Agente de Saúde	0,00	156.750,00	163.400,00	320.150,00	163.400,00	174.408,00	174.408,00	174.408,00	162.240,00	168.324,00	0,00	168.324,00	168.324,00	1.819.728,00	1.900.000,00
PAB Saúde Bucal	0,00	75.820,00	39.025,00	39.025,00	39.025,00	39.025,00	0,00	78.050,00	36.795,00	34.565,00	0,00	36.795,00	36.795,00	415.895,00	468.000,00
PAB NASF	40.000,00	40.000,00	40.000,00	80.000,00	40.000,00	40.000,00	0,00	80.000,00	0,00	40.000,00	40.000,00	40.000,00	40.000,00	480.000,00	480.000,00
PAB Prog Saúde na Es	0,00	0,00	0,00	15.000,00	0,00	0,00	0,00	0,00	0,00	0,00	0,00	0,00	0,00	15.000,00	70.350,00
MAC Teto Financeiro	754.448,98	754.448,98	752.689,98	754.889,98	823.975,56	742.486,71	824.738,42	824.738,41	742.379,57	741.211,24	741.211,24	741.211,24	740.661,24	9.197.892,31	11.000.000,00
MAC CEO - Centro Esp	0,00	12.650,00	12.650,00	14.403,83	12.650,00	2.200,00	28.400,00	12.100,00	12.100,00	12.100,00	0,00	27.500,00	12.650,00	145.303,83	125.000,00
MAC CAPS-Cent de Ale	0,00	0,00	0,00	0,00	0,00	0,00	0,00	0,00	0,00	0,00	73.282,41	0,00	0,00	73.282,41	13.000,00
MAC Rede Cegonha	70.520,32	70.360,32	70.360,32	70.360,32	103.667,08	70.360,32	70.360,32	70.360,32	70.360,32	70.360,32	70.360,32	70.360,32	70.360,32	877.690,60	892.000,00
MAC -OUTROS PROGRAM	0,00	0,00	0,00	0,00	73.282,41	95.692,41	75.482,41	91.862,41	83.222,41	83.222,41	43.171,89	77.682,41	176.382,41	716.778,76	0,00
MAC FAEC	364.177,70	325.444,95	238.148,20	238.515,25	243.576,66	306.386,53	236.654,31	240.655,52	192.160,60	192.160,60	235.095,23	283.637,26	234.573,21	3.139.205,42	3.500.000,00
Piso Fixo de Vigilan	0,00	0,00	0,00	0,00	0,00	36.187,89	0,00	36.187,89	0,00	1.658,52	0,00	0,00	0,00	303.442,31	315.412,00
Vigilância Epidem e Ambiental e	0,00	0,00	0,00	0,00	0,00	0,00	0,00	0,00	0,00	1.658,52	0,00	0,00	0,00	1.658,52	25.000,00
Acess de Prevencao a	0,00	25.000,00	0,00	0,00	0,00	0,00	0,00	0,00	0,00	0,00	0,00	35.625,00	0,00	60.625,00	25.000,00
Acess de Combate a Dengue	0,00	0,00	0,00	0,00	130.276,40	0,00	0,00	0,00	0,00	0,00	0,00	0,00	0,00	130.276,40	50.400,00
Acess Estruturantes de Vigilan	0,00	0,00	0,00	0,00	9.853,22	0,00	0,00	0,00	0,00	0,00	0,00	0,00	0,00	9.853,22	10.347,00

(CAR)

PREFEITURA MUNICIPAL DE QUIXADA
Relatório Resumido de Execução Orçamentária
Demonstrativo da Receita Corrente Líquida

Orçamento Fiscal e da Seguridade Social

Período: Janeiro a Agosto de 2014/Bimestre: Julho e Agosto

RREO - Anexo III (LRF, Art. 53, inciso I)													R\$ 1,00	
Restituições - SEFIN	17.936,23	52.249,32	108.902,88	145.407,26	9.840,23	5.900,93	72.550,76	58.398,05	39.073,57	44.007,53	48.323,03	33.909,32	636.499,11	710.000,00
Restituições - Demut	0,00	0,00	0,00	0,00	7,40	0,00	0,00	14,80	0,00	0,00	0,00	0,00	22,20	15.000,00
Restituições - SEPPE	0,00	0,00	0,00	0,00	187,50	0,00	0,00	0,00	0,00	0,00	0,00	0,00	187,50	0,00
Restituições FMS	0,00	0,00	0,00	0,00	14,80	29,60	0,00	14,80	54,60	0,00	23,40	6,33	143,53	0,00
Outras Restituições.	0,00	0,00	0,00	0,00	0,00	0,00	0,00	0,00	15,60	0,00	0,00	0,00	15,60	0,00
Restituições - Sedum	0,00	0,00	0,00	0,00	7,40	0,00	53,90	7,40	0,00	1.942,37	0,00	0,00	2.011,07	0,00
Restituições - FME	0,00	0,00	0,00	0,00	7,40	23,19	281,52	6.544,23	32,50	19,00	15,60	33.156,97	40.080,41	0,00
Restituições - SEAGR	0,00	0,00	0,00	0,00	14,80	8,00	-7,40	0,00	0,00	0,00	0,00	0,00	15,40	0,00
Restituições - SEDET	0,00	0,00	0,00	0,00	0,00	0,00	0,00	0,00	7,80	0,00	0,00	0,00	7,80	0,00
Restituições - FMAS	0,00	0,00	0,00	0,00	44,40	29,60	5,00	14,80	31,20	0,00	23,40	0,00	148,40	0,00
Restituições - DIMASP	0,00	0,00	0,00	0,00	0,00	7,40	0,00	0,00	0,00	0,00	0,00	0,00	7,40	0,00
Dívida Ativa IPTU	48.860,52	52.426,49	64.323,21	93.944,37	53.926,15	78.064,40	55.809,63	57.373,60	82.410,32	42.663,93	51.173,78	38.511,48	719.638,78	380.000,00
Receita da Dívida At	15.540,59	1.410,69	1.251,26	1.001,38	108.820,35	8.910,25	3.041,25	1.242,36	380,73	1.386,55	1.522,22	1.862,56	146.370,19	60.000,00
Dívida Ativa de Outros Tributos	714,72	2.259,09	1.856,52	1.018,88	1.233,92	1.122,10	583,02	855,61	839,37	349,36	471,28	520,60	11.824,49	1.000,00
Outras Receitas	68.384,46	12.659,68	0,00	0,00	0,00	0,00	6.602,16	0,00	2.400,000,00	0,00	0,00	0,00	2.487.686,30	2.000,00
Out Rec SEADM	0,00	0,00	0,00	0,00	0,00	11.746,35	0,00	0,00	0,00	0,00	0,00	0,00	11.746,35	0,00
Deduções (II)	966.635,06	1.095.527,05	696.630,91	1.554.430,69	1.017.114,55	1.313.687,90	1.142.240,64	1.090.946,69	1.292.989,78	1.000.227,63	773.664,75	987.156,19	12.938.153,84	-3.638.946,35
Contrib. Plano Previdência	391.165,85	499.808,70	0,00	804.064,19	127.512,23	326.280,33	403.139,51	350.477,43	407.319,33	307.769,89	150.299,46	303.691,74	4.071.548,66	3.860.000,00
Compensação Regime Previdenci	25.687,29	25.687,29	0,00	0,00	0,00	0,00	90.964,20	36.822,78	33.654,06	33.654,06	33.654,06	0,00	280.123,74	1.119.033,65
Deduções FUNDEB	549.781,92	570.031,06	686.630,91	750.346,50	869.602,32	987.407,57	648.136,93	703.646,48	852.016,39	658.803,68	594.511,23	683.466,45	6.584.481,44	-8.817.980,00
Deduções da Receita Patrimonial	0,00	0,00	0,00	0,00	0,00	0,00	0,00	0,00	0,00	0,00	0,00	0,00	0,00	0,00
Compensação Previdenciária Entit	0,00	0,00	0,00	0,00	0,00	0,00	0,00	0,00	0,00	0,00	0,00	0,00	0,00	0,00
Receita Corrente Líquida (III)-(I-II)	8.507.714,01	8.437.443,31	9.321.708,73	11.529.292,42	9.857.951,10	11.822.428,28	8.865.985,76	9.973.081,09	14.380.961,54	8.318.004,79	9.219.397,26	9.432.633,55	119.716.801,81	133.325.354,00


PREFEITURA MUNICIPAL DE QUIXADA
Relatório Resumido de Execução Orçamentária
Demonstrativo da Receita Corrente Líquida
Orçamento Fiscal e da Seguridade Social


Período: Janeiro a Agosto de 2014/Bimestre: Julho e Agosto


RREC - Anexo III (LRF, Art. 53, inciso I)

R\$ 1,00


JOÃO HUDSON RODRIGUES BEZERRA
Prefeito Municipal


PUBLICONT ASSESSORIA E PLANEJAMENTO
CONTÁBIL S/A
Contador - CRC 480 05


CLEMILSON QUEIROZ OLIVEIRA
Contador Geral do Município


RAIMUNDO NONATO MARTINS DA SILVA
Secretário de Planejamento e Finanças

PREFEITURA MUNICIPAL DE QUIXADA
Relatório Resumido de Execução Orçamentária
Demonstrativo das Receitas e Despesas Previdenciárias do Regime Próprio de Previdência dos Servidores
Orçamento da Seguridade Social
Período: Janeiro a Agosto de 2014/Bimestre: Julho e Agosto

RREO - Anexo IV (LRF, Art. 53, inciso II)

R\$ 1,00

Receitas	Previsão Inicial	Previsão Atualizada	Receitas Realizadas	
			No Bimestre	Até o Bimestre 2014
Receitas Previdenciárias (Exceto Intra-Orçamentárias) (I)				Até o Bimestre 2013
Receitas Correntes	5.469.033,65	5.469.033,65	490.895,35	2.612.769,30
Receitas de Contribuições	3.860.000,00	3.860.000,00	453.991,20	2.376.489,92
Contribuições Sociais	3.860.000,00	3.860.000,00	453.991,20	2.376.489,92
Receita Patrimonial	490.000,00	490.000,00	3.250,09	7.530,22
Receitas de Valores Mobiliários	490.000,00	490.000,00	3.250,09	7.530,22
Outras Receitas Correntes	1.119.033,65	1.119.033,65	33.654,06	228.749,16
Indenizações e Restituições	1.119.033,65	1.119.033,65	33.654,06	228.749,16
(-) Deduções da Receita			0,00	0,00
Deduções da Receita Patrimonial			0,00	0,00
Receitas Previdenciárias (Intra-Orçamentárias) (II)				
Receitas Intra-Orçamentárias	5.710.000,00	5.710.000,00	837.521,80	5.433.430,46
Total das Receitas Previdenciárias - RPPS (III) = (I + II)	11.179.033,65	11.179.033,65	1.328.417,15	733.133,61

Despesas	Dotação Inicial	Dotação Atualizada	Despesas Liquidadas	
			No Bimestre	Até o Bimestre 2014
Despesas Previdenciárias (Exceto Intra-Orçamentárias) (IV)				Até o Bimestre 2013
Previdência Social	10.350.737,00	10.201.637,00	2.063.645,10	8.498.126,54
DESPESAS CORRENTES	10.310.737,00	10.191.637,00	2.063.645,10	8.498.126,54
DESPESAS DE CAPITAL	40.000,00	10.000,00	0,00	0,00
Reserva de Contingência	815.741,65	815.741,65	0,00	0,00
Reserva de Contingência	815.741,65	815.741,65	0,00	0,00
Despesas Previdenciárias (Intra-Orçamentárias) (V)				
Despesas Intra-Orçamentárias	2.555,00	157.655,00	1.927,76	85.709,43
Total das Despesas Previdenciárias - RPPS (VI) = (IV + V)	11.169.033,65	11.175.033,65	2.065.572,86	8.583.835,97
Resultado Previdenciário - RPPS (VII) = (III - IV)	10.000,00	4.000,00	-737.155,71	-24.508.644,47



PREFEITURA MUNICIPAL DE QUIXADA
Relatório Resumido de Execução Orçamentária
Demonstrativo das Receitas e Despesas Previdenciárias do Regime Próprio de Previdência dos Servidores
Orçamento da Seguridade Social

Período: Janeiro a Agosto de 2014/Bimestre: Julho e Agosto

Aportes de Recursos para o Regime Próprio de Previdência do Servidor	Previsão Inicial	Previsão Atualizada	Receitas Realizadas			Até o Bimestre 2013
			No Bimestre	Até o Bimestre 2014		
				Até o Bimestre 2014	Até o Bimestre 2013	
---	---	---	---	---	---	---
Reserva Orçamentária do RPPS						
Valor						815.741,65
Período de Referência						
	Julho		2014		2013	
Caixa		0,00		0,00		0,00
Banco		454.369,37		270.827,25		124.267,94
Investimentos		---		---		---
Outros Bens e Direitos		---		---		---
Receitas Intra-Orçamentárias						
	Previsão Inicial	Previsão Atualizada	No Bimestre	Até o Bimestre 2014	Até o Bimestre 2013	
Receitas Correntes	5.710.000,00	5.710.000,00	837.521,80	5.433.430,46	733.133,61	
Receitas de Contribuições	5.650.000,00	5.650.000,00	837.521,80	5.433.430,46	733.133,61	
Contribuições Sociais	5.650.000,00	5.650.000,00	837.521,80	5.433.430,46	733.133,61	
Outras Receitas Correntes	60.000,00	60.000,00	0,00	0,00	0,00	
Multas e Juros de Mora	40.000,00	40.000,00	0,00	0,00	0,00	
(-) Deduções da Receita						
Total das Receitas Previdenciárias Intra-Orçamentárias	5.710.000,00	5.710.000,00	837.521,80	5.433.430,46	733.133,61	
Despesas Intra-Orçamentárias						
	Dotação Inicial	Dotação Atualizada	No Bimestre	Até o Bimestre 2014	Até o Bimestre 2013	
Previdência Social	2.555,00	157.655,00	1.927,76	85.709,43	806.389,04	
DESPESAS CORRENTES	2.555,00	157.655,00	1.927,76	85.709,43	806.389,04	
Total das Despesas Previdenciárias Intra-Orçamentárias	2.555,00	157.655,00	1.927,76	85.709,43	806.389,04	



PREFEITURA MUNICIPAL DE QUIXADA
Relatório Resumido de Execução Orçamentária

Demonstrativo do Resultado Nominal

Orçamento Fiscal e da Seguridade Social

Período: Janeiro a Agosto / Bimestre: Julho a Agosto de 2014

RREO - Anexo V (LRF, Art. 53, inciso III)

R\$ 1.00

DÍVIDA FISCAL LÍQUIDA	SALDO		
	Em 31/Dez/2013 (a)	Em Junho (b)	Em Agosto (c)
DÍVIDA CONSOLIDADA (I)	20.230.582,28	19.603.026,85	19.396.804,62
DEDUÇÕES (II)			
Disponibilidade de Caixa Bruta	11.117.134,16	12.989.401,52	12.488.142,95
Demais Haveres Financeiros			
(-) Restos a Pagar Processados (Exceto Precatórios)	9.807.286,96	1.410.289,48	1.508.634,91
DÍVIDA CONSOLIDADA LÍQUIDA (III) = (I - II)	18.920.735,08	8.023.914,81	8.417.296,58
RECEITAS DE PRIVATIZAÇÕES (IV)			
PASSIVOS RECONHECIDOS (V)			
DÍVIDA FISCAL LÍQUIDA (VI) = (III + IV - V)	18.920.735,08	8.023.914,81	8.417.296,58

RESULTADO NOMINAL	PERÍODO DE REFERÊNCIA	
	No Bimestre (c-b)	Até o Bimestre (c-a)
DÍVIDA CONSOLIDADA (I)	393.381,77	0,00

DISCRIMINAÇÃO DA META FISCAL	VALOR CORRENTE
META DE RESULTADO NOMINAL FIXADA NO ANEXO DE METAS FISCAIS DA LDO PARA O EXERCÍCIO DE REFERÊNCIA	955.844,64

REGIME PREVIDENCIÁRIO			
DÍVIDA FISCAL LÍQUIDA PREVIDENCIÁRIA	SALDO		
	Em 31/Dez/2013	Em Junho	Em Agosto
DÍVIDA CONSOLIDADA PREVIDENCIÁRIA (VII)	0,00	0,00	0,00
Passivo Atuarial			
Demais Dívidas			
DEDUÇÕES (II)			
Disponibilidade de Caixa Bruta	124.267,94	888.406,48	270.827,25
Investimentos			
Demais Haveres Financeiros			
(-) Restos a Pagar Processados	1.031.749,97	68.757,21	68.757,21
DÍVIDA CONSOLIDADA LÍQUIDA (VIII)			
PREVIDENCIÁRIA (IX) = (VII - VIII)	0,00	0,00	0,00
PASSIVOS RECONHECIDOS (X)			
DÍVIDA FISCAL LÍQUIDA PREVIDENCIÁRIA (XI)=(IX-X)	0,00	0,00	0,00


PREFEITURA MUNICIPAL DE QUIXADA
Relatório Resumido de Execução Orçamentária
Demonstrativo das Receitas e Despesas Previdenciárias do Regime Próprio de Previdência dos Servidores
Orçamento da Seguridade Social
Período: Janeiro a Agosto de 2014/Bimestre: Julho e Agosto


RREO - Anexo IV (LRF, Art. 53, inciso II)

R\$ 1,00


JOAO HUDSON RODRIGUES BEZERRA
Prefeito Municipal


PUBLICONT ASSESSORIA E PLANEJAMENTO
CONTABIL S/S L
Contador - CRC 480 CE


CLEILSON QUEIROZ OLIVEIRA
Controlador Geral do Município


RAIMUNDO NONATO MARTINS DA SILVA
Secretário de Planejamento e Finanças

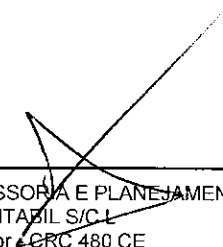
PREFEITURA MUNICIPAL DE QUIXADA
Relatório Resumido de Execução Orçamentária
Demonstrativo do Resultado Nominal
Orçamento Fiscal e da Seguridade Social
Período: Janeiro a Agosto / Bimestre: Julho a Agosto de 2014

RREO - Anexo V (LRF, Art. 53, inciso III)

R\$ 1,00




JOAO HUDSON RODRIGUES BEZERRA
Prefeito Municipal



PUBLICONT ASSESSORIA E PLANEJAMENTO
CONTABIL S/C L
Contador - CRC 480 CE



CLEMILSON QUEIROZ OLIVEIRA
Controlador Geral do Município



RAIMUNDO NONATO MARTINS DA SILVA
Secretário de Planejamento e Finanças

PREFEITURA MUNICIPAL DE QUIXADA
Relatório Resumido de Execução Orçamentária

Demonstrativo do Resultado Primário

Orçamento Fiscal e da Seguridade Social

Período: Janeiro a Agosto de 2014/Bimestre: Julho e Agosto

RREO - Anexo VI (LRF, Art. 53, inciso III)

R\$ 1,00

Receitas	Previsão Atualizada	Receitas Realizadas		
		No Bimestre	Até Bimestre 2014	Até Bimestre 2013
Receitas Primárias Correntes (I)	120.154.877,65	19.032.724,20	88.653.957,05	17.637.694,25
Receitas Tributárias	6.002.150,00	988.750,55	4.168.243,62	975.810,13
Receitas de Contribuições	5.860.000,00	783.442,48	3.443.667,36	900.977,30
Receitas Previdenciárias	3.860.000,00	453.991,20	2.376.489,92	481.817,43
Outras Receitas de Contribuições	2.000.000,00	329.451,28	1.067.177,44	419.159,87
Receita Patrimonial Líquida	530.200,00	21.043,27	78.490,66	18.836,52
Receita Patrimonial	1.050.750,00	178.195,14	690.029,40	104.990,77
(-) Aplicações Financeiras	(520.550,00)	(157.151,87)	(611.538,74)	(86.154,25)
Receita de Serviços	332.000,00	49.134,38	177.484,51	42.805,00
Transferências Correntes	104.703.112,00	16.892.303,56	76.961.426,84	15.103.202,89
Convênios	1.475.850,00	790.773,90	1.975.105,88	48.000,00
Outras Transferências Correntes	112.038.242,00	17.379.607,34	76.264.398,64	15.055.202,89
Demais Receitas Correntes	2.727.415,65	298.049,96	3.824.644,06	596.062,41
Dívida Ativa	462.282,00	94.061,92	593.193,74	108.132,21
Diversas Receitas Correntes	2.265.133,65	203.988,04	3.231.450,32	487.930,20
Receitas de Capital (II)	11.916.113,91	102.000,00	837.344,98	382.070,38
Operações de Crédito (III)	1.000.000,00	0,00	0,00	0,00
Amortização de Empréstimos (IV)	0,00	0,00	0,00	0,00
Alienação de Bens (V)	0,00	0,00	0,00	0,00
Transferências de Capital	10.916.113,91	102.000,00	837.344,98	382.070,38
Convênios	10.766.113,91	102.000,00	837.344,98	352.071,47
Outras Transferências de Capital	150.000,00	0,00	0,00	29.998,91
Outras Receitas de Capital	0,00	0,00	0,00	0,00
Receitas Primárias de Capital (VI) = (II - III - IV - V)	10.916.113,91	102.000,00	837.344,98	382.070,38
Receita Primária Total (VII) = (I + VI)	131.070.991,56	19.134.724,20	89.491.302,03	18.019.764,63

Despesas	Dotação Atualizada	Despesas Liquidadas		
		No Bimestre	Até Bimestre 2014	Até Bimestre 2013
Despesas Correntes (VIII)	131.198.870,56	21.195.096,13	82.488.345,99	20.217.003,09
Pessoal e Encargos Sociais	75.933.794,63	12.397.267,60	51.005.846,62	12.779.094,71
Juros e Encargos da Dívida (IX)	40.600,00	2.410,75	10.584,93	2.805,96
Outras Despesas Correntes	55.224.475,93	8.795.417,78	31.471.914,44	7.435.102,42
Despesas Primárias Correntes (X) = (VIII - IX)	131.158.270,56	21.192.685,38	82.477.761,06	20.214.197,13
Despesas Capital (XI)	7.689.169,00	969.004,04	3.383.208,84	965.165,30
Investimentos	5.365.169,00	649.755,57	1.836.456,22	824.681,38
Inversões Financeiras	0,00	0,00	0,00	0,00
Concessão de Empréstimos (XII)	0,00	0,00	0,00	0,00
Aquisição de Título de Capital já Integralizado (XIII)	0,00	0,00	0,00	0,00
Demais Inversões Financeiras	0,00	0,00	0,00	0,00
Amortização da Dívida (XIV)	2.324.000,00	319.248,47	1.546.752,62	140.483,92
Despesas Primárias de Capital (XV) = (XI - XII - XIII - XIV)	5.365.169,00	649.755,57	1.836.456,22	824.681,38
Reserva de Contingência (XVI)	220.760,35	---	---	---
Reserva do RPPS (XVII)	815.741,65	---	---	---
Despesa Primária Total (XVIII) = (X + XV + XVI + XVII)	137.559.941,56	21.842.440,95	84.314.217,28	21.038.878,51
Resultado Primário (XIX) = (VII - XVIII)	-6.488.950,00	-2.707.716,75	5.177.084,75	-3.019.113,88
Saldo de Exercício Anteriores	---	---	---	---

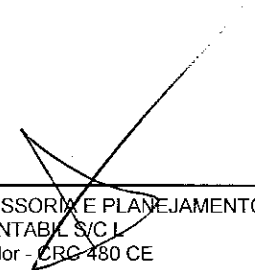
Discriminação da Meta Fiscal	Valor Corrente
Meta de Resultado Primário Fixada no Anexo de Metas Fiscais da LDO para o Exercício de Referência	485.669,01


PREFEITURA MUNICIPAL DE QUIXADA
Relatório Resumido de Execução Orçamentária
Demonstrativo do Resultado Primário
Orçamento Fiscal e da Seguridade Social
Período: Janeiro a Agosto de 2014/Bimestre: Julho e Agosto

RREO - Anexo VI (LRF, Art. 53, inciso III)

R\$ 1,00


JOAO HUDSON RODRIGUES BEZERRA
Prefeito Municipal


PUBLICONT ASSESSORIA E PLANEJAMENTO
CONTABIL S/C L
Contador - CRC 480 CE


CLEMILSON QUEIROZ OLIVEIRA
Controlador Geral do Município


RAIMUNDO NONATO MARTINS DA SILVA
Secretário de Planejamento e Finanças

PREFEITURA MUNICIPAL DE QUIXADA
 Relatório Resumido de Execução Orçamentária
Restos a Pagar por Poder e Órgão


Orçamento Fiscal e da Seguridade Social
 Período: Janeiro a Agosto de 2014/Bimestre: Julho e Agosto

REQ - Anexo VII (LRF, Art. 52, inciso I, alíneas "a" e "b" do inciso II e §1º)
 RREO - Anexo VII (LRF, art. 53, inciso V)


R\$ 1,00

PODER/ÓRGÃO	RESTOS A PAGAR PROCESSADOS				RESTOS A PAGAR NÃO PROCESSADOS					
	Inscritos		Cancelados	Pagos	A Pagar	Inscritos		Cancelados	Pagos	A Pagar
	Em Exercícios Anteriores	Em 31 de Dezembro de 2013				Em Exercícios Anteriores	Em 31 de Dezembro de 2013			
RESTOS A PAGAR (EXCETO INTRA-ORÇAMENTÁRIOS) (I)										
LEGISLATIVO										
Câmara Municipal de Quixada										
RESTOS A PAGAR (INTRA-ORÇAMENTÁRIOS) (II)	0,00	0,00	0,00	0,00	0,00	0,00	0,00	0,00	0,00	9.656,66
TOTAL (III) = (I + II)	0,00	10.839.036,93	24.205,70	9.396.801,69	1.466.440,94	1.452.475,40	79,04	958.318,96		494.077,40


 JOAO HUDSON RODRIGUES BEZERRA
 Prefeito Municipal


 CLEILSON QUEIROZ OLIVEIRA
 Controlador Geral do Município

~~PUBLICONT ASSESSORIA E PLANEJAMENTO
 CONTABIL S/C S~~
 Contador - CRC 480 CE


 RAIMUNDO NONATO MARTINS DA SILVA
 Secretário de Planejamento e Finanças

PREFEITURA MUNICIPAL DE QUIXADA
Relatório Resumido da Execução Orçamentária

Demonstrativo das Receitas e Despesas com Manutenção e Desenvolvimento do Ensino - MDE

Orçamentos Fiscal e da Seguridade Social

Período: Janeiro a Agosto de 2014/Bimestre: Julho e Agosto

RREO - ANEXO VIII (LDB, art. 72)

R\$ 1,00

RECEITAS DO ENSINO					
RECEITA RESULTANTE DE IMPOSTOS (caput do art. 212 da Constituição)	PREVISÃO INICIAL	PREVISÃO ATUALIZADA	RECEITAS REALIZADAS		
			No Bimestre	Até o Bimestre	%
1 - RECEITAS DE IMPOSTOS	6.204.950,00	6.204.950,00	1.049.589,95	4.513.245,49	72,73
Imposto sobre a Propriedade Predial e Territorial Urbana	553.000,00	553.000,00	112.468,62	673.355,40	121,76
Imposto de Renda Retido nas Fontes Sobre Rendimentos do Trabalho	1.200.000,00	1.200.000,00	278.466,20	1.169.855,97	97,48
Imposto de Renda Retido nas Fontes sobre Outros Rendimentos	325.950,00	325.950,00	1.083,92	36.371,00	11,15
Imposto sobre Transmissão "Inter Vivos" de Bens Imóveis e de Direitos Reais sobre Imc	235.000,00	235.000,00	80.167,17	271.596,35	115,57
Imposto sobre Serviços de Qualquer Natureza	3.450.000,00	3.450.000,00	483.342,12	1.768.873,03	51,27
Receita da Dívida Ativa - IPTU	360.000,00	360.000,00	89.685,26	460.052,19	127,79
RECEITA DA DÍVIDA ATIVA DO IMPOSTO SOBRE SERVIÇOS DE QUALQUER NAT	80.000,00	80.000,00	3.384,78	127.166,27	158,95
Dívida Ativa de Outros Tributos	1.000,00	1.000,00	991,88	5.975,28	597,52
2 - RECEITAS DE TRANSFERÊNCIAS CONSTITUCIONAIS LEGAIS	44.089.900,00	44.089.900,00	6.390.388,67	30.088.456,21	68,24
Cota-Parte do Fundo de Participação dos Municípios	33.500.000,00	33.500.000,00	4.635.480,57	21.870.605,86	65,28
Cota-Parte do Imposto Sobre a Propriedade Territorial Rural	18.900,00	18.900,00	224,80	2.197,18	11,62
Transferência Financeira do ICMS - Desoneração - L.C. Nº 87/96	36.000,00	36.000,00	5.719,50	20.018,25	55,60
Cota-Parte do ICMS	8.500.000,00	8.500.000,00	1.592.544,71	6.237.712,65	73,38
Cota-Parte do IPVA	2.000.000,00	2.000.000,00	150.915,35	1.936.915,40	96,84
Cota-Parte do IPI sobre Exportação	35.000,00	35.000,00	5.503,74	21.006,87	60,01
3 - TOTAL DAS RECEITAS DE IMPOSTOS (1 + 2)	50.294.850,00	50.294.850,00	7.439.978,62	34.601.701,70	0,00

RECEITAS ADICIONAIS PARA FINANCIAMENTO DO ENSINO	PREVISÃO INICIAL	PREVISÃO ATUALIZADA	RECEITAS REALIZADAS		
			No Bimestre	Até o Bimestre	%
4 - RECEITAS DA APLICAÇÃO FINANCEIRA DE OUTROS RECURSOS VINCULADOS /	0,00	0,00	0,00	0,00	0,00
5 - RECEITA DE TRANSFERÊNCIAS DO FNDE	3.821.000,00	3.821.000,00	725.967,47	2.319.939,63	60,71
Transferências do Salário-Educação	1.342.000,00	1.342.000,00	233.462,79	974.528,19	72,61
Transferências Diretas do FNDE referentes ao Programa Dinheiro - Direto na Escola - F	10.000,00	10.000,00	0,00	4.470,00	44,70
P.N.A.E. - Ensino Fundamental	1.038.000,00	1.038.000,00	233.873,60	697.699,20	67,21
P.N.A.E. - Educação Infantil	404.000,00	404.000,00	69.900,00	209.700,00	51,90
P.N.A.E. - EJA	45.000,00	45.000,00	0,00	3.921,60	8,71
P.N.A.E. - Ensino Medio	11.000,00	11.000,00	1.512,00	4.536,00	41,23
PNATE - Ensino Fundamental	565.000,00	565.000,00	100.219,12	250.547,80	44,34
PNATE - Educação Infantil	82.000,00	82.000,00	15.616,44	39.041,10	47,61
PNATE - Ensino Medio	231.000,00	231.000,00	42.741,48	106.853,70	46,25
Programa Nacional de Alimentação em Creches - PNAC	93.000,00	93.000,00	28.642,04	28.642,04	30,79
6 - RECEITA DE TRANSFERÊNCIA DE CONVÊNIOS	0,00	0,00	0,00	0,00	0,00
8 - OUTRAS RECEITAS PARA FINANCIAMENTO DO ENSINO	0,00	0,00	0,00	0,00	0,00
9 - TOTAL DAS RECEITAS PARA FINANCIAMENTO DO ENSINO (4 + 5 + 6 + 7 + 8)	3.821.000,00	3.821.000,00	725.967,47	2.319.939,63	60,71

FUNDEB					
RECEITA RESULTANTE DE IMPOSTOS (caput do art. 212 da Constituição)	PREVISÃO INICIAL	PREVISÃO ATUALIZADA	RECEITAS REALIZADAS		
			No Bimestre	Até o Bimestre	%
10 - RECEITAS DESTINADAS AO FUNDEB	8.817.980,00	8.817.980,00	1.278.077,68	6.017.691,05	68,24
Dedução FUNDEB - <FPM>	6.700.000,00	6.700.000,00	927.096,06	4.374.120,97	65,28
Dedução FUNDEB - <ITR>	3.780,00	3.780,00	44,95	439,35	11,62
Dedução FUNDEB - <ICMS DESONERAÇÃO>	7.200,00	7.200,00	1.143,90	4.003,65	55,60
Dedução FUNDEB - <ICMS>	1.700.000,00	1.700.000,00	318.508,95	1.247.542,58	73,38
Dedução FUNDEB - <IPVA>	400.000,00	400.000,00	30.183,07	387.383,10	96,84
Dedução FUNDEB - <IPI>	7.000,00	7.000,00	1.100,75	4.201,40	60,02

PREFEITURA MUNICIPAL DE QUIXADA
Relatório Resumido da Execução Orçamentária

Demonstrativo das Receitas e Despesas com Manutenção e Desenvolvimento do Ensino - MDE

Orçamentos Fiscal e da Seguridade Social

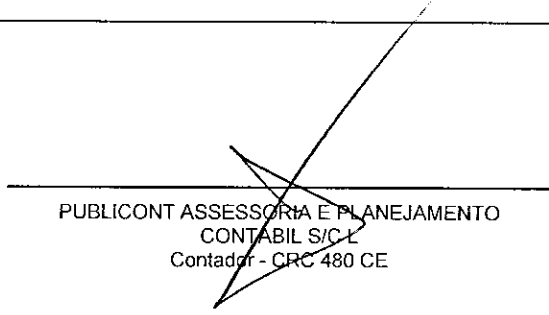
Período: Janeiro a Agosto de 2014/Bimestre: Julho e Agosto


RREO - ANEXO VIII (LDB, art. 72)

R\$ 1,00

FUNDEB					
RECEITA RESULTANTE DE IMPOSTOS (caput do art. 212 da Constituição)	PREVISÃO INICIAL	PREVISÃO ATUALIZADA	RECEITAS REALIZADAS		
			No Bimestre	Até o Bimestre	%
11 - RECEITAS RECEBIDAS PELO FUNDEB	37.461.000,00	37.461.000,00	5.218.755,93	24.946.035,51	66,59
11.1 - Transferências de Recursos do FUNDEB	26.200.000,00	26.200.000,00	4.128.422,95	18.305.342,96	69,86
11.2 - Complementação da União ao FUNDEB	11.261.000,00	11.261.000,00	1.090.332,98	6.640.692,55	58,97
12 - RESULTADOS DAS TRANSFERÊNCIAS DO FUNDEB (11.1 - 10)	17.382.020,00	17.382.020,00	2.850.345,27	12.287.651,91	70,69
Acréscimo Resultante das Transferência do FUNDEB					


JOAO HUDSON RODRIGUES BEZERRA
Prefeito Municipal


PUBLICONT ASSESSORIA E PLANEJAMENTO
CONTABIL S/C L
Contador - CRC 480 CE


CLEMILSON QUEIROZ OLIVEIRA
Controlador Geral do Município


RAIMUNDO NONATO MARTINS DA SILVA
Secretário de Planejamento e Finanças

PREFEITURA MUNICIPAL DE QUIXADA
Relatório Resumido da Execução Orçamentária

Demonstrativo das Receitas e Despesas com Manutenção e Desenvolvimento do Ensino - MDE

Orçamentos Fiscal e da Seguridade Social

Período: Janeiro a Agosto de 2014/Bimestre: Julho e Agosto

RREO - ANEXO VIII (LDB, art. 72)

RS 1,00

DESPESAS DO FUNDEB	DOTAÇÃO INICIAL	DOTAÇÃO ATUALIZADA	DESPESAS LIQUIDADAS		
			No Bimestre	Até o Bimestre	%
13 - PAGAMENTO DOS PROFISSIONAIS DO MAGISTÉRIO	34.410.650,55	34.999.652,55	3.700.100,92	16.333.308,74	65,47
13.1 - Com Educação Infantil	5.847.832,00	4.459.632,00	486.999,25	2.164.548,41	48,53
13.2 - Com Ensino Fundamental	28.562.818,55	30.540.020,55	3.213.101,67	14.168.760,33	46,39
13.3 - Com Educação Básica	5.709.921,00	4.266.921,00	0,00	0,00	0,00
14 - OUTRAS DESPESAS	34.410.650,55	34.999.652,55	0,00	0,00	0,00
14.1 - Com Educação Infantil	5.847.832,00	4.459.632,00	124.818,93	543.401,37	12,18
14.2 - Com Ensino Fundamental	28.562.818,55	30.540.020,55	1.257.166,48	5.381.420,60	17,62
14.3 - Com Educação Básica	5.709.921,00	4.266.921,00	0,00	0,00	0,00
15 - TOTAL DAS DESPESAS DO FUNDEB (13 + 14)	80.241.143,10	78.533.147,10	5.082.086,33	22.258.130,71	28,34

DEDUÇÕES PARA FINS DE LIMITE DO FUNDEB PARA PAGAMENTO DOS PROFISSIONAIS DO MAGISTÉRIO	VALOR
16 - RESTOS A PAGAR INSCRITOS NO EXERCÍCIO SEM DISPONIBILIDADE FINANCEIRA DE RECURSOS DO FUNDEB	0,00
17 - DESPESAS CUSTEADAS COM O SUPERÁVIT FINANCEIRO DO EXERCÍCIO ANTERIOR DO FUNDEB	0,00
18 - TOTAL DAS DEDUÇÕES CONSIDERADAS PARA FINS DE LIMITE DO FUNDEB (16 + 17)	0,00
19 - MÍNIMO DE 60% NA REMUNERAÇÃO DO MAGISTÉRIO COM EDUCAÇÃO INFANTIL E ENSINO FUNDAMENTAL (13 / 11) x 100) %	0,00

CONTROLE DA UTILIZAÇÃO DE RECURSOS NO EXERCÍCIO SUBSEQUENTE	VALOR
20 - RECURSOS RECEBIDOS DO FUNDEB EM [EXERCÍCIO_ ANTERIOR] QUE NÃO FORAM UTILIZADOS	0,00
21 - DESPESAS CUSTEADAS COM O SALDO DO ITEM 20 ATÉ O 1º TRIMESTRE DE [EXERCÍCIO]	0,00

MANUTENÇÃO E DESENVOLVIMENTO DO ENSINO - DESPESAS CUSTEADAS COM A RECEITA RESULTANTE DE IMPOSTOS E RECURSOS DO FUNDEB

RECEITAS COM AÇÕES TÍPICAS DE MDE	PREVISÃO INICIAL	PREVISÃO ATUALIZADA	RECEITAS REALIZADAS		
			No Bimestre	Até o Bimestre	%
22 - IMPOSTOS E TRANSFERÊNCIAS DESTINADAS À MDE (25% de 3)	12.573.712,50	12.573.712,50	1.859.994,65	8.650.425,42	68,79

DESPESAS COM AÇÕES TÍPICAS DE MDE	DOTAÇÃO INICIAL	DOTAÇÃO ATUALIZADA	DESPESAS LIQUIDADAS		
			No Bimestre	Até o Bimestre	%
23 - EDUCAÇÃO INFANTIL	5.847.832,00	4.459.632,00	768.672,02	2.960.111,08	66,37
24 - ENSINO FUNDAMENTAL	28.562.818,55	30.540.020,55	4.980.474,55	21.484.322,94	70,34
25 - ENSINO MÉDIO	801.400,00	808.400,00	239.978,21	759.818,59	93,99
26 - ENSINO SUPERIOR	1.002.000,00	153.200,00	33.998,90	112.868,83	73,67
27 - ENSINO PROFISSIONAL NÃO INTEGRADO AO ENSINO REGULAR	0,00	0,00	0,00	0,00	0,00
28 - OUTRAS	12.304.981,00	10.427.736,91	1.811.628,65	6.556.844,49	62,87
29 - TOTAL DAS DESPESAS COM AÇÕES TÍPICAS DE MDE (23 + 24 + 25 + 26 + 27 + ;	48.519.031,55	46.388.989,46	7.834.752,33	31.873.965,93	68,71

DEDUÇÕES CONSIDERADAS PARA FINS DE LIMITE CONSTITUCIONAL	VALOR
30 - RESULTADO LÍQUIDO DAS TRANSFERÊNCIAS DO FUNDEB = (12)	12.287.651,91
31 - DESPESAS CUSTEADAS COM A COMPLEMENTAÇÃO DO FUNDEB NO EXERCÍCIO	6.640.692,55
32 - RECEITA DE APLICAÇÃO FINANCEIRA DOS RECURSOS DO FUNDEB ATÉ O BIMESTRE = (50 h)	0,00
33 - DESPESAS CUSTEADAS COM O SUPERÁVITE FINANCEIRO, DO EXERCÍCIO ANTERIOR, DO FUNDEB	0,00
34 - DESPESAS CUSTEADAS COM O SUPERÁVIT FINANCEIRO, DO EXERCÍCIO ANTERIOR, DE OUTROS RECURSOS DE IMPOSTOS	0,00
35 - RESTOS A PAGAR INSCRITOS NO EXERCÍCIO ANTERIOR SEM DISPONIBILIDADE FINANCEIRA DE RECURSOS DE IMPOSTOS VINCULADOS AO	0,00
36 - CANCELAMENTO, NO EXERCÍCIO, DE RESTOS A PAGAR INSCRITOS COM DISPONIBILIDADE FINANCEIRA DE RECURSOS DE IMPOSTOS VINCL	0,00
37 - TOTAL DAS DEDUÇÕES CONSIDERADAS PARA FINS DE LIMITE CONSTITUCIONAL (30 + 31 + 32 + 33 + 34 + 35 + 36)	18.928.344,46
38 - TOTAL DAS DESPESAS PARA FINS DE LIMITE (29 - 37)	12.945.621,47
39 - MÍNIMO DE 25% DAS RECEITAS RESULTANTE DE IMPOSTOS EM MDE ((38 / 3) * 100)	37,41

OUTRAS INFORMAÇÕES PARA CONTROLE					
OUTRAS DESPESAS CUSTEADAS COM RECEITAS ADICIONAIS PARA FINANCIAMENTO DO ENSINO	DOTAÇÃO INICIAL	DOTAÇÃO ATUALIZADA	DESPESAS LIQUIDADAS		
			No Bimestre	Até o Bimestre	%

PREFEITURA MUNICIPAL DE QUIXADA
Relatório Resumido da Execução Orçamentária

Demonstrativo das Receitas e Despesas com Manutenção e Desenvolvimento do Ensino - MDE

Orçamentos Fiscal e da Seguridade Social


Período: Janeiro a Agosto de 2014/Bimestre: Julho e Agosto


RREO - ANEXO VIII (LDB art. 72)

R\$ 1,00

OUTRAS INFORMAÇÕES PARA CONTROLE					
OUTRAS DESPESAS CUSTEADAS COM RECEITAS ADICIONAIS PARA FINANCIAMENTO DO ENSINO	DOTAÇÃO INICIAL	DOTAÇÃO ATUALIZADA	DESPESAS LIQUIDADAS		
			No Bimestre	Até o Bimestre	%
40 - DESPESAS CUSTEADAS COM A APLICAÇÃO FINANCEIRA DE OUTROS RECURSOS	0,00	0,00	0,00	0,00	0,00
41 - DESPESAS CUSTEADAS COM A CONTRIBUIÇÃO SOCIAL DO SALÁRIO-EDUCAÇÃO	0,00	0,00	0,00	0,00	0,00
42 - DESPESAS CUSTEADAS COM A OPERAÇÕES DE CRÉDITO	0,00	0,00	0,00	0,00	0,00
43 - DESPESAS CUSTEADAS COM OUTRAS RECEITAS PARA FINANCIAMENTO DO ENSINO	0,00	0,00	0,00	0,00	0,00
44 - TOTAL DAS OUTRAS DESPESAS CUSTEADAS COM RECEITAS ADICIONAIS PARA FINANCIAMENTO DO ENSINO	0,00	0,00	0,00	0,00	0,00
45 - TOTAL GERAL DAS DESPESAS (29 + 44)	0,00	0,00	0,00	0,00	0,00
RESTOS A PAGAR INSCRITOS COM DISPONIBILIDADE FINANCEIRA DE RECURSOS DE IMPOSTOS VINCULADOS AO ENSINO	SALDO ATÉ O BIMESTRE		CANCELADOS EM 2014 (g)		
46 - RESTOS A PAGAR DE DESPESAS COM FUNDEB	0,00		0,00		
FLUXO FINANCEIRO DOS RECURSOS			VALOR		
			FUNDEB (h)	FUNDEF	
47 - SALDO FINANCEIRO EM 31 DE DEZEMBRO DE [EXERCÍCIO_ ANTERIOR]			0,00	0,00	
48 - (+) INGRESSO DE RECURSOS ATÉ O BIMESTRE			0,00	0,00	
49 - (-) PAGAMENTOS EFETUADOS ATÉ O BIMESTRE			0,00	0,00	
50 - (+) RECEITA DE APLICAÇÃO FINANCEIRA DOS RECURSOS ATÉ O BIMESTRE			0,00	0,00	
51 - (=) SALDO FINANCEIRO NO EXERCÍCIO ATUAL			0,00	0,00	
52 - SALDO ATUAL DAS CONTAS BANCÁRIAS DE VINCULAÇÃO AO FUNDEB 60% e 40% (((47 + 48) - 49) + 50)			0,00	0,00	


JOÃO HUDSON RODRIGUES BEZERRA
Prefeito Municipal


PUBLICONT ASSESSORIA E PLANEJAMENTO
CONTABIL S/C L
Contador - CRC 480 CE


CEMILSON QUEIROZ OLIVEIRA
Controlador Geral do Município


RAIMUNDO NONATO MARTINS DA SILVA
Secretário de Planejamento e Finanças

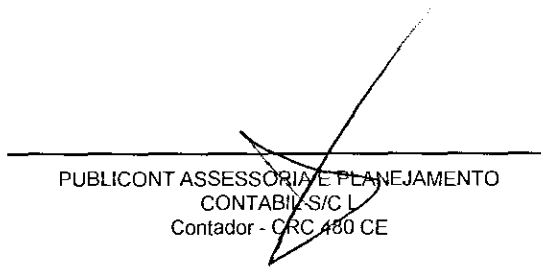
PREFEITURA MUNICIPAL DE QUIXADA
Relatório Resumido de Execução Orçamentária
Demonstrativo das Receitas de Operações de Crédito e Despesas de Capital
Orçamento Fiscal e da Seguridade Social
Período: Janeiro a Agosto de 2014/Bimestre: Julho e Agosto


RREO - Anexo IX (LRF, Art. 52, inciso I, alíneas "a" e "b" do inciso II e §1º)

R\$ 1,00

RECEITAS	PREVISÃO ATUALIZADA (a)	RECEITAS REALIZADAS Até o Bimestre (b)		SALDO NÃO REALIZADO (c) = (a - b)
RECEITAS DE OPERAÇÕES DE CRÉDITO (I)	1.000.000,00	0,00		1.000.000,00
DESPESAS	DOTAÇÃO ATUALIZADA (d)	DESPESAS EXECUTADAS Até o Bimestre		SALDO NÃO EXECUTADO (g) = (d - (e + f))
		LIQUIDADAS (e)	INSCRITAS EM RESTOS A PAGAR NÃO PROCESSADOS (f)	
DESPESAS DE CAPITAL	7.689.169,00	3.383.208,84	1.819.580,98	2.486.379,18
DESPESAS DE CAPITAL LÍQUIDA (II)	7.689.169,00	3.383.208,84	1.819.580,98	2.486.379,18
RESULTADO PARA APURAÇÃO DA REGRA DE OURO (III) = (I - II)	-6.689.169,00	-5.202.789,82		-1.486.379,18


JOÃO HUDSON RODRIGUES BEZERRA
Prefeito Municipal


PUBLICONT ASSESSORIA E PLANEJAMENTO
CONTABIL S/C L
Contador - CRC 480 CE


CLEMLSON QUEIROZ OLIVEIRA
Controlador Geral do Município


RAIMUNDO NONATO MARTINS DA SILVA
Secretário de Planejamento e Finanças

PREFEITURA MUNICIPAL DE QUIXADA
Relatório Resumido da Execução Orçamentária
Demonstrativo da Projeção do Regime Próprio de Previdência dos Servidores
Orçamentos da Seguridade Social


Período: Janeiro a Agosto de 2014/Bimestre: Julho e Agosto


RREO - ANEXO X (LRF, art. 53, § 1º, inciso II)

RS 1,00

EXERCÍCIO	RECEITAS PREVIDENCIÁRIAS (a)	DESPESAS PREVIDENCIÁRIAS (a)	RESULTADO PREVIDENCIÁRIO (c) = (a - b)	SALDO FINANCEIRO DO EXERCÍCIO (d) = ("d" exercício anterior) + (c)
	0,00	0,00	0,00	0,00


JOÃO HUDSON RODRIGUES BEZERRA
Prefeito Municipal


PUBLICONT ASSESSORIA E PLANEJAMENTO
CONTABIL S/C L
Contador - CRC 480/CE


CLEMLISON QUEIROZ OLIVEIRA
Controlador Geral do Município


RAIMUNDO NONATO MARTINS DA SILVA
Secretário de Planejamento e Finanças

PREFEITURA MUNICIPAL DE QUIXADA
 Relatório Resumido de Execução Orçamentária
Demonstrativo das Receita de Alienação de Ativos e Aplicação dos Recursos
 Orçamento Fiscal e da Seguridade Social
 Período: Janeiro a Agosto de 2014/Bimestre: Julho e Agosto


RREO - Anexo XI (LRF, Art. 52, inciso I, alíneas "a" e "b" do inciso II e §1º)

R\$ 1,00

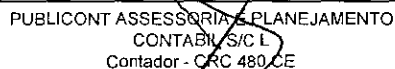
DESPESAS	DOTAÇÃO ATUALIZADA (d)	DESPESAS EXECUTADAS Até o Bimestre		SALDO NÃO EXECUTADO (g) = (d - (e + f))
		LIQUIDADAS (e)	INSCRITAS EM RESTOS A PAGAR NÃO PROCESSADOS (f)	
APLICAÇÃO DOS RECURSOS DA ALIENAÇÃO DE ATIVOS (II)				
DESPESA DE CAPITAL				
Investimentos	11.831.140,00	0,00	0,00	11.831.140,00
Amortização da Dívida	1.510.000,00	0,00	0,00	1.510.000,00
DESPESAS CORRENTES DOS REGIMES DE PREVIDÊNCIA				
Regime Geral da Previdência Social	0,00	0,00	0,00	0,00
Regime Próprio de Previdência dos Servidores	0,00	0,00	0,00	0,00
SALDO FINANCEIRO A APLICAR				
	2013	2014		SALDO ATUAL
	(h)	(i) = (Ib - (IIe + II f))		(j) = (IIIh + IIIi)
VALOR (III)	0,00	0,00		0,00

Fonte:


 JOAO HUDSON RODRIGUES BEZERRA
 Prefeito Municipal



CLEMILSON QUEIROZ OLIVEIRA
 Controlador Geral do Município


 PUBLICONT ASSESSORIA E PLANEJAMENTO
 CONTABIL S/C L
 Contador - CRC 480/CE


 RAIMUNDO NONATO MARTINS DA SILVA
 Secretário de Planejamento e Finanças

PREFEITURA MUNICIPAL DE QUIXADA
Relatório Resumido da Execução Orçamentária
Demonstrativo da Receita e Despesa com Ações de Serviços Públicos de Saúde
Orçamentos Fiscal e da Seguridade Social
Período: Janeiro a Agosto de 2014/Bimestre: Julho e Agosto

RREO - ANEXO XII (ADCT. art. 77)

RS 1,00

RECEITAS	PREVISÃO INICIAL	PREVISÃO ATUALIZADA	RECEITAS REALIZADAS	
			Até o Bimestre	%
RECEITA DE IMPOSTOS	6.204.950,00	6.204.950,00	4.513.245,49	72,73
Imposto sobre a Propriedade Predial e Territorial Urbana	553.000,00	553.000,00	673.355,40	121,76
Imposto de Renda Retido nas Fontes Sobre Rendimentos do Trabalho	1.200.000,00	1.200.000,00	1.169.855,97	97,48
Imposto de Renda Retido nas Fontes sobre Outros Rendimentos	325.950,00	325.950,00	36.371,00	11,15
Imposto sobre Transmissão "Inter Vivos" de Bens Imóveis e de Direitos Reais sobre Imóvel	235.000,00	235.000,00	271.596,35	115,57
Imposto sobre Serviços de Qualquer Natureza	3.450.000,00	3.450.000,00	1.768.873,03	51,27
Receita da Dívida Ativa - IPTU	360.000,00	360.000,00	460.052,19	127,79
RECEITA DA DÍVIDA ATIVA DO IMPOSTO SOBRE SERVIÇOS DE QUALQUER NATUREZA	80.000,00	80.000,00	127.166,27	158,95
Dívida Ativa de Outros Tributos	1.000,00	1.000,00	5.975,28	597,52
RECEITAS DE TRANSFERÊNCIAS CONSTITUCIONAIS LEGAIS	44.089.900,00	44.089.900,00	30.088.456,21	68,24
Cota-Parte do Fundo de Participação dos Municípios	33.500.000,00	33.500.000,00	21.870.605,86	65,28
Cota-Parte do Imposto Sobre a Propriedade Territorial Rural	18.900,00	18.900,00	2.197,18	11,62
Transferência Financeira do ICMS - Desoneração - L.C. Nº 87/96	36.000,00	36.000,00	20.018,25	55,60
Cota-Parte do ICMS	8.500.000,00	8.500.000,00	6.237.712,65	73,38
Cota-Parte do IPVA	2.000.000,00	2.000.000,00	1.936.915,40	96,84
Cota-Parte do IPI sobre Exportação	35.000,00	35.000,00	21.006,87	60,01
TOTAL	50.294.850,00	50.294.850,00	34.601.701,70	68,79
DESPESAS CORRENTES (Por Grupo de Natureza da Despesa)	DOTAÇÃO INICIAL	DOTAÇÃO ATUALIZADA	DESPESAS LIQUIDADAS	
			Até o Bimestre	%
DESPESAS CORRENTES	36.649.138,50	41.013.185,53	24.547.607,81	59,85
Pessoal e Encargos Sociais	13.688.588,50	15.092.188,50	8.431.645,29	55,86
Juros e Encargos da Dívida	0,00	0,00	0,00	0,00
Outras Despesas Correntes	22.960.550,00	25.920.997,03	16.115.962,52	62,17
DESPESAS DE CAPITAL	1.406.500,00	1.777.800,00	632.621,00	35,58
Investimentos	1.406.500,00	1.777.800,00	632.621,00	35,58
Inversões Financeiras	0,00	0,00	0,00	0,00
Amortização da Dívida	0,00	0,00	0,00	0,00
TOTAL (IV)	38.055.638,50	42.790.985,53	25.180.228,81	0,00
DESPESAS PRÓPRIAS COM AÇÕES E SERVIÇOS PÚBLICOS DE SAÚDE	DOTAÇÃO INICIAL	DOTAÇÃO ATUALIZADA	DESPESAS LIQUIDADAS	
			Até o Bimestre	%
DESPESAS COM SAÚDE (V) = (IV)	38.055.638,50	42.790.985,53	25.180.228,81	58,84
(-) DESPESAS COM INATIVOS E PENSIONISTAS	8.901.000,00	8.901.000,00	0,00	0,00
(-) DESPESAS CUSTEADAS COM OUTROS RECURSOS DESTINADOS À SAÚDE	14.781.727,67	14.781.727,67	14.781.727,67	100,00
Recursos de Transferências do Sistema Único de Saúde	0,00	0,00	0,00	0,00
Recursos de Operações de Crédito	0,00	0,00	0,00	0,00
Outros Recursos	0,00	0,00	0,00	0,00
(-) RESTOS A PAGAR INSCRITOS NO EXERCÍCIO SEM DISPONIBILIDADE FINANCEIRA	0,00	0,00	0,00	0,00
TOTAL DAS DESPESAS PRÓPRIAS COM AÇÕES E SERVIÇOS PÚBLICOS DE SAÚDE	14.372.910,83	19.108.257,86	10.398.501,14	54,41
CONTROLE DE RESTOS A PAGAR VINCULADOS À SAÚDE INSCRITOS EM EXERCÍCIOS ANTERIORES		RESTOS A PAGAR INSCRITOS COM DISPONIBILIDADE FINANCEIRA DE RECURSOS PRÓPRIOS VINCULADOS		
		Inscritos em Exercícios Anteriores	Cancelado em 2014 (f)	
RESTOS A PAGAR DE DESPESAS PRÓPRIAS COM AÇÕES E SERVIÇOS PÚBLICOS DE SAÚDE (VII)		0,00	0,00	
PARTICIPAÇÃO DAS DESPESAS COM AÇÕES E SERVIÇOS PÚBLICOS DE SAÚDE NA RECEITA DE IMPOSTOS LÍQUIDA E TRANSFERÊNCIAS CONSTITUCIONAIS LEGAIS - LIMITE CONSTITUCIONAL <=> ((VI - VII f) / 1)			30,05	


PREFEITURA MUNICIPAL DE QUIXADA
 Relatório Resumido da Execução Orçamentária
 Demonstrativo da Receita e Despesa com Ações de Serviços Públicos de Saúde
 Orçamentos Fiscal e da Seguridade Social
 Período: Janeiro a Agosto de 2014/Bimestre: Julho e Agosto


RREO - ANEXO XII (ADCT. art. 77)

RS 1,00

DESPESAS COM SAÚDE (Por Subfunção)	DOTAÇÃO INICIAL	DOTAÇÃO ATUALIZADA	DESPESAS LIQUIDADAS	
			Até o Bimestre	%
Administração Geral	2.346.800,00	3.634.050,00	2.230.614,22	61,38
Formação de Recursos Humanos	9.000,00	0,00	0,00	0,00
Atenção Básica	11.109.150,00	9.859.276,61	5.885.321,35	59,69
Assistência Hospitalar e Ambulatorial	22.793.688,50	27.321.408,92	15.870.907,51	58,08
Suporte Profilático e Terapêutico	354.800,00	377.400,00	238.655,22	63,23
Vigilância Sanitária	47.100,00	19.700,00	5.820,00	29,54
Vigilância Epidemiológica	1.395.100,00	1.579.150,00	948.910,51	60,09
Saneamento Básico Urbano	177.900,00	0,00	0,00	0,00
TOTAL	38.233.538,50	42.790.985,53	25.180.228,81	58,84


 JOAO HUDSON RODRIGUES BEZERRA
 Prefeito Municipal


 PUBLICONT ASSESSORIA E PLANEJAMENTO
 CONTABIL S/C L
 Contador - CRC 480 CE


 CLEMILSON QUEIROZ OLIVEIRA
 Controlador Geral do Município


 RAIMUNDO NONATO MARTINS DA SILVA
 Secretário de Planejamento e Finanças

PREFEITURA MUNICIPAL DE QUIXADA
Relatório Resumido da Execução Orçamentária
Demonstrativo das Parcerias Público-Privadas
Orçamentos Fiscal e da Seguridade Social

Período: Janeiro a Agosto de 2014/Bimestre: Julho e Agosto

RREO - ANEXO XIII (Lei nº 11.079, de 30.12.2004, arts. 22, 25 e 28)


R\$ 1,00

ESPECIFICAÇÃO	SALDO TOTAL EM 31 DE DEZEMBRO DO EXERCÍCIO ANTERIOR (a)	REGISTROS EFETUADOS EM 2014		SALDO TOTAL (c) = (a + b)
		No Bimestre	Até o Bimestre (b)	
TOTAL DE ATIVOS	0,00	0,00	0,00	0,00
Direitos Futuros	0,00	0,00	0,00	0,00
Ativos Contabilizados na SPE	0,00	0,00	0,00	0,00
Contrapartida parameter Provisões de PPP	0,00	0,00	0,00	0,00
TOTAL DE PASSIVOS (I)	0,00	0,00	0,00	0,00
Obrigações Não Relacionadas a Serviços	0,00	0,00	0,00	0,00
Contrapartida para Ativos da SPE	0,00	0,00	0,00	0,00
Provisões de PPP	0,00	0,00	0,00	0,00
GARANTIAS DE PPP (II)	0,00	0,00	0,00	0,00
SALDO LIQUIDO DE PASSIVOS DE PPP (III) = (I - II)	0,00	0,00	0,00	0,00
PASSIVOS CONTINGENTES	0,00	0,00	0,00	0,00
Contraprestações Futuras	0,00	0,00	0,00	0,00
Riscos Não Provisionados	0,00	0,00	0,00	0,00
Outros Passivos Contingentes	0,00	0,00	0,00	0,00
ATIVOS CONTINGENTES	0,00	0,00	0,00	0,00
Serviços Futuros	0,00	0,00	0,00	0,00
Outros Ativos Contingentes	0,00	0,00	0,00	0,00

DESPESAS DE PPP	EXERCÍCIO ANTERIOR	EXERCÍCIO CORRENTE (EC)	<EC+1>	<EC+2>	<EC+3>	<EC+4>	<EC+5>	<EC+6>	<EC+7>	<EC+8>	<EC+9>
Das Estatais Não-Dependentes	0,00	0,00	0,00	0,00	0,00	0,00	0,00	0,00	0,00	0,00	0,00
TOTAL DAS DESPESAS	0,00	0,00	0,00	0,00	0,00	0,00	0,00	0,00	0,00	0,00	0,00
RECEITA CORRENTE LÍQUIDA (RCL)	0,00	0,00	0,00	0,00	0,00	0,00	0,00	0,00	0,00	0,00	0,00
TOTAL DAS DESPESAS / RCL (%)	0,00	0,00	0,00	0,00	0,00	0,00	0,00	0,00	0,00	0,00	0,00

Nota:


JOAO HUDSON RODRIGUES BEZERRA
Prefeito Municipal


PUBLICONT ASSESSORIA E PLANEJAMENTO
CONTABIL S/C L
Contador - CRC 480 CE


CLEMILSON QUEIROZ OLIVEIRA
Controlador Geral do Município



RAIMUNDO NONATO MARTINS DA SILVA
Secretário de Planejamento e Finanças

PREFEITURA MUNICIPAL DE QUIXADA
Relatório Resumido de Execução Orçamentária
Demonstrativo Simplificado do Relatório Resumido da Execução Orçamentária
Orçamento Fiscal e da Seguridade Social
Período: Janeiro a Agosto de 2014/Bimestre: Julho e Agosto

RREO - Anexo XIV (LRF, Art. 52, inciso I, alíneas "a" e "b" do inciso II e §1º)

RS 1,00

BALANÇO ORÇAMENTÁRIO	No Bimestre		Até o Bimestre	
RECEITAS				
PREVISÃO INICIAL		138.284.541,56		138.284.541,56
PREVISÃO ATUALIZADA		138.284.541,56		138.284.541,56
RECEITAS REALIZADAS		20.129.397,87		90.796.657,86
DÉFICIT ORÇAMENTÁRIO		0,00		0,00
SALDOS DE EXERCÍCIOS ANTERIORES		0,00		0,00
DESPESAS				
DOTAÇÃO INICIAL		138.284.541,56		138.284.541,56
CRÉDITOS ADICIONAIS		1.640.000,00		1.640.000,00
DOTAÇÃO ATUALIZADA		139.924.541,56		139.924.541,56
DESPESA EMPENHADA		10.869.260,13		125.885.685,52
DESPESA LIQUIDADADA		22.164.100,17		90.796.657,86
SUPERÁVIT ORÇAMENTÁRIO		4.925.103,03		4.925.103,03
DESPESA POR FUNÇÃO/SUBFUNÇÃO				
DESPESAS EMPENHADAS		10.869.260,13		125.885.685,52
DESPESAS LIQUIDADADAS		22.164.100,17		85.871.554,83
RECEITA CORRENTE LÍQUIDA - RCL			Até o Bimestre	
RECEITA CORRENTE LÍQUIDA				119.716.801,81
RECEITAS E DESPESAS DOS REGIMES DE PREVIDÊNCIA				
		No Bimestre		Até o Bimestre
Regime Geral de Previdência Social				
RECEITAS PREVIDENCIÁRIAS REALIZADAS GERAL		1.328.417,15		8.046.199,76
DESPESAS PREVIDENCIÁRIAS LIQUIDADAS GERAL		2.065.572,86		8.583.835,97
RESULTADO PREVIDENCIÁRIO GERAL		-737.155,71		-537.636,21
Regime Próprio de Previdência dos Servidores				
RECEITAS PREVIDENCIÁRIAS REALIZADAS RPPS		837.521,80		5.433.430,46
DESPESAS PREVIDENCIÁRIAS LIQUIDADAS RPPS		1.927,76		85.709,43
RESULTADO PREVIDENCIÁRIO RPPS		835.594,04		5.347.721,03
RESULTADOS NOMINAL E PRIMÁRIO	Meta Fixada no AMF da LDO (a)	Resultado Apurado Até o Bimestre (b)	% em Relação à Meta (b/a)	
RESULTADO NOMINAL	955.844,64	0,00		0,00
RESULTADO PRIMÁRIO	485.669,01	3.324.910,28		6,85
RESTOS A PAGAR POR PODER E MINISTÉRIO PÚBLICO	Inscrição	Cancelamento Até o Bimestre	Pagamento Até o Bimestre	Saldo a Pagar
RESTOS A PAGAR PROCESSADOS				
Poder Executivo	10.839.036,93	24.205,70	9.396.801,69	1.466.440,94
Poder Legislativo	0,00	0,00	0,00	0,00
RESTOS A PAGAR NÃO PROCESSADOS				
Poder Executivo	1.442.818,74	79,04	958.318,96	484.420,74
Poder Legislativo	9.656,66	0,00	0,00	9.656,66
TOTAL	12.291.512,33	24.284,74	10.355.120,65	1.960.518,34
DESPESAS COM AÇÕES TÍPICAS DE MDE	Valor Apurado Até o Bimestre	Limites Constitucionais Anuais		
		% Mínimo a Aplicar no Exercício	% Aplicado Até o Bimestre	
Mínimo Anual de <18% / 25%> das Receitas de Impostos em	12.945.621,47	25,00		37,41
Mínimo Anual de 60% do FUNDEB na Remuneração do	16.333.308,74	60,00		65,47



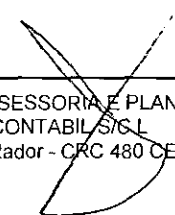
PREFEITURA MUNICIPAL DE QUIXADA
Relatório Resumido de Execução Orçamentária
Demonstrativo Simplificado do Relatório Resumido da Execução Orçamentária
Orçamento Fiscal e da Seguridade Social
Período: Janeiro a Agosto de 2014/Bimestre: Julho e Agosto


RREO - Anexo XIV (LRF, Art. 52, inciso I, alíneas "a" e "b" do inciso II e §1º)

R\$ 1.00

RECEITAS DE OPERAÇÕES DE CRÉDITO E DESPESAS DE CAPITAL		Valor Apurado Até o Bimestre	Saldo Não Realizado
Receitas de Operações de Crédito		0,00	1.000.000,00
Despesa de Capital Líquida		3.383.208,84	2.486.379,18
RECEITA DE ALIENAÇÃO DE ATIVOS E APLICAÇÃO DOS RECURSOS		Valor Apurado Até o Bimestre	Saldo a Realizar
Receita de Capital Resultante da Alienação de Ativos		0,00	0,00
Aplicação dos Recursos da Alienação de Ativos		0,00	0,00
DESPESAS COM AÇÕES E SERVIÇOS PÚBLICOS DE SAÚDE	Valor Apurado Até o Bimestre	Limite Constitucional Anual	
		% Mínimo a Aplicar no Exercício	% Aplicado Até o Bimestre
Despesas Próprias com Ações e Serviços Públicos de Saúde	10.398.501,14	15,00	30,05


JOÃO HUDSON RODRIGUES BEZERRA
Prefeito Municipal


PUBLICONT ASSESSORIA E PLANEJAMENTO
CONTABIL S/G L
Contador - CRC 480 CE


CLEILSON QUEIROZ OLIVEIRA
Controlador Geral do Município


RAIMUNDO NONATO MARTINS DA SILVA
Secretário de Planejamento e Finanças