

Quixadá Ce, 04 de junho de 2014.

Ofício nº 0406001/2014..

Senhor Presidente,

Pelo presente, em atendimento à legislação vigente, estamos encaminhando-lhe para providências cabíveis o Relatório Resumido de Execução Orçamentária – RREO, referente ao 2º Bimestre do exercício financeiro de 2014, conforme a seguir:

- Edital de Publicação;
- Declaração;
- Relatório Resumido de Execução Orçamentária – 2º - Bimestre de 2014.

No ensejo da oportunidade nossos votos de elevada estima e apreço.

Atenciosamente,



João Hudson Rodrigues Bezerra
Prefeito Municipal

Ao
Tribunal de Contas dos Municípios do Estado do Ceará
Ilmº Senhor Presidente
Dr. Francisco de Paula Rocha Aguiar
Fortaleza Ce

Estado do Ceará
PREFEITURA MUNICIPAL DE QUIXADÁ
EDITAL DE PUBLICAÇÃO Nº 2014.05.30-1

O Prefeito Municipal do Município de Quixadá - Estado do Ceará, Cidadão JOAO HUDSON RODRIGUES BEZERRA, em pleno exercício do cargo e no uso competente de suas atribuições, notadamente as conferidas pelo Art. 28, Inciso X, da Constituição do Estado do Ceará, **RESOLVE** publicar mediante afixação nos locais de amplo acesso do público em geral no âmbito do Município de Quixadá/CE, o **RELATÓRIO RESUMIDO DA EXECUÇÃO ORÇAMENTÁRIA - RREO**, atinente ao **2º BIMESTRE** do exercício financeiro de **2014**.

PUBLIQUE-SE, DIVULGUE-SE, CUMPRA-SE.

Estado do Ceará
Paço do Poder Executivo Municipal de Quixadá - Estado do Ceará.
Em, 30 de Maio de 2014.


JOÃO HUDSON RODRIGUES BEZERRA
Prefeito Municipal

DECLARAÇÃO

Em cumprimento ao art. 7º da Instrução Normativa do TCM nº 03/2000, **DECLARO**, para fins de prova junto a esse Órgão de Controle Externo, que a **PREFEITURA MUNICIPAL DE QUIXADÁ - CE** publicou mediante afixação nos locais de amplo acesso público em geral no âmbito do Município de Quixadá e no site www.quixada.ce.gov.br o **R.R.E.O. (Relatório Resumido de Execução Orçamentária)** (art. 54 da Lei Complementar nº 101/2000), referente ao 2º **BIMESTRE** de 2014, conforme EDITAL DE PUBLICAÇÃO anexo.

DECLARAÇÃO
Quixadá - CE, 30 de Maio de 2014.


JOÃO HUDSON RODRIGUES BEZERRA
Prefeito Municipal

Quixadá - CE, 30 de Maio de 2014.

PREFEITURA MUNICIPAL DE QUIXADÁ
Relatório Resumido de Execução Orçamentária
Balanco Orçamentário

Orçamento Fiscal e da Seguridade Social

Período: Janeiro a Abril de 2014/Bimestre: Março e Abril

RRDO - Anexo L.I.B.E. - Art. 52, inciso I, alíneas "a", e "b", do inciso II, e §1º.

Receitas	Previsão Inicial	Previsão Atualizada (a)	Receitas Realizadas		Até o Bimestre (c)	% (c/a)	Saldo a Realizar (a-c)
			No Bimestre (b)	% (b/a)			
Receitas (Exceto Intra-Orçamentárias) (I)	132.574.541,56	132.574.541,56	21.019.546,89	15,85	45.097.102,70	34,02	87.477.438,86
Receitas Correntes	120.658.427,65	120.658.427,65	19.720.470,77	16,34	41.854.642,71	34,69	78.803.784,94
Receita Tributária	6.002.150,00	6.002.150,00	965.794,27	16,09	1.847.178,18	30,78	4.154.971,82
Impostos	5.763.950,00	5.763.950,00	889.491,14	15,43	1.667.693,89	28,93	4.096.256,11
Taxas	238.100,00	238.100,00	76.303,13	32,05	179.484,29	75,38	58.615,71
Contribuição de Melhoria	100,00	100,00	0,00	0,00	0,00	0,00	100,00
Receitas de Contribuições	5.860.000,00	5.860.000,00	929.607,88	15,86	1.661.148,33	28,35	4.198.851,67
Contribuições Sociais	3.860.000,00	3.860.000,00	753.616,94	19,52	1.207.409,50	31,28	2.652.590,50
Contribuição para o Custeio do Serviço de	2.000.000,00	2.000.000,00	175.990,94	8,80	453.738,83	22,69	1.546.261,17
Receita Patrimonial	1.050.750,00	1.050.750,00	156.141,88	14,86	313.856,86	29,87	736.893,14
Receitas Imobiliárias	40.100,00	40.100,00	19.324,59	48,19	42.278,61	105,43	-2.178,61
Receitas de Valores Mobiliários	1.010.650,00	1.010.650,00	136.817,29	13,54	271.578,25	26,87	739.071,75
Receita de Serviços	332.000,00	332.000,00	37.376,35	11,26	82.750,63	24,92	249.249,37
Transferências Correntes	104.696.112,00	104.696.112,00	18.508.256,49	17,68	40.381.748,63	38,57	64.314.363,37
Transferências Intergovernamentais	103.187.262,00	103.187.262,00	17.898.890,51	17,35	39.682.382,65	38,46	63.504.879,35
Transferências de Instituições Privadas	22.000,00	22.000,00	0,00	0,00	0,00	0,00	22.000,00
Transferências de Pessoas	11.000,00	11.000,00	2.034,00	18,49	2.034,00	18,49	8.966,00
Transferências de Convênios	1.475.850,00	1.475.850,00	607.331,98	41,15	697.331,98	47,25	778.518,02
Outras Receitas Correntes	2.727.415,65	2.727.415,65	475.077,31	17,42	796.753,38	29,21	1.930.662,27
Multas e Juros de Mora	406.600,00	406.600,00	83.805,84	20,61	125.515,74	30,87	281.084,26
Indenizações e Restituições	1.845.033,65	1.845.033,65	265.664,84	14,40	281.787,49	15,27	1.563.246,16
Receita da Dívida Ativa	462.282,00	462.282,00	119.004,47	25,74	371.101,64	80,28	91.180,36
Receitas de Capital	11.916.113,91	11.916.113,91	0,00	0,00	0,00	0,00	11.916.113,91
Operações de Crédito	1.000.000,00	1.000.000,00	0,00	0,00	0,00	0,00	1.000.000,00
Operações de Crédito Internas	1.000.000,00	1.000.000,00	0,00	0,00	0,00	0,00	1.000.000,00
Transferências de Capital	10.916.113,91	10.916.113,91	0,00	0,00	0,00	0,00	10.916.113,91
Transferências Intergovernamentais	150.000,00	150.000,00	0,00	0,00	0,00	0,00	150.000,00
Transferências de Convênios	10.766.113,91	10.766.113,91	0,00	0,00	0,00	0,00	10.766.113,91
Receitas Correntes Intra-Orçamentárias (II)	5.710.000,00	5.710.000,00	1.299.076,12	22,75	3.242.459,99	56,79	2.467.540,01
Receitas de Contribuições	5.650.000,00	5.650.000,00	-52.707,29	0,00	13.666,69	0,24	5.636.333,31
Contribuições Sociais	5.650.000,00	5.650.000,00	383.485,16	6,79	930.601,55	16,47	4.719.398,45
Aportes Periódicos p/Amortiz. Deficit Atuarial -	20.000,00	20.000,00	0,00	0,00	0,00	0,00	20.000,00
Subtotal das Receitas (III) = (I + II)	138.284.541,56	138.284.541,56	21.019.546,89	15,20	45.097.102,70	32,92	93.187.438,86
Operações de Crédito Refinanciamento (IV)							

PREFEITURA MUNICIPAL DE QUIXADÁ
Relatório Resumido de Execução Orçamentária
Balanco Orçamentário

Orçamento Fiscal e da Seguridade Social

Período: Janeiro a Abril de 2014/Bimestre: Março e Abril

Despesas	Dotação Inicial (d)	Créditos Adicionais (e)	Dotações Atualizadas (f)=(d+e)	Despesas Empenhada		Despesas Liquidadas		Saldo a Liquidar (f-g)
				No Bimestre	Até o Bimestre	No Bimestre	Até o Bimestre (g)	
Despesas (Exceto Intra-Orçamentárias) (VII)	138.284.541,56	0,00	138.284.541,56	9.524.260,33	105.203.712,60	21.022.282,77	38.795.092,76	28,05
DESPESAS CORRENTES	115.804.790,63	1.968.994,00	117.773.784,63	8.668.462,59	96.936.879,48	19.344.755,67	35.539.374,17	30,18
PESSOAL E ENCARGOS SOCIAIS	63.206.815,70	-157.370,00	63.049.445,70	569.712,10	59.637.071,60	11.299.175,14	22.043.029,38	34,96
JUROS E ENCARGOS DA DÍVIDA	80.000,00	-29.400,00	50.600,00	0,00	40.443,10	2.676,44	5.758,05	11,38
OUTRAS DESPESAS CORRENTES	52.517.974,93	2.155.764,00	54.673.738,93	8.098.750,49	37.259.364,78	8.042.904,09	13.490.586,74	24,67
DESPESAS DE CAPITAL	15.404.700,00	-2.134.194,00	13.270.506,00	715.797,74	2.208.073,11	453.090,38	848.572,81	6,39
INVESTIMENTOS	14.704.700,00	-2.348.194,00	12.356.506,00	715.797,74	1.294.771,91	257.156,45	427.456,02	3,46
AMORTIZAÇÃO DA DÍVIDA	700.000,00	214.000,00	914.000,00	0,00	913.301,20	195.933,93	421.116,79	46,07
Reserva de Contingência	1.036.502,00	0,00	1.036.502,00	0,00	0,00	0,00	0,00	0,00
Reserva de Contingência	1.036.502,00	0,00	1.036.502,00	0,00	0,00	0,00	0,00	0,00
Despesas Intra-Orçamentárias (IX)	5.628.548,93	165.200,00	5.793.748,93	140.000,00	5.648.760,01	1.059.236,48	2.076.745,30	35,84
DESPESAS CORRENTES	5.618.548,93	165.200,00	5.783.748,93	140.000,00	5.648.760,01	1.059.236,48	2.076.745,30	35,91
PESSOAL E ENCARGOS SOCIAIS	10.000,00	0,00	10.000,00	0,00	0,00	0,00	0,00	0,00
OUTRAS DESPESAS CORRENTES	410.000,00	0,00	410.000,00	0,00	410.000,00	165.200,24	330.400,48	80,59
DESPESAS DE CAPITAL	410.000,00	0,00	410.000,00	0,00	410.000,00	165.200,24	330.400,48	80,59
AMORTIZAÇÃO DA DÍVIDA	410.000,00	0,00	410.000,00	0,00	410.000,00	165.200,24	330.400,48	80,59
Subtotal das Despesas (X) = (VII + IX)	138.284.541,56	0,00	138.284.541,56	9.524.260,33	105.203.712,60	21.022.282,77	38.795.092,76	28,05
Amortização da Div. / Refinanciamento (XI)	138.284.541,56	0,00	138.284.541,56	9.524.260,33	105.203.712,60	21.022.282,77	38.795.092,76	28,05
Subtotal c/ Refinanciamento (XII) = (X + XI)	138.284.541,56	0,00	138.284.541,56	9.524.260,33	105.203.712,60	21.022.282,77	38.795.092,76	28,05
Superávit (XIII)	138.284.541,56	0,00	138.284.541,56	9.524.260,33	105.203.712,60	21.022.282,77	38.795.092,76	28,05
Total (XIV) = (XII + XIII)	138.284.541,56	0,00	138.284.541,56	9.524.260,33	105.203.712,60	21.022.282,77	38.795.092,76	28,05

BBEO - Anexo I (RE - Art. 52 - inciso L, alíneas "a" e "b") do inciso II e §1º)

R\$. 1,00

PREFEITURA MUNICIPAL DE QUIXADÁ
Relatório Resumido de Execução Orçamentária


Balanco Orçamentário


Orçamento Fiscal e da Seguridade Social


Período: Janeiro a Abril de 2014/Bimestre: Março e Abril

RRÉO - Anexo I (RE - Art. 52 - inciso I, alíneas "a" e "b" do inciso II e §1º) R\$ 1,00.


JOAO HUDSON RODRIGUES BEZERRA
Prefeito Municipal


PUBLICONT ASSESSORIA E PLANEJAMENTO
CONTABIL S/C L
Contador - CRC 480 CE


WEIBER QUEIROZ CAVALCANTE
Controlador Geral do Município


RAIMUNDO NONATO MARTINS DA SILVA
Secretário de Planejamento e Finanças

PREFEITURA MUNICIPAL DE QUIXADÁ
Relatório Resumido de Execução Orçamentária
Demonstrativo da Execução das Despesas por Função/Subfunção
Orçamento Fiscal e da Seguridade Social

Período: Janeiro a Abril de 2014/Bimestre: Março e Abril

BREO - Anexo II (LRF - Art. 52, inciso II, alínea "c")

Função/Subfunção	Dotação Inicial	Dotação Atualizada (a)	Despesas Empenhadas		Despesas Liquidadas		% (b/a)	Saldo a Liquidar (a-b)
			No Bimestre	Até o Bimestre	No Bimestre	Até o Bimestre (b)		
Despesas (Exceto Intra-Orçamentárias) (I)								
Legislativa	3.635.317,36	3.635.317,36	0,00	0,00	0,00	0,00	0,00	3.635.317,36
Ação Legislativa	3.614.317,36	3.614.317,36	0,00	0,00	0,00	0,00	0,00	3.614.317,36
Formação de Recursos Humanos	21.000,00	21.000,00	0,00	0,00	0,00	0,00	0,00	21.000,00
Administração	10.054.535,00	10.100.517,00	797.164,59	8.159.445,07	1.484.303,17	6,75	25,93	7.481.342,22
Representação Judicial e Extrajudicial	372.595,00	372.595,00	13.875,00	315.913,72	48.372,19	0,22	23,09	286.557,39
Planejamento e Orçamento	7.800,00	0,00	0,00	0,00	0,00	0,00	0,00	7.800,00
Administração Geral	6.163.600,00	6.437.700,00	280.653,14	5.486.823,93	989.593,20	4,57	27,52	4.665.794,11
Administração Financeira	3.228.200,00	3.074.900,00	501.811,45	2.211.313,42	424.902,92	1,86	23,47	2.353.154,04
Controle Interno	193.440,00	193.440,00	825,00	145.394,00	21.434,86	0,10	20,41	153.954,68
Formação de Recursos Humanos	14.400,00	14.400,00	0,00	0,00	0,00	0,00	0,00	14.400,00
Administração de Receitas	6.000,00	6.000,00	0,00	0,00	0,00	0,00	0,00	6.000,00
Comunicação Social	68.500,00	1.482,00	0,00	0,00	0,00	0,00	0,00	1.482,00
Assistência Social	4.972.295,00	4.978.695,00	179.016,45	3.239.605,77	500.150,42	2,31	18,00	4.082.743,49
Administração Geral	1.556.600,00	1.667.000,00	158.968,99	1.652.580,26	215.761,87	1,02	23,82	1.269.869,94
Formação de Recursos Humanos	3.000,00	0,00	0,00	0,00	0,00	0,00	0,00	3.000,00
Assistência ao Idoso	97.800,00	151.800,00	640,00	1.640,00	305,85	0,00	0,30	151.340,31
Assistência à Criança e ao Adolescente	1.178.194,00	1.179.394,00	6.367,75	574.493,55	85.678,79	0,41	13,63	1.018.690,14
Assistência Comunitária	1.973.981,00	1.859.681,00	4.739,71	962.346,76	180.995,28	0,81	16,81	1.547.126,12
Fomento ao Trabalho	98.820,00	108.820,00	8.300,00	40.445,20	16.187,03	0,06	21,86	85.032,97
Direitos Individuais, Coletivos e Difusos	63.900,00	12.000,00	0,00	8.100,00	1.221,60	0,00	10,97	10.684,01
Previdência Social	10.350.737,00	10.195.637,00	13.623,00	9.914.143,00	1.991.709,56	10,14	38,60	6.260.505,58
Administração Geral	10.345.737,00	10.190.637,00	13.623,00	9.914.143,00	1.991.709,56	10,14	38,62	6.255.505,58
Formação de Recursos Humanos	5.000,00	5.000,00	0,00	0,00	0,00	0,00	0,00	5.000,00
Saúde	37.115.738,50	37.009.538,50	3.257.380,92	30.655.204,95	5.882.004,35	28,01	29,36	26.142.297,24
Administração Geral	2.266.800,00	3.153.650,00	183.590,86	2.986.279,63	318.594,91	3,40	41,87	1.833.198,19
Formação de Recursos Humanos	9.000,00	0,00	0,00	0,00	0,00	0,00	0,00	9.000,00
Atenção Básica	10.659.150,00	9.119.279,58	180.477,00	6.936.340,82	1.195.340,38	5,39	22,93	7.028.476,45
Assistência Hospitalar e Ambulatorial	22.306.688,50	22.815.608,92	2.887.313,06	19.057.477,38	4.097.834,80	17,93	30,48	15.860.697,67
Suporte Profilático e Terapêutico	349.000,00	349.000,00	0,00	289.009,00	74.995,07	0,31	34,72	227.814,46
Vigilância Sanitária	47.100,00	47.100,00	0,00	0,00	0,00	0,00	0,00	47.100,00
Vigilância Epidemiológica	1.300.100,00	1.453.200,00	6.000,00	1.386.098,12	195.239,19	0,98	26,14	1.073.310,47
Saneamento Básico Urbano	177.900,00	71.700,00	0,00	0,00	0,00	0,00	0,00	177.900,00
Trabalho	13.300,00	10.200,00	0,00	18,00	18,00	0,00	0,18	10.182,00
Empregabilidade	300,00	300,00	0,00	0,00	0,00	0,00	0,00	300,00
Fomento ao Trabalho	13.000,00	9.900,00	0,00	18,00	18,00	0,00	0,18	9.882,00
Educação	45.038.963,00	45.038.963,00	2.889.418,12	34.436.430,64	7.236.401,66	33,83	29,14	31.913.125,99
Administração Geral	4.356.400,00	4.356.400,00	290.465,72	3.330.691,62	609.109,73	2,89	25,76	3.234.043,01

A

PREFEITURA MUNICIPAL DE QUIXADÁ
Relatório Resumido de Execução de Despesas por Função/Subfunção
Demonstrativo da Execução das Despesas por Função/Subfunção
Orçamento Fiscal e da Seguridade Social

Período: Janeiro a Abril de 2014/Bimestre: Março e Abril

	1.809.960,00	1.809.960,00	1.515.406,25	1.515.406,25	1.515.406,25	248.679,19	248.679,19	248.679,19	0,64	13,74	1.561.280,81
Alimentação e Nutrição	25.789.750,00	25.635.750,00	1.011.214,89	1.011.214,89	21.797.214,29	4.674.031,99	8.937.578,35	8.937.578,35	23,04	34,86	16.698.171,65
Ensino Fundamental	801.400,00	808.400,00	0,00	0,00	806.200,14	207.707,43	290.333,67	290.333,67	0,75	35,91	518.066,33
Ensino Médio	1.002.000,00	1.002.000,00	34.400,00	34.400,00	118.800,00	44.455,35	44.455,35	44.455,35	0,11	4,44	957.544,65
Educação Superior	5.467.832,00	5.472.832,00	15.946,60	15.946,60	3.265.839,58	603.437,86	1.229.416,84	1.229.416,84	3,17	22,46	4.243.415,16
Educação de Jovens e Adultos	48.000,00	48.000,00	0,00	0,00	0,00	0,00	0,00	0,00	0,00	0,00	48.000,00
Educação Especial	53.400,00	53.400,00	0,00	0,00	0,00	0,00	0,00	0,00	0,00	0,00	53.400,00
Educação Básica	5.709.921,00	5.851.921,00	21.984,86	21.984,86	3.602.278,76	848.980,11	1.253.016,62	1.253.016,62	3,23	21,41	4.598.904,38
Direitos Individuais, Coletivos e Difusos	300,00	300,00	0,00	0,00	0,00	0,00	0,00	0,00	0,00	0,00	300,00
Cultura	868.700,00	824.700,00	24.195,00	24.195,00	490.069,34	108.131,61	194.025,09	194.025,09	0,50	23,53	630.674,91
Administração Geral	566.200,00	566.200,00	19.655,00	19.655,00	485.529,34	103.591,61	189.485,09	189.485,09	0,49	33,47	376.714,91
Formação de Recursos Humanos	900,00	900,00	0,00	0,00	0,00	0,00	0,00	0,00	0,00	0,00	900,00
Patrimônio Histórico, Artístico e Arqueológico	54.000,00	10.000,00	0,00	0,00	0,00	0,00	0,00	0,00	0,00	0,00	10.000,00
Difusão Cultural	247.600,00	247.600,00	4.540,00	4.540,00	4.540,00	4.540,00	4.540,00	4.540,00	0,01	1,83	243.060,00
Direito da Cidadania	252.154,77	226.154,77	0,00	0,00	0,00	0,00	0,00	0,00	0,00	0,00	226.154,77
Direitos Individuais, Coletivos e Difusos	252.154,77	226.154,77	0,00	0,00	0,00	0,00	0,00	0,00	0,00	0,00	226.154,77
Urbanismo	10.273.950,00	10.389.750,00	1.829.433,68	1.829.433,68	7.249.146,68	1.607.605,75	2.916.464,96	2.916.464,96	7,52	28,07	7.473.285,04
Administração Geral	4.728.400,00	6.047.800,00	843.220,73	843.220,73	5.284.404,25	1.009.265,92	2.105.987,41	2.105.987,41	5,43	34,82	3.941.812,59
Formação de Recursos Humanos	1.100,00	1.100,00	0,00	0,00	0,00	0,00	0,00	0,00	0,00	0,00	1.100,00
Infra-Estrutura Urbana	2.132.750,00	1.344.750,00	84.766,09	84.766,09	202.540,69	128.095,40	128.095,40	128.095,40	0,33	9,53	1.216.654,60
Serviços Urbanos	3.393.700,00	2.978.100,00	901.446,86	901.446,86	1.762.201,74	470.244,43	682.382,15	682.382,15	1,76	22,91	2.295.717,85
Abastecimento	18.000,00	18.000,00	0,00	0,00	0,00	0,00	0,00	0,00	0,00	0,00	18.000,00
Habituação	1.249.100,00	1.348.300,00	2.626,00	2.626,00	382.167,63	64.848,41	159.440,49	159.440,49	0,41	11,83	1.188.859,51
Administração Geral	357.800,00	457.000,00	2.626,00	2.626,00	382.167,63	64.848,41	159.440,49	159.440,49	0,41	34,89	297.559,51
Formação de Recursos Humanos	1.500,00	1.500,00	0,00	0,00	0,00	0,00	0,00	0,00	0,00	0,00	1.500,00
Habituação Urbana	889.800,00	889.800,00	0,00	0,00	0,00	0,00	0,00	0,00	0,00	0,00	889.800,00
Saneamento	565.000,00	365.000,00	0,00	0,00	0,00	0,00	0,00	0,00	0,00	0,00	365.000,00
Saneamento Básico Urbano	565.000,00	365.000,00	0,00	0,00	0,00	0,00	0,00	0,00	0,00	0,00	365.000,00
Gestão Ambiental	354.000,00	200.600,00	0,00	0,00	0,00	0,00	0,00	0,00	0,00	0,00	200.600,00
Preservação e Conservação Ambiental	275.000,00	186.600,00	0,00	0,00	0,00	0,00	0,00	0,00	0,00	0,00	186.600,00
Recursos Hídricos	79.000,00	14.000,00	0,00	0,00	0,00	0,00	0,00	0,00	0,00	0,00	14.000,00
Ciência e Tecnologia	17.000,00	17.000,00	0,00	0,00	0,00	0,00	0,00	0,00	0,00	0,00	17.000,00
Desenvolvimento Tecnológico e Engenharia	17.000,00	17.000,00	0,00	0,00	0,00	0,00	0,00	0,00	0,00	0,00	17.000,00
Agricultura	2.312.200,00	2.377.200,00	238.964,57	238.964,57	2.065.471,96	405.299,11	687.656,40	687.656,40	1,77	28,93	1.689.543,60
Administração Geral	1.492.300,00	2.053.500,00	77.740,79	77.740,79	1.904.248,18	351.557,85	633.915,14	633.915,14	1,63	30,87	1.419.584,86
Defesa Civil	100.600,00	10.600,00	0,00	0,00	0,00	0,00	0,00	0,00	0,00	0,00	10.600,00
Abastecimento	300,00	0,00	0,00	0,00	0,00	0,00	0,00	0,00	0,00	0,00	0,00
Extensão Rural	13.400,00	100,00	0,00	0,00	0,00	0,00	0,00	0,00	0,00	0,00	100,00
Irrigação	300,00	300,00	0,00	0,00	0,00	0,00	0,00	0,00	0,00	0,00	300,00
Não Informada	703.800,00	311.200,00	161.223,78	161.223,78	161.223,78	53.741,26	53.741,26	53.741,26	0,14	17,27	257.458,74
Não Informada	1.500,00	1.500,00	0,00	0,00	0,00	0,00	0,00	0,00	0,00	0,00	1.500,00

0,00



PREFEITURA MUNICIPAL DE QUIXADÁ
Relatório Resumido de Execução Orçamentária
Demonstrativo da Execução das Despesas por Função/Subfunção
Orçamento Fiscal e da Seguridade Social

Período: Janeiro a Abril de 2014/Bimestre: Março e Abril

	1.111.500,00	1.155.500,00	104.853,00	522.986,22	95.613,44	134.633,12	0,35	11,65	1.020.866,88
Comércio e Serviços	433.000,00	477.000,00	34.905,00	453.038,22	58.054,44	97.074,12	0,25	20,35	379.925,88
Administração Geral	400,00	400,00	0,00	0,00	0,00	0,00	0,00	0,00	400,00
Assistência à Criança e ao Adolescente	11.300,00	11.300,00	0,00	0,00	0,00	0,00	0,00	0,00	11.300,00
Promoção Industrial	2.100,00	2.100,00	0,00	0,00	0,00	0,00	0,00	0,00	2.100,00
Promoção Comercial	664.700,00	664.700,00	69.948,00	69.948,00	37.559,00	37.559,00	0,10	5,65	627.141,00
Turismo	10.000,00	6.500,00	0,00	0,00	0,00	0,00	0,00	0,00	6.500,00
Energia	10.000,00	6.500,00	0,00	0,00	0,00	0,00	0,00	0,00	6.500,00
Energia Elétrica	199.700,00	199.700,00	0,00	0,00	0,00	0,00	0,00	0,00	199.700,00
Transporte	199.700,00	199.700,00	0,00	0,00	0,00	0,00	0,00	0,00	199.700,00
Transporte Rodoviário	199.700,00	199.700,00	0,00	0,00	0,00	0,00	0,00	0,00	199.700,00
Desporto e Lazer	1.510.900,00	1.506.518,00	47.585,00	733.519,03	146.549,77	260.637,38	0,67	17,30	1.245.880,62
Administração Geral	609.400,00	622.518,00	27.493,00	548.427,03	86.457,77	155.545,38	0,40	24,99	466.972,62
Desporto e Rendimento	125.000,00	190.100,00	0,00	165.000,00	40.000,00	85.000,00	0,22	44,71	105.100,00
Desporto Comunitário	206.200,00	206.200,00	20.092,00	20.092,00	20.092,00	20.092,00	0,05	9,74	186.108,00
Lazer	570.300,00	487.700,00	0,00	0,00	0,00	0,00	0,00	0,00	487.700,00
Encargos Especiais	1.304.400,00	1.458.500,00	0,00	1.296.744,30	275.210,80	591.735,56	1,53	40,57	866.764,44
Transporte Rodoviário	400,00	400,00	0,00	0,00	0,00	0,00	0,00	0,00	400,00
Serviço da Dívida Interna	478.000,00	478.000,00	0,00	343.000,00	76.600,43	164.860,72	0,42	34,49	313.139,28
Outros Encargos Especiais	826.000,00	980.100,00	0,00	953.744,30	198.610,37	426.874,84	1,10	43,55	553.225,16
Reserva de Contingência	1.036.502,00	1.036.502,00	0,00	0,00	0,00	0,00	0,00	0,00	1.036.502,00
Não Informada	812.779,00	812.779,00	0,00	0,00	0,00	0,00	0,00	0,00	812.779,00
Reserva de Contingência	223.723,00	223.723,00	0,00	0,00	0,00	0,00	0,00	0,00	223.723,00
Despesas Intra-Orçamentária (II)									
Legislativa	109.059,69	109.059,69	0,00	0,00	0,00	0,00	0,00	0,00	109.059,69
Ação Legislativa	109.059,69	109.059,69	0,00	0,00	0,00	0,00	0,00	0,00	109.059,69
Administração	541.436,46	541.436,46	0,00	541.436,46	99.942,80	190.632,07	0,49	35,21	350.804,39
Representação Judicial e Extrajudicial	5.000,00	5.000,00	0,00	5.000,00	0,00	0,00	0,00	0,00	5.000,00
Administração Geral	285.000,00	285.000,00	0,00	285.000,00	53.069,73	99.092,66	0,26	34,77	185.907,34
Administração Financeira	250.000,00	250.000,00	0,00	250.000,00	46.873,07	91.539,41	0,24	36,62	158.460,59
Controle Interno	1.436,46	1.436,46	0,00	1.436,46	0,00	0,00	0,00	0,00	1.436,46
Assistência Social	67.872,00	67.872,00	0,00	65.000,00	11.118,61	22.352,92	0,06	32,93	45.519,08
Administração Geral	65.000,00	65.000,00	0,00	65.000,00	11.118,61	22.352,92	0,06	34,39	42.647,08
Assistência Comunitária	2.872,00	2.872,00	0,00	0,00	0,00	0,00	0,00	0,00	2.872,00
Previdência Social	2.555,00	157.655,00	130.000,00	157.555,00	44.475,80	62.659,35	0,16	39,74	94.995,65
Administração Geral	2.555,00	157.655,00	130.000,00	157.555,00	44.475,80	62.659,35	0,16	39,74	94.995,65
Saúde	1.117.800,00	1.117.800,00	0,00	1.117.800,00	199.685,97	398.178,37	1,03	35,62	719.621,63
Administração Geral	80.000,00	80.000,00	0,00	80.000,00	10.170,18	19.519,43	0,05	24,40	60.480,57
Atenção Básica	450.000,00	450.000,00	0,00	450.000,00	89.316,46	179.872,77	0,46	39,97	270.127,23
Assistência Hospitalar e Ambulatorial	487.000,00	487.000,00	0,00	487.000,00	80.848,70	159.828,56	0,41	32,82	327.171,44
Suporte Profilático e Terapêutico	5.800,00	5.800,00	0,00	5.800,00	976,85	2.290,00	0,01	39,48	3.510,00
Vigilância Epidemiológica	95.000,00	95.000,00	0,00	95.000,00	18.373,78	36.667,61	0,09	38,60	58.332,39



 0,09


PREFEITURA MUNICIPAL DE QUIXADÁ
Relatório Resumido de Execução Orçamentária
Demonstrativo da Execução das Despesas por Função/Subfunção


Orçamento Fiscal e da Seguridade Social


Período: Janeiro a Abril de 2014/Bimestre: Março e Abril

RECEITA - Anexo II (RE - Art. 52, inciso II, alínea "c")	3.480.068,55	3.480.068,55	0,00	3.480.068,55	641.740,49	1.285.120,16	3,31	36,93	R\$. 1.00
Educação	3.480.068,55	3.480.068,55	0,00	3.480.068,55	641.740,49	1.285.120,16	3,31	36,93	2.194.948,39
Administração Geral	327.000,00	327.000,00	0,00	327.000,00	56.980,73	118.792,04	0,31	36,33	208.207,96
Ensino Fundamental	2.773.068,55	2.773.068,55	0,00	2.773.068,55	508.436,13	1.014.303,18	2,61	36,58	1.758.765,37
Educação Infantil	380.000,00	380.000,00	0,00	380.000,00	76.323,63	152.024,94	0,39	40,01	227.975,06
Cultura	31.000,00	31.000,00	0,00	31.000,00	6.239,23	11.894,95	0,03	38,37	19.105,05
Administração Geral	31.000,00	31.000,00	0,00	31.000,00	6.239,23	11.894,95	0,03	38,37	19.105,05
Direito da Cidadania	22.857,23	22.857,23	0,00	0,00	0,00	0,00	0,00	0,00	22.857,23
Direitos Individuais, Coletivos e Difusos	22.857,23	22.857,23	0,00	0,00	0,00	0,00	0,00	0,00	22.857,23
Urbanismo	147.000,00	147.000,00	0,00	147.000,00	30.275,04	58.479,42	0,15	39,78	88.520,58
Administração Geral	147.000,00	147.000,00	0,00	147.000,00	30.275,04	58.479,42	0,15	39,78	88.520,58
Habituação	6.000,00	16.100,00	10.000,00	16.000,00	3.196,52	5.349,32	0,01	33,23	10.750,68
Administração Geral	6.000,00	16.100,00	10.000,00	16.000,00	3.196,52	5.349,32	0,01	33,23	10.750,68
Agricultura	47.000,00	47.000,00	0,00	47.000,00	12.202,47	22.842,12	0,06	48,60	24.157,88
Administração Geral	47.000,00	47.000,00	0,00	47.000,00	12.202,47	22.842,12	0,06	48,60	24.157,88
Comércio e Serviços	15.900,00	15.900,00	0,00	15.900,00	3.293,77	6.221,61	0,02	39,13	9.678,39
Administração Geral	15.900,00	15.900,00	0,00	15.900,00	3.293,77	6.221,61	0,02	39,13	9.678,39
Desporto e Lazer	30.000,00	30.000,00	0,00	30.000,00	7.065,78	13.015,01	0,03	43,38	16.984,99
Administração Geral	30.000,00	30.000,00	0,00	30.000,00	7.065,78	13.015,01	0,03	43,38	16.984,99
Encargos Especiais	420.000,00	420.000,00	0,00	410.000,00	165.200,24	330.400,48	0,85	78,67	89.599,52
Outros Encargos Especiais	420.000,00	420.000,00	0,00	410.000,00	165.200,24	330.400,48	0,85	78,67	89.599,52
Total (III) = (I + II)	138.284.541,56	138.284.541,56	9.524.260,33	105.203.712,60	21.022.282,77	38.795.092,76	0,85	78,67	99.489.448,80


JOAO HUDSON RODRIGUES BEZERRA
 Prefeito Municipal


WEIBER QUEIROZ CAVALCANTE
 Controlador Geral do Município


PUBLICONT ASSESSORIA E PLANEJAMENTO
 CONTABIL S/C L
 Contador - CRC 480 CE


RAIMUNDO NONATO MARTINS DA SILVA
 Secretário de Planejamento e Finanças

PREFEITURA MUNICIPAL DE QUIXADÁ
Relatório Resumido de Execução Orçamentária
Demonstrativo da Receita Corrente Líquida
Orçamento Fiscal e da Seguridade Social
Período: Janeiro a Abril de 2014/Bimestre: Março e Abril

Especificação	Evolução da Receita Realizada nos Últimos 12 Meses												Total (Últimos 12 Meses)	Previsão Atualizada do Exercício
	Maio/2013	Junho/2013	Julho/2013	Agosto/2013	Setembro/2013	Outubro/2013	Novembro/2013	Dezembro/2013	Janeiro/2014	Fevereiro/2014	Março/2014	Abril/2014		
cc (I)	10.966.181,06	9.509.751,29	8.957.818,40	8.766.030,10	9.474.349,07	9.532.970,36	10.018.339,64	13.083.723,11	10.875.065,65	13.136.116,18	10.008.226,40	11.064.027,78	125.392.599,04	129.486.407,65
Receita Tributária	875.369,07	353.885,46	437.798,04	538.012,09	420.362,81	508.183,96	520.635,31	932.939,89	363.252,56	518.131,35	378.400,59	587.393,68	6.434.364,81	6.002.150,00
IPTU	359.791,53	67.676,05	54.811,54	35.113,72	34.989,15	29.648,64	20.135,30	37.933,01	0,00	0,00	259,96	105.881,70	746.239,60	553.000,00
IRRF	144.029,98	76.137,47	97.672,79	156.970,03	121.431,63	173.286,57	192.217,44	515.140,88	0,00	0,00	0,00	0,00	1.247.668,60	1.200.000,00
IRRF - OUTROS	11.271,78	1.259,22	9.487,13	53.602,87	0,00	0,00	0,00	0,00	0,00	0,00	0,00	0,00	956.265,90	325.950,00
ITBI	49.309,04	14.341,03	24.691,81	51.957,78	15.031,94	54.079,33	29.920,89	33.728,70	50.074,84	27.764,96	24.436,93	34.996,24	410.333,49	235.000,00
ISS	300.012,84	181.250,58	238.460,69	231.452,31	235.134,00	223.806,01	269.379,24	334.923,77	98.077,72	268.284,21	174.685,55	239.436,26	2.794.862,98	3.450.000,00
Taxa de Fiscalizacao	556,40	487,20	1.090,40	684,40	754,00	2.072,35	1.364,33	856,80	1.505,35	1.149,30	869,75	1.293,65	12.683,93	12.000,00
Taxa de Licenca para	2.413,23	1.257,88	2.230,20	1.437,49	1.896,47	12.869,95	1.630,31	830,33	31.690,75	52.785,25	52.410,59	8.729,34	170.181,69	105.000,00
Taxa Obras/Habito-se	2.415,26	4.612,54	6.267,04	3.617,92	7.475,87	2.946,83	2.813,62	5.846,24	3.503,63	6.008,18	1.867,07	4.126,12	51.500,32	35.000,00
Taxa de Art Funcao T	0,00	0,00	0,00	0,00	0,00	0,00	0,00	0,00	0,00	0,00	0,00	143,64	143,64	3.000,00
Taxas Exercício Pode	5.569,30	6.863,49	3.086,44	3.175,57	3.649,75	2.638,15	3.174,28	2.926,01	3.818,07	2.720,63	3.720,75	3.142,22	44.484,66	80.000,00
Receitas de Contribuições	360.159,71	389.772,89	546.996,37	353.880,93	396.567,65	746.593,64	136.171,22	804.084,19	127.512,23	604.028,22	533.819,16	395.788,72	5.395.474,93	5.860.000,00
Contrib Serv Ativ RP	237.510,82	240.519,03	243.234,01	232.641,96	388.581,44	496.540,09	0,00	796.776,39	127.512,23	320.740,09	396.294,99	235.824,93	3.716.175,98	3.800.000,00
Contrib Serv Inativo	2.179,30	2.764,57	2.289,12	2.283,94	2.584,41	2.584,41	0,00	6.052,97	0,00	5.540,24	4.577,82	114.132,75	144.989,53	40.000,00
Contrib Pensiosnista	570,63	570,63	684,20	684,20	0,00	684,20	0,00	1.254,83	0,00	0,00	2.286,70	519,75	7.235,14	20.000,00
CIP	119.898,96	145.918,66	300.789,04	118.370,83	5.401,80	246.784,94	136.171,22	0,00	0,00	277.747,89	130.679,65	45.311,29	1.527.074,28	2.000.000,00
Receita Patrimonial	42.451,35	46.415,63	54.369,49	50.621,28	51.717,56	61.668,62	50.728,98	74.335,09	74.630,58	83.084,40	77.475,42	78.686,46	746.164,86	1.050.750,00
Aluguéis	7.270,00	5.650,00	9.834,00	6.350,00	5.690,00	9.580,00	0,00	13.030,00	9.259,30	13.694,72	9.549,92	9.774,67	99.782,61	40.100,00
Rend Royalties	6,05	3,87	5,20	5,05	0,00	0,00	0,00	0,00	0,00	0,00	0,00	0,00	22,17	100,00
Rend FUNDEB	2.369,45	6.682,18	4.839,25	3.043,68	0,00	0,00	3.390,56	0,00	0,00	15.026,18	11.643,78	0,00	46.995,08	150.000,00
Rend Fundo de Saúde	2.032,42	2.021,47	1.371,36	1.107,02	0,00	0,00	0,00	0,00	6.897,78	5.997,48	9.213,96	10.512,09	39.153,58	110.000,00
Rend Vinculados MDE	2.757,09	4.003,18	3.160,65	2.004,85	358,24	0,00	0,00	0,00	0,82	0,00	0,00	0,00	12.284,83	35.000,00
Rend Vinculados - CI	0,14	0,15	0,20	0,19	0,00	0,00	0,00	0,00	0,00	0,00	0,00	0,00	0,68	900,00
Rend Vnc - FNAS	709,71	906,77	1.162,67	1.767,97	0,00	0,00	0,00	0,00	0,00	0,00	0,00	0,00	4.547,12	20.000,00
Rend Conv Saúde	1.018,95	360,02	367,09	350,45	2.809,52	0,00	0,00	0,00	7,40	0,00	0,00	0,00	4.913,43	10.000,00
Rend Conv Educacao	5.551,85	5.216,45	10.774,69	11.285,91	0,00	0,00	4.451,51	0,00	1.228,94	160,41	0,00	0,00	38.669,76	70.000,00
Rend Conv Assist Soc	0,00	0,00	1,10	1,09	2.050,93	2.445,76	2.867,73	3.149,19	0,00	3.012,36	0,00	0,00	13.528,16	2.500,00
Rend Outros Convênio	19.134,57	19.852,98	19.723,03	21.885,79	18.269,48	278,77	9.640,37	63,94	0,00	0,00	0,00	0,00	109.848,93	150,00
Rend FUNGERHP	0,00	0,00	0,00	0,00	0,00	0,00	0,00	0,00	733,20	1.433,71	0,00	0,00	2.166,91	20.000,00
Rend DIMASP	0,00	0,00	0,00	0,00	0,00	0,00	0,00	0,00	0,00	0,00	0,00	143,60	143,60	1.000,00
Rend Não Vinculados	1.599,12	1.718,56	2.056,53	1.240,48	20.714,48	47.642,88	30.378,81	56.832,00	1.563,66	1.317,05	955,56	2.007,86	168.026,99	65.000,00
Rend Demutran	0,00	0,00	0,00	0,00	0,00	0,00	0,00	0,00	98,67	95,35	189,92	335,97	719,91	1.000,00
Rend Não Vinc FUNGER	0,00	0,00	0,00	0,00	0,00	0,00	0,00	0,00	32,07	32,07	517,71	585,50	1.147,35	900,00
Rend Não Vinc MDE	0,00	0,00	0,00	0,00	0,00	0,00	0,00	0,00	25.324,20	15.810,54	18.827,68	26.564,64	86.527,06	30.000,00
Rend Não Vinc DIMASP	0,00	0,00	0,00	0,00	0,00	0,00	0,00	0,00	243,33	196,08	139,02	0,00	578,43	3.000,00
Rend Não Vinc Fund	0,00	0,00	0,00	0,00	0,00	0,00	0,00	0,00	6,62	9,91	5,72	3,15	25,40	1.000,00
Rend Não Vinc SEPEJ	0,00	0,00	0,00	0,00	0,00	0,00	0,00	0,00	3.182,77	3.290,78	2.930,05	2.662,17	12.065,77	0,00
Rend Não Vinc SEDET	0,00	0,00	0,00	0,00	0,00	0,00	0,00	0,00	1.497,95	1.468,52	1.376,23	1.576,28	5.918,98	0,00

RS. 1.000

10

PREFEITURA MUNICIPAL DE QUIXADÁ
Relatório Resumido de Execução Orçamentária
Demonstrativo da Receita Corrente Líquida
Orçamento Fiscal e da Seguridade Social

Período: Janeiro a Abril de 2014/Bimestre: Março e Abril

RECEITA - Anexo III (LRF, Art. 53, inciso I)	0,00	0,00	0,00	0,00	0,00	0,00	0,00	0,00	0,00	2.442,08	2.529,52	2.226,11	2.623,62	9.821,33	0,00	R\$.1.00
Rend Não Vinc SEAGRI	0,00	0,00	0,00	0,00	0,00	0,00	0,00	0,00	0,00	16,78	16,71	17,49	13,96	64,94	0,00	0,00
Rend Não Vinc PROCUR	0,00	0,00	0,00	0,00	0,00	0,00	0,00	0,00	0,00	3,47	4,90	0,00	3,27	11,64	0,00	0,00
Rend Não Vinc CONTRO	0,00	0,00	0,00	0,00	0,00	0,00	0,00	0,00	0,00	4,17	8,76	57,60	22,88	93,41	0,00	0,00
Rend Não Vinc SEAD	0,00	0,00	0,00	0,00	0,00	0,00	0,00	0,00	0,00	124,36	124,43	121,43	130,66	500,88	0,00	0,00
Rend Não Vinc GABINE	0,00	0,00	0,00	0,00	0,00	0,00	0,00	0,00	0,00	450,14	136,66	209,63	218,13	1.008,56	0,00	0,00
Rend Não Vinc FPMQ	0,00	0,00	0,00	0,00	0,00	0,00	0,00	0,00	0,00	16.581,31	17.238,59	14.539,20	16.073,82	64.432,92	0,00	0,00
Rend Não Vinc SEDUMA	0,00	0,00	0,00	0,00	0,00	0,00	0,00	0,00	0,00	0,00	0,00	5,17	0,00	5,17	0,00	0,00
Rend Não Vinc SDS	0,00	0,00	0,00	0,00	0,00	0,00	0,00	0,00	0,00	4.921,22	1.479,13	4.941,09	5.424,03	16.765,47	0,00	0,00
Rend Não Vinc FMAS	0,00	0,00	0,00	0,00	0,00	0,00	0,00	0,00	0,00	10,34	0,54	14,15	10,16	35,19	0,00	0,00
Rend FMDCA	0,00	0,00	0,00	0,00	0,00	0,00	0,00	0,00	0,00	0,00	0,00	0,00	0,00	2.552,52	470.000,00	0,00
Rend Investim RPPSF	0,00	0,00	0,00	0,00	0,00	0,00	0,00	0,00	0,00	0,00	0,00	0,00	0,00	4.806,08	20.000,00	0,00
Rend Investim RPPSV	0,00	0,00	0,00	0,00	0,00	0,00	0,00	0,00	0,00	1.259,96	0,00	0,00	0,00	0,00	0,00	0,00
Receita Agropecuária	0,00	0,00	0,00	0,00	0,00	0,00	0,00	0,00	0,00	0,00	0,00	0,00	0,00	0,00	0,00	0,00
Receita Industrial	0,00	0,00	0,00	0,00	0,00	0,00	0,00	0,00	0,00	0,00	0,00	0,00	0,00	0,00	0,00	0,00
Receita de Serviços	20.150,00	20.600,00	22.100,00	20.705,00	21.290,00	21.980,00	21.980,00	21.980,00	21.980,00	25.185,01	20.189,27	18.074,46	19.301,89	258.364,65	332.000,00	0,00
TAXA DE EMBARQUE	250,00	790,00	850,00	750,00	700,00	500,00	500,00	500,00	500,00	1.839,00	430,00	1.488,00	640,00	8.587,00	20.000,00	0,00
AGUA	1.400,00	1.610,00	1.250,00	750,00	850,00	550,00	550,00	550,00	550,00	1.389,10	4.217,32	4.234,84	5.646,69	27.936,99	22.000,00	0,00
Abate de Animais	17.980,00	17.720,00	19.400,00	18.765,00	19.140,00	20.080,00	20.080,00	20.080,00	20.080,00	18.121,47	14.305,95	11.649,87	12.219,85	214.283,06	250.000,00	0,00
Sepultamentos	520,00	480,00	600,00	440,00	600,00	850,00	850,00	850,00	850,00	654,50	1.236,00	701,75	795,35	7.557,60	10.000,00	0,00
Transferências Correntes	9.488.487,03	8.511.639,93	7.464.292,75	7.638.910,14	8.370.400,48	8.005.599,24	9.133.813,90	10.913.785,89	10.108.001,35	11.765.490,79	8.714.945,13	9.793.311,36	108.918.677,99	113.514.092,00	33.500.000,00	0,00
FPM	3.080.401,52	2.569.956,07	1.830.136,69	2.392.874,51	1.980.417,63	1.980.448,05	2.754.763,01	4.155.893,96	3.372.662,42	3.601.510,18	2.136.398,06	2.438.338,70	32.293.780,80	33.500.000,00	0,00	0,00
ITR	1.478,00	196,55	140,81	311,18	1.607,32	6.290,81	1.009,89	893,77	1.243,31	202,40	149,54	210,09	13.732,67	18.900,00	0,00	0,00
Cota Comp Finan Rec	207,86	207,86	210,28	211,49	212,95	214,37	215,80	217,41	218,86	220,44	220,44	0,00	0,00	2.137,32	1.000,00	0,00
FEP	33.086,63	30.664,48	33.650,82	36.443,49	38.443,05	41.272,45	40.893,59	39.289,25	39.237,36	0,00	0,00	43.294,36	42.425,99	418.701,47	425.200,00	0,00
PAB FIXO	156.102,92	156.102,92	156.102,92	178.225,67	301.725,67	222.471,17	442.531,79	178.225,67	178.225,67	178.225,67	178.225,67	178.225,67	178.225,67	2.504.391,41	2.200.000,00	0,00
PAB PMAQ	0,00	0,00	0,00	0,00	0,00	26.400,00	8.800,00	8.800,00	8.800,00	17.600,00	76.800,00	153.600,00	8.800,00	318.400,00	55.000,00	0,00
PAB Saúde de Família	95.555,00	95.555,00	99.990,00	103.555,00	99.990,00	103.735,00	110.895,00	113.995,00	104.605,00	104.605,00	104.605,00	104.605,00	97.475,00	1.234.530,00	1.500.000,00	0,00
PAB Agente de Saúde	125.400,00	125.400,00	123.500,00	123.500,00	0,00	156.750,00	163.400,00	320.150,00	163.400,00	174.408,00	174.408,00	174.408,00	162.240,00	1.812.566,00	1.900.000,00	0,00
PAB Saúde Bucal	69.130,00	34.565,00	53.025,00	39.025,00	0,00	75.820,00	39.025,00	39.025,00	39.025,00	39.025,00	0,00	78.050,00	36.795,00	503.485,00	468.000,00	0,00
PAB NASF	40.000,00	40.000,00	80.000,00	40.000,00	40.000,00	40.000,00	40.000,00	80.000,00	40.000,00	40.000,00	0,00	80.000,00	0,00	480.000,00	480.000,00	0,00
PAB Prog Saúde na Es	0,00	0,00	1.904,00	0,00	0,00	0,00	0,00	15.000,00	0,00	0,00	0,00	0,00	0,00	16.904,00	70.350,00	0,00
MAC Teto Financeiro	714.669,98	714.669,98	714.669,98	754.449,98	754.449,98	754.449,98	752.689,98	754.899,98	823.975,56	742.496,71	824.738,42	824.738,41	9.130.886,94	11.000.000,00	0,00	0,00
MAC CEO - Centro Esp	12.650,00	27.500,00	12.650,00	12.650,00	0,00	12.650,00	14.403,83	12.650,00	2.200,00	2.200,00	26.400,00	12.100,00	158.503,83	125.000,00	0,00	0,00
MAC Rede Cegonha	70.360,32	70.360,32	70.360,32	70.360,32	70.360,32	70.360,32	103.567,08	70.360,32	70.360,32	70.360,32	70.360,32	70.360,32	877.690,60	852.000,00	0,00	0,00
MAC - OUTROS PROGRAM	0,00	0,00	0,00	0,00	0,00	0,00	0,00	73.282,41	95.692,41	95.692,41	75.482,41	91.862,41	336.319,64	0,00	0,00	0,00
MAC FAEC	464.972,51	255.390,20	259.934,12	17.280,00	384.177,70	325.444,95	238.148,20	238.515,25	243.576,66	306.366,53	236.654,31	240.655,52	3.191.115,95	3.500.000,00	0,00	0,00
Piso Fixo de Vigilância em Saúde	0,00	0,00	84.974,28	0,00	0,00	0,00	0,00	0,00	0,00	36.187,89	0,00	0,00	36.187,89	157.350,06	315.412,00	0,00
Acess de Prevencao ao HIV/AIDS	0,00	25.000,00	0,00	0,00	0,00	25.000,00	0,00	0,00	0,00	0,00	0,00	0,00	0,00	50.000,00	25.000,00	0,00
Acess de Combate a Dengue	0,00	0,00	0,00	0,00	0,00	0,00	0,00	0,00	0,00	130.276,40	0,00	0,00	0,00	130.276,40	50.400,00	0,00
Acess Estruturantes de Vigilância	0,00	0,00	0,00	19.906,44	0,00	0,00	0,00	0,00	0,00	9.953,22	0,00	0,00	0,00	29.859,66	10.347,00	0,00
Piso Estratégico - Gerenciament	0,00	0,00	0,00	11.241,92	0,00	0,00	0,00	0,00	0,00	49.046,42	0,00	0,00	0,00	60.286,34	5.843,00	0,00

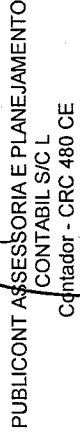
(Handwritten signature)

PREFEITURA MUNICIPAL DE QUIXADÁ
Relatório Resumido de Execução Orçamentária
Demonstrativo da Receita Corrente Líquida
Orçamento Fiscal e da Seguridade Social

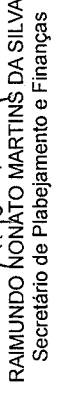
Período: Janeiro a Abril de 2014/Bimestre: Março e Abril

	R\$.1.00																
RREO - Anexo III (LRF - Art. 53, inciso I)	0,00	0,00	0,00	0,00	0,00	0,00	0,00	0,00	0,00	0,00	7,40	0,00	0,00	14,80	22,20	15.000,00	
Restituições - Demut	0,00	0,00	0,00	0,00	0,00	0,00	0,00	0,00	0,00	0,00	187,50	0,00	0,00	0,00	187,50	0,00	
Restituições - SEPPE	0,00	0,00	0,00	0,00	0,00	0,00	0,00	0,00	0,00	0,00	14,80	29,60	0,00	14,80	59,20	0,00	
Restituições FMS	0,00	0,00	0,00	0,00	0,00	0,00	0,00	0,00	0,00	0,00	7,40	0,00	0,00	7,40	66,70	0,00	
Restituições - Sedum	0,00	0,00	0,00	0,00	0,00	0,00	0,00	0,00	0,00	0,00	7,40	23,19	281,52	6.544,23	6.656,34	0,00	
Restituições - FME	0,00	0,00	0,00	0,00	0,00	0,00	0,00	0,00	0,00	0,00	14,80	8,00	-7,40	0,00	15,40	0,00	
Restituições - SEAGR	0,00	0,00	0,00	0,00	0,00	0,00	0,00	0,00	0,00	0,00	44,40	29,60	5,00	14,80	93,80	0,00	
Restituições - FMS	0,00	0,00	0,00	0,00	0,00	0,00	0,00	0,00	0,00	0,00	0,00	7,40	0,00	0,00	7,40	0,00	
Restituições - DNASP	0,00	0,00	0,00	0,00	0,00	0,00	0,00	0,00	0,00	0,00	0,00	0,00	0,00	0,00	0,00	0,00	
Dívida Ativa IPTU	55.704,40	58.507,98	62.549,29	42.051,50	48.890,52	52.426,49	64.323,21	83.944,37	93.944,37	53.926,15	78.084,40	55.906,63	3.041,25	1.242,36	149.929,92	723.690,54	360.000,00
RECEITA DA DÍVIDA ATIVA DO	992,91	5.676,31	1.492,52	550,05	15.540,59	1.410,69	1.251,26	1.001,38	1.018,88	108.820,35	8.910,25	3.041,25	563,02	855,61	11.739,22	80.000,00	1.000,00
Dívida Ativa de Outros Tributos	256,82	349,69	739,40	749,45	714,72	2.259,09	1.856,52	1.018,88	1.018,88	1.233,92	0,00	0,00	0,00	0,00	114.881,30	2.000,00	0,00
Outras Receitas	0,00	8.820,00	9.555,00	8.820,00	68.384,46	12.699,68	0,00	0,00	0,00	0,00	0,00	0,00	0,00	0,00	11.746,35	0,00	0,00
Out Rec SEADM	0,00	0,00	0,00	0,00	0,00	0,00	0,00	0,00	0,00	0,00	0,00	0,00	0,00	0,00	0,00	0,00	0,00
Deduções (I)	1.098.231,57	928.408,65	1.043.598,00	891.966,69	966.635,08	1.095.527,05	696.630,91	1.554.430,69	1.017.114,55	1.313.687,90	1.017.114,55	1.142.240,64	1.142.240,64	1.090.946,69	12.839.418,40	-3.638.946,35	3.860.000,00
Contrib. Plano Previdência	240.260,75	243.854,23	246.207,33	235.610,10	391.165,85	499.808,70	0,00	804.084,19	0,00	127.512,23	326.280,33	403.139,51	350.477,43	368.222,78	563.364,43	1.119.033,65	0,00
Compensação Regime Previdência	68.406,83	25.687,29	284.421,46	25.687,29	25.687,29	25.687,29	0,00	0,00	0,00	0,00	0,00	0,00	0,00	0,00	0,00	0,00	0,00
Deduções FUNDEB	789.563,99	658.867,13	512.969,21	630.669,30	549.781,92	570.031,06	696.630,91	750.346,50	899.602,32	987.407,57	646.136,93	703.646,48	8.387.653,32	5.158.860,02	-8.817.990,00	0,00	0,00
Deduções da Receita Patrimonial	789.563,99	658.867,13	512.969,21	630.669,30	549.781,92	570.031,06	696.630,91	750.346,50	899.602,32	987.407,57	646.136,93	703.646,48	8.387.653,32	5.158.860,02	-8.817.990,00	0,00	0,00
Receita Corrente Líquida (III) -(I)-(II)	9.867.949,49	8.561.342,64	7.914.220,40	7.874.063,41	8.507.714,01	8.437.443,31	9.321.708,73	11.529.292,42	9.897.951,10	11.822.428,28	8.973.081,09	12.553.180,64	133.325.354,00				


JOAO HUDSON RODRIGUES BEZERRA
 Prefeito Municipal


PUBLICONT ASSESSORIA E PLANEJAMENTO
 CONTABIL S/C L
 Contador - CRC 480 CE


WEBER QUEIROZ CAVALCANTE
 Controlador Geral do Município


RAIMUNDO NONATO MARTINS DA SILVA
 Secretário de Planejamento e Finanças

PREFEITURA MUNICIPAL DE QUIXADÁ
Relatório Resumido de Execução Orçamentária
Demonstrativo das Receitas e Despesas Previdenciárias do Regime Próprio de Previdência dos Servidores
Orçamento da Seguridade Social
Período: Janeiro a Abril de 2014/Bimestre: Março e Abril

Receitas	Previsão Inicial	Previsão Atualizada	Receitas Realizadas		Até o Bimestre 2013
			No Bimestre	Até o Bimestre 2014	
Receitas Previdenciárias (Exceto Intra-Orçamentárias) (I)					
Receitas Correntes	5.469.033,65	5.469.033,65	881.825,68	1.336.205,04	959.542,80
Receitas de Contribuições	3.860.000,00	3.860.000,00	753.616,94	1.207.409,50	493.615,21
Contribuições Sociais	3.860.000,00	3.860.000,00	753.616,94	1.207.409,50	493.615,21
Receita Patrimonial	490.000,00	490.000,00	421,76	1.008,56	20.315,72
Receitas de Valores Mobiliários	490.000,00	490.000,00	421,76	1.008,56	20.315,72
Outras Receitas Correntes	1.119.033,65	1.119.033,65	127.786,98	127.786,98	445.611,87
Indenizações e Restituições	1.119.033,65	1.119.033,65	127.786,98	127.786,98	445.611,87
(-) Deduções da Receita					
Deduções da Receita Patrimonial			0,00	0,00	
Receitas Previdenciárias (Intra-Orçamentárias) (II)					
Receitas Intra-Orçamentárias	5.710.000,00	5.710.000,00	1.299.076,12	3.242.459,99	705.408,33
Total das Receitas Previdenciárias - RPPS (III) = (I + II)	11.179.033,65	11.179.033,65	2.180.901,80	4.578.665,03	1.664.951,13
Despesas					
Despesas Previdenciárias (Exceto Intra-Orçamentárias) (IV)					
Previdência Social	10.350.737,00	10.195.637,00	1.991.709,56	3.935.131,42	25.887.422,28
DESPESAS CORRENTES	10.310.737,00	10.185.637,00	1.991.709,56	3.935.131,42	25.535.731,16
DESPESAS DE CAPITAL	40.000,00	10.000,00	0,00	0,00	351.691,12
Reserva de Contingência	815.741,65	815.741,65	0,00	0,00	0,00
Reserva de Contingência (Intra-Orçamentárias) (V)	815.741,65	815.741,65	0,00	0,00	0,00
Despesas Intra-Orçamentárias					
Despesas Intra-Orçamentárias	2.555,00	157.655,00	44.475,80	62.659,35	823.821,26
Total das Despesas Previdenciárias - RPPS (VI) = (IV + V)	11.169.033,65	11.169.033,65	2.036.185,36	3.997.790,77	26.711.243,54
Resultado Previdenciário - RPPS (VII) = (III - IV)	10.000,00	10.000,00	144.716,44	580.874,26	-25.046.292,41

PREFEITURA MUNICIPAL DE QUIXADA
Relatório Resumido de Execução Orçamentária
Demonstrativo das Receitas e Despesas Previdenciárias do Regime Próprio de Previdência dos Servidores
Orçamento da Seguridade Social
Período: Janeiro a Abril de 2014/Bimestre: Março e Abril

Aportes de Recursos para o Regime Próprio de Previdência do Servidor	Previsão Inicial	Previsão Atualizada	Receitas Realizadas		Até o Bimestre 2013
			No Bimestre	Até o Bimestre 2014	
---	---	---	---	---	---
Reserva Orçamentária do RPPS					
Valor					815.741,65
Bens e Direitos do RPPS					
Caixa		0,00		0,00	0,00
Banco		712,90		3.424,42	124.267,94
Investimentos		---		---	---
Outros Bens e Direitos		---		---	---
Reservas Intra-Orçamentárias					
	Previsão Inicial	Previsão Atualizada	Receitas Realizadas		Até o Bimestre 2013
			No Bimestre	Até o Bimestre 2014	
			Período de Referência		2013
Receitas Correntes	5.710.000,00	5.710.000,00	1.299.076,12	3.242.459,99	705.408,33
Receitas de Contribuições	5.650.000,00	5.650.000,00	1.299.076,12	3.242.459,99	705.408,33
Contribuições Sociais	5.650.000,00	5.650.000,00	1.299.076,12	3.242.459,99	705.408,33
Outras Receitas Correntes	60.000,00	60.000,00	0,00	0,00	0,00
Multas e Juros de Mora	40.000,00	40.000,00	0,00	0,00	0,00
(-) Deduções da Receita					
Total das Receitas Previdenciárias Intra-Orçamentárias	5.710.000,00	5.710.000,00	1.299.076,12	3.242.459,99	705.408,33
Despesas Intra-Orçamentárias					
	Dotação Inicial	Dotação Atualizada	Despesas Liquidadas		Até o Bimestre 2013
			No Bimestre	Até o Bimestre 2014	
Previdência Social	2.555,00	157.655,00	44.475,80	62.659,35	823.821,26
DESPESAS CORRENTES	2.555,00	157.655,00	44.475,80	62.659,35	823.821,26
Total das Despesas Previdenciárias Intra-Orçamentárias	2.555,00	157.655,00	44.475,80	62.659,35	823.821,26


PREFEITURA MUNICIPAL DE QUIXADÁ
Relatório Resumido de Execução Orçamentária
Demonstrativo das Receitas e Despesas Previdenciárias do Regime Próprio de Previdência dos Servidores
Orçamento da Seguridade Social


Período: Janeiro a Abril de 2014/Bimestre: Março e Abril

R\$ 1,00

RREO - Anexo IV (LRF, Art. 53, inciso II)


JOAO HUDSON RODRIGUES BEZERRA
Prefeito Municipal


WEIBER QUEIROZ CAVALCANTE
Controlador Geral do Município


PUBLICONT ASSESSORIA E PLANEJAMENTO
CONTABIL S/C L
Contador - CRC 480 CE


RAIMUNDO NONATO MARTINS DA SILVA
Secretário de Planejamento e Finanças

PREFEITURA MUNICIPAL DE QUIXADÁ
Relatório Resumido de Execução Orçamentária
Demonstrativo do Resultado Nominal
Orçamento Fiscal e da Seguridade Social
Período: Janeiro a Abril / Bimestre: Março a Abril de 2014

RREO - Anexo V (LRF, Art. 53, inciso III)

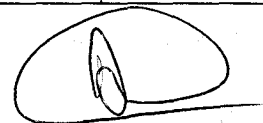
R\$ 1,00

DÍVIDA FISCAL LÍQUIDA	SALDO		
	Em 31/Dez/2013 (a)	Em Fevereiro (b)	Em Abril (c)
DÍVIDA CONSOLIDADA (I)	18.170.144,66	17.944.961,80	17.749.027,87
DEDUÇÕES (II)			
Disponibilidade de Caixa Bruta	11.117.134,36	12.743.886,64	12.204.844,60
Demais Haveres Financeiros			
(-) Restos a Pagar Processados (Exceto Precatórios)	9.807.286,96	3.935.089,62	2.924.494,96
DÍVIDA CONSOLIDADA LÍQUIDA (III) = (I - II)	16.860.297,26	9.136.164,78	8.468.678,23
RECEITAS DE PRIVATIZAÇÕES (IV)			
PASSIVOS RECONHECIDOS (V)			
DÍVIDA FISCAL LÍQUIDA (VI) = (III + IV - V)	16.860.297,26	9.136.164,78	8.468.678,23

RESULTADO NOMINAL	PERÍODO DE REFERÊNCIA	
	No Bimestre (c-b)	Até o Bimestre (c-a)
DÍVIDA CONSOLIDADA (I)	0,00	0,00

DISCRIMINAÇÃO DA META FISCAL	VALOR CORRENTE
META DE RESULTADO NOMINAL FIXADA NO ANEXO DE METAS FISCAIS DA LDO PARA O EXERCÍCIO DE REFERÊNCIA	955.844,64

REGIME PREVIDENCIÁRIO			
DÍVIDA FISCAL LÍQUIDA PREVIDENCIÁRIA	SALDO		
	Em 31/Dez/2013	Em Fevereiro	Em Abril
DÍVIDA CONSOLIDADA PREVIDENCIÁRIA (VII)	0,00	0,00	0,00
Passivo Atuarial			
Demais Dívidas			
DEDUÇÕES (II)			
Disponibilidade de Caixa Bruta	124.267,94	11.254,62	3.424,42
Investimentos			
Demais Haveres Financeiros			
(-) Restos a Pagar Processados	1.031.749,97	78.161,21	68.757,21
DÍVIDA CONSOLIDADA LÍQUIDA (VIII) = (VII - II)	0,00	0,00	0,00
PREVIDENCIÁRIA (IX) = (VIII - II)			
PASSIVOS RECONHECIDOS (X)			
DÍVIDA FISCAL LÍQUIDA PREVIDENCIÁRIA (XI) = (IX - X)	0,00	0,00	0,00





PREFEITURA MUNICIPAL DE QUIXADÁ
Relatório Resumido de Execução Orçamentária
Demonstrativo do Resultado Nominal
Orçamento Fiscal e da Seguridade Social
Período: Janeiro a Abril / Bimestre: Março a Abril de 2014

RREO - Anexo V (LRF, Art. 53, inciso III)

R\$ 1,00


JOAO HUDSON RODRIGUES BEZERRA
Prefeito Municipal


WEIBER QUEIROZ CAVALCANTE
Controlador Geral do Município


PUBLICONT ASSESSORIA E PLANEJAMENTO
CONTABIL S/C L
Contador - CRC 480 CE


RAIMUNDO NONATO MARTINS DA SILVA
Secretário de Planejamento e Finanças

PREFEITURA MUNICIPAL DE QUIXADÁ
Relatório Resumido de Execução Orçamentária
Demonstrativo do Resultado Primário
Orçamento Fiscal e da Seguridade Social
Período: Janeiro a Abril de 2014/Bimestre: Março e Abril

RREO - Anexo VI (LRF, Art. 53, inciso III)

RS 1,00

Receitas	Previsão Atualizada	Receitas Realizadas		
		No Bimestre	Até Bimestre 2014	Até Bimestre 2013
Receitas Primárias Correntes (I)	120.154.877,65	19.583.653,48	43.460.074,35	20.275.130,21
Receitas Tributárias	6.002.150,00	965.794,27	1.847.178,18	1.099.992,80
Receitas de Contribuições	5.860.000,00	929.607,88	1.661.148,33	736.589,33
Receitas Previdenciárias	3.860.000,00	753.616,94	1.207.409,50	493.615,21
Outras Receitas de Contribuições	2.000.000,00	175.990,94	453.738,83	242.974,12
Receita Patrimonial Líquida	530.200,00	19.324,59	42.278,61	32.061,67
Receita Patrimonial	1.050.750,00	156.141,88	313.856,86	89.216,03
(-) Aplicações Financeiras	(520.550,00)	(136.817,29)	(271.578,25)	(57.154,36)
Receita de Serviços	332.000,00	37.376,35	82.750,63	39.130,00
Transferências Correntes	104.703.112,00	17.156.473,08	39.029.965,22	17.686.046,34
Convênios	1.475.850,00	607.331,98	697.331,98	340.236,00
Outras Transferências Correntes	112.038.242,00	17.900.924,51	39.684.416,65	17.345.810,34
Demais Receitas Correntes	2.727.415,65	475.077,31	796.753,38	681.310,07
Dívida Ativa	462.282,00	119.004,47	371.101,64	114.116,14
Diversas Receitas Correntes	2.265.133,65	356.072,84	425.651,74	567.193,93
Receitas de Capital (II)	11.916.113,91	0,00	0,00	1.122.552,06
Operações de Crédito (III)	1.000.000,00	0,00	0,00	0,00
Amortização de Empréstimos (IV)	0,00	0,00	0,00	0,00
Alienação de Bens (V)	0,00	0,00	0,00	0,00
Transferências de Capital	10.916.113,91	0,00	0,00	1.122.552,06
Convênios	10.766.113,91	0,00	0,00	1.122.552,06
Outras Transferências de Capital	150.000,00	0,00	0,00	0,00
Outras Receitas de Capital	0,00	0,00	0,00	0,00
Receitas Primárias de Capital (VI) = (II - III - IV - V)	10.916.113,91	0,00	0,00	1.122.552,06
Receita Primária Total (VII) = (I + VI)	131.070.991,56	19.583.653,48	43.460.074,35	21.397.682,27

Despesas	Dotação Atualizada	Despesas Liquidadas		
		No Bimestre	Até Bimestre 2014	Até Bimestre 2013
Despesas Correntes (VIII)	123.567.533,56	20.403.992,15	37.616.119,47	20.519.660,16
Pessoal e Encargos Sociais	68.833.194,63	12.358.411,62	24.119.774,68	11.373.173,39
Juros e Encargos da Dívida (IX)	50.600,00	2.676,44	5.758,05	21.787,20
Outras Despesas Correntes	54.683.738,93	8.042.904,09	13.490.586,74	9.124.699,57
Despesas Primárias Correntes (X) = (VIII - IX)	123.516.933,56	20.401.315,71	37.610.361,42	20.497.872,96
Despesas Capital (XI)	13.680.506,00	618.290,62	1.178.973,29	461.480,95
Investimentos	12.356.506,00	257.156,45	427.456,02	351.691,12
Inversões Financeiras	0,00	0,00	0,00	0,00
Concessão de Empréstimos (XII)	0,00	0,00	0,00	0,00
Aquisição de Título de Capital já Integralizado (XIII)	0,00	0,00	0,00	0,00
Demais Inversões Financeiras	0,00	0,00	0,00	0,00
Amortização da Dívida (XIV)	1.324.000,00	361.134,17	751.517,27	109.789,83
Despesas Primárias de Capital (XV) = (XI - XII - XIII - XIV)	12.356.506,00	257.156,45	427.456,02	351.691,12
Reserva de Contingência (XVI)	220.760,35	---	---	---
Reserva do RPPS (XVII)	815.741,65	---	---	---
Despesa Primária Total (XVIII) = (X + XV + XVI + XVII)	136.909.941,56	20.658.472,16	38.037.817,44	20.849.564,08
Resultado Primário (XIX) = (VII - XVIII)	-5.838.950,00	-1.074.818,68	5.422.256,91	548.118,19
Saldo de Exercício Anteriores	---	---	---	---

Discriminação da Meta Fiscal	Valor Corrente
Meta de Resultado Primário Fixada no Anexo de Metas Fiscais da LDO para o Exercício de Referência	485.669,01