

Estado do Ceará
PREFEITURA MUNICIPAL DE QUIXADA
EDITAL DE PUBLICAÇÃO Nº 2016.01.29-1

O Prefeito Municipal do Município de Quixadá - Estado do Ceará, Cidadão JOAO HUDSON RODRIGUES BEZERRA, em pleno exercício do cargo e no uso competente de suas atribuições, notadamente as conferidas pelo Art. 28, Inciso X, da Constituição do Estado do Ceará, **RESOLVE** publicar mediante afixação nos locais de amplo acesso do público em geral no âmbito do Município de Quixadá/CE, o **RELATÓRIO RESUMIDO DA EXECUÇÃO ORÇAMENTÁRIA - RREO**, atinente ao **6º BIMESTRE** do exercício financeiro de **2015**.

PUBLIQUE-SE, DIVULGUE-SE, CUMPRA-SE.

Paço do Poder Executivo Municipal de Quixadá - Estado do Ceará.
Em, 29 de Janeiro de 2016.


JOAO HUDSON RODRIGUES BEZERRA
Prefeito Municipal

DECLARAÇÃO

Em cumprimento ao art. 7º da Instrução Normativa do TCM nº 03/2000, **DECLARO**, para fins de prova junto a esse Órgão de Controle Externo, que a PREFEITURA MUNICIPAL DE QUIXADA - CE publicou mediante afixação nos locais de amplo acesso público em geral no âmbito do Município de Quixadá e no site www.quixada.ce.gov.br o **R.R.E.O. (Relatório Resumido de Execução Orçamentária)** (art. 54 da Lei Complementar nº 101/2000), referente ao 6º **BIMESTRE** de 2015, conforme EDITAL DE PUBLICAÇÃO anexo.

Quixadá - CE, 29 de Janeiro de 2016.


JOÃO HUDSON RODRIGUES BEZERRA
Prefeito Municipal

PREFEITURA MUNICIPAL DE QUIXADA

Relatório Resumido de Execução Orçamentária

Balço Orçamentário

Orçamento Fiscal e da Seguridade Social

Período: Janeiro a Dezembro de 2015/Bimestre: Novembro e Dezembro

RRFO - Anexo 1 (LRF, Art. 52, inciso I alíneas "a" e "b" do inciso II e §1º)

Em reais

Receitas Orçamentárias	Previsão Inicial	Previsão Atualizada (a)	Receitas Realizadas				Saldo (a-c)
			No Bimestre (b)	% (b/a)	Até Bimestre (c)	% (c/a)	
Receitas Orçamentárias							
Receitas (Exceto Intra-Orçamentárias) (I)	144.546.652,00	144.546.652,00	24.462.738,03	16,92	133.091.818,46	92,08	11.454.833,54
Receitas Correntes	130.749.952,00	130.749.952,00	24.462.738,03	18,71	132.934.818,46	101,67	-2.184.866,46
Receita Tributária	5.796.862,00	5.796.862,00	2.538.371,16	43,79	8.461.683,13	145,97	-2.664.821,13
Impostos	5.473.662,00	5.473.662,00	2.511.555,39	45,88	8.134.224,07	148,61	-2.660.562,07
Taxas	323.100,00	323.100,00	26.815,77	8,30	327.459,06	101,35	-4.359,06
Contribuição de Melhoria	100,00	100,00	0,00	0,00	0,00	0,00	100,00
Receitas de Contribuições	6.225.000,00	6.225.000,00	1.155.614,18	18,56	5.118.226,78	82,22	1.106.773,22
Contribuições Sociais	4.225.000,00	4.225.000,00	863.553,48	20,44	4.109.791,23	97,27	115.208,77
Contribuição para o Custeio do Serviço de	2.000.000,00	2.000.000,00	292.060,70	14,60	1.008.435,55	50,42	991.564,45
Receita Patrimonial	1.124.250,00	1.124.250,00	123.140,97	10,95	969.207,84	86,21	155.042,16
Receitas Imobiliárias	90.000,00	90.000,00	13.347,92	14,83	89.091,16	98,99	908,84
Receitas de Valores Mobiliários	1.034.250,00	1.034.250,00	109.793,05	10,62	880.116,68	85,10	154.133,32
Receita de Serviços	377.000,00	377.000,00	34.693,63	9,20	212.362,18	56,33	164.637,82
Transferências Correntes	115.031.240,00	115.031.240,00	20.116.169,86	17,49	115.582.416,32	100,48	-551.176,32
Transferências Intergovernamentais	112.106.340,00	112.106.340,00	18.917.805,86	16,87	110.089.941,71	98,20	2.016.398,29
Transferências de Instituições Privadas	18.900,00	18.900,00	0,00	0,00	0,00	0,00	18.900,00
Transferências de Pessoas	11.000,00	11.000,00	2.364,00	21,49	2.364,00	21,49	8.636,00
Transferências de Convênios	2.895.000,00	2.895.000,00	1.196.000,00	41,31	5.490.110,61	189,64	-2.595.110,61
Outras Receitas Correntes	2.195.600,00	2.195.600,00	494.748,23	22,53	2.590.922,21	118,01	-395.322,21
Multas e Juros de Mora	440.400,00	440.400,00	68.772,00	15,62	394.371,63	89,55	46.028,37
Indenizações e Restituições	1.142.200,00	1.142.200,00	245.943,95	21,53	1.350.400,23	118,23	-208.200,23
Receita da Dívida Ativa	606.000,00	606.000,00	178.372,36	29,43	838.083,89	138,30	-232.083,89
Receitas Diversas	7.000,00	7.000,00	1.659,92	23,71	8.066,46	115,24	-1.066,46
Receitas de Capital	13.796.700,00	13.796.700,00	0,00	0,00	157.000,00	1,14	13.639.700,00
Operações de Crédito	500.000,00	500.000,00	0,00	0,00	0,00	0,00	500.000,00
Operações de Crédito Internas	500.000,00	500.000,00	0,00	0,00	0,00	0,00	500.000,00
Alienação de Bens	30.000,00	30.000,00	0,00	0,00	0,00	0,00	30.000,00
Alienação de Bens Móveis	30.000,00	30.000,00	0,00	0,00	0,00	0,00	30.000,00
Transferências de Capital	13.266.700,00	13.266.700,00	0,00	0,00	157.000,00	1,18	13.109.700,00
Transferências Intergovernamentais	150.000,00	150.000,00	0,00	0,00	42.000,00	28,00	108.000,00
Transferências de Convênios	13.116.700,00	13.116.700,00	0,00	0,00	115.000,00	0,88	13.001.700,00

PREFEITURA MUNICIPAL DE QUIXADA

Relatório Resumido de Execução Orçamentária

Balço Orçamentário

Orçamento Fiscal e da Seguridade Social

Período: Janeiro a Dezembro de 2015/Bimestre: Novembro e Dezembro

RREO - Anexo 1 (LRF, Art. 52, inciso I, alíneas "a" e "b" do inciso II e §1º)

Em reais

Receitas Orçamentárias	Previsão Inicial	Previsão Atualizada (a)	Receitas Realizadas				Saldo (a-c)
			No Bimestre (b)	% (b/a)	Até Bimestre (c)	% (c/a)	
Receitas (Intra-Orçamentárias) (II)	8.225.000,00	8.225.000,00	1.373.274,52	16,70	7.005.522,48	85,17	1.219.477,52
SubTotal das Receitas (III) = (I + II)	152.771.652,00	152.771.652,00	25.836.012,55	16,91	140.097.340,94	91,70	12.674.311,06
Operações de Crédito/Refinanciamento (IV)							
SubTotal com Refinanciamento (V) = (III + IV)	152.771.652,00	152.771.652,00	25.836.012,55	16,91	140.097.340,94	91,70	12.674.311,06
Déficit (VI)					10.561.998,13		
Total (VII) = (V + VI)	152.771.652,00	152.771.652,00	25.836.012,55		150.659.339,07		

Despesas Orçamentárias	Dotação Inicial (d)	Dotação Atualizada (e)	Despesas Empenhadas		Saldo (g) = (e-f)	Despesas Liquidadas		Saldo (i) = (e-h)	Despesas Pagas Até o Bimestre (j)	Inscritas em Restos a Pagar Não Proc. (k)
			No Bimestre	Até o Bimestre (f)		No Bimestre	Até o Bimestre (h)			
Despesas Orçamentárias										
Despesas (Exceto Intra-Orçamentárias) (VIII)	145.567.430,00	145.764.815,41	8.033.750,95	144.554.331,48	1.210.483,93	24.036.484,41	143.367.887,35	2.396.928,06	130.901.577,63	1.186.444,13
DESPESAS CORRENTES	129.085.017,35	141.321.114,89	8.109.673,31	140.196.950,50	1.124.164,39	23.451.309,60	139.010.506,37	2.310.608,52	126.851.297,19	1.186.444,13
PESSOAL E ENCARGOS SOCIAIS	77.974.050,35	87.944.101,43	15.700.337,65	87.763.698,60	180.402,83	17.695.677,97	87.727.595,95	216.505,48	80.268.123,07	36.102,65
JUROS E ENCARGOS DA DÍVIDA	80.000,00	27.220,00	2.214,05	27.214,05	5,95	9.411,13	27.214,05	5,95	27.214,05	0,00
OUTRAS DESPESAS CORRENTES	51.030.967,00	53.349.793,46	-7.592.878,39	52.406.037,85	943.755,61	5.746.220,50	51.255.696,37	2.094.097,09	46.555.960,07	1.150.341,48
DESPESAS DE CAPITAL	15.679.450,00	4.443.700,52	-75.922,36	4.357.380,98	86.319,54	585.174,81	4.357.380,98	86.319,54	4.050.280,44	0,00
INVESTIMENTOS	14.839.450,00	3.315.245,29	-4.377,59	3.228.925,75	86.319,54	342.754,16	3.228.925,75	86.319,54	2.921.825,21	0,00
AMORTIZAÇÃO DA DÍVIDA	800.000,00	1.128.455,23	-71.544,77	1.128.455,23	0,00	242.420,65	1.128.455,23	0,00	1.128.455,23	0,00
Despesas (Intra-Orçamentárias) (IX)	7.184.222,00	7.325.570,74	424.517,08	7.299.695,58	25.875,16	785.021,45	7.291.451,72	34.119,02	6.644.833,49	8.243,86
SubTotal das Despesas (X) = (VIII + IX)	152.751.652,00	153.090.386,15	8.458.268,03	151.854.027,06	1.236.359,09	24.821.505,86	150.659.339,07	2.431.047,08	137.546.411,12	1.194.687,99
Amortização da Div./Refinanciamento (XI)										
SubTotal com Refinanciamento (XII) = (X + XI)	152.751.652,00	153.090.386,15	8.458.268,03	151.854.027,06	1.236.359,09	24.821.505,86	150.659.339,07	2.431.047,08	137.546.411,12	1.194.687,99
Superávit (XIII)							0,00			
Total (XIV) = (XII + XIII)	152.751.652,00	153.090.386,15	8.458.268,03	151.854.027,06		24.821.505,86	150.659.339,07		137.546.411,12	1.194.687,99

Receitas Intra-Orçamentárias	Previsão Inicial	Previsão Atualizada (a)	Receitas Realizadas				Saldo (a-c)
			No Bimestre (b)	% (b/a)	Até Bimestre (c)	% (c/a)	
Receitas Orçamentárias							
Receitas (Intra-Orçamentárias) (II)	8.225.000,00	8.225.000,00	1.373.274,52	16,70	7.005.522,48	85,17	1.219.477,52
Receitas Correntes intra-orçamentária	8.225.000,00	8.225.000,00	1.373.274,52	16,70	7.005.522,48	85,17	1.219.477,52
Receitas de Contribuições intra-orçamentária	8.150.000,00	8.150.000,00	1.373.274,52	16,85	7.005.522,48	85,96	1.144.477,52
Contribuições Sociais intra-orçamentária	8.150.000,00	8.150.000,00	1.373.274,52	16,85	7.005.522,48	85,96	1.144.477,52
Outras Receitas Correntes intra-orçamentária	75.000,00	75.000,00	0,00	0,00	0,00	0,00	75.000,00
Multas e Juros de Mora das Contribuições	50.000,00	50.000,00	0,00	0,00	0,00	0,00	50.000,00
Receitas Decorrentes de Aportes Periódicos	25.000,00	25.000,00	0,00	0,00	0,00	0,00	25.000,00

PREFEITURA MUNICIPAL DE QUIXADA
Relatório Resumido de Execução Orçamentária

Balço Orçamentário

Orçamento Fiscal e da Seguridade Social


Período: Janeiro a Dezembro de 2015/Bimestre: Novembro e Dezembro


RRFO - Anexo 1 (LRF, Art. 52, inciso I, alíneas "a" e "b" do inciso II e §1º)

Em reais

Despesas Intra-Orçamentárias	Dotação Inicial (d)	Dotação Atualizada (e)	Despesas Empenhadas		Saldo (g) = (e-f)	Despesas Liquidadas		Saldo (i) = (e-h)	Despesas Pagas Até o Bimestre (j)	Inscritas em Restos a Pagar Não Proc. (k)
			No Bimestre	Até o Bimestre (f)		No Bimestre	Até o Bimestre (h)			
Despesas Orçamentárias										
Despesas (Intra-Orçamentárias) (IX)	7.184.222,00	7.325.570,74	424.517,08	7.299.695,58	25.875,16	785.021,45	7.291.451,72	34.119,02	6.644.833,49	8.243,86
DESPESAS CORRENTES	6.384.222,00	6.782.731,47	681.677,81	6.756.856,31	25.875,16	785.021,45	6.748.612,45	34.119,02	6.101.994,22	8.243,86
PESSOAL E ENCARGOS SOCIAIS	6.359.222,00	6.782.731,47	681.677,81	6.756.856,31	25.875,16	785.021,45	6.748.612,45	34.119,02	6.101.994,22	8.243,86
DESPESAS DE CAPITAL	800.000,00	542.839,27	-257.160,73	542.839,27	0,00	0,00	542.839,27	0,00	542.839,27	0,00
AMORTIZAÇÃO DA DÍVIDA	800.000,00	542.839,27	-257.160,73	542.839,27	0,00	0,00	542.839,27	0,00	542.839,27	0,00


JOAO HUDSON RODRIGUES BEZERRA
Prefeito Municipal


PUBLICONT ASSESSORIA E PLANEJAMENTO
CONTABIL S/S/L
Contador - CRC 401-CE


FÁDUA MARIA BARBOSA VIANA
Controladora Geral do Município


RAIMUNDO NONATO MARTINS DA SILVA
Secretário de Planejamento e Finanças

PREFEITURA MUNICIPAL DE QUIXADA

Relatório Resumido de Execução Orçamentária

Demonstrativo da Execução das Despesas por Função/Subfunção

Orçamento Fiscal e da Seguridade Social

Período: Janeiro a Dezembro de 2015/Bimestre: Novembro e Dezembro

RREO - Anexo 2 (LRF, Art. 52, inciso II, alínea "c")

Em reais

Função/Subfunção	Dotação Inicial	Dotação Atualizada (a)	Despesas Empenhadas			Saldo(c) = (a-b)	Despesas Liquidadas			Saldo(e) = (a-d)	Insc. Restos a Pagar Não Processados (f)
			No Bimestre	Até o Bimestre (b)	% (b / total b)		No Bimestre	Até o Bimestre (d)	% (d / total d)		
Educação	49.097.110,00	47.968.545,04	2.129.218,16	47.967.279,31	31,59	1.265,73	6.260.675,35	47.914.029,31	31,80	54.515,73	53.250,00
Administração Geral	4.147.300,00	4.175.560,55	243.703,16	4.175.559,59	2,75	0,96	527.180,99	4.158.559,59	2,76	17.000,96	17.000,00
Alimentação e Nutrição	1.809.960,00	1.939.448,35	268.219,24	1.939.448,35	1,28	0,00	312.062,74	1.925.098,35	1,28	14.350,00	14.350,00
Ensino Fundamental	32.869.650,00	33.454.232,87	3.939.994,35	33.453.365,03	22,03	867,84	5.098.222,25	33.444.365,03	22,20	9.867,84	9.000,00
Ensino Médio	601.000,00	394,00	-500.000,00	0,00	0,00	394,00	-215.390,20	0,00	0,00	394,00	0,00
Ensino Superior	602.000,00	223.366,32	-233,68	223.366,32	0,15	0,00	39.907,71	210.466,32	0,14	12.900,00	12.900,00
Educação Infantil	5.896.000,00	5.075.562,26	605.432,60	5.075.559,33	3,34	2,93	738.148,08	5.075.559,33	3,37	2,93	0,00
Educação de Jovens e Adultos	48.000,00	102.655,55	0,00	102.655,55	0,07	0,00	0,00	102.655,55	0,07	0,00	0,00
Educação Especial	53.400,00	0,00	0,00	0,00	0,00	0,00	0,00	0,00	0,00	0,00	0,00
Educação Básica	3.000.800,00	2.997.325,14	-2.427.897,51	2.997.325,14	1,97	0,00	-239.456,22	2.997.325,14	1,99	0,00	0,00
Transporte Rodoviário	69.000,00	0,00	0,00	0,00	0,00	0,00	0,00	0,00	0,00	0,00	0,00
Cultura	1.038.600,00	715.938,98	30.754,53	707.414,65	0,47	8.524,33	106.188,25	707.414,65	0,47	8.524,33	0,00
Administração Geral	681.000,00	642.632,98	7.323,98	634.618,10	0,42	8.014,88	82.757,70	634.618,10	0,42	8.014,88	0,00
Formação de Recusos Humanos	3.000,00	0,00	0,00	0,00	0,00	0,00	0,00	0,00	0,00	0,00	0,00
Patrimônio Histórico, Artístico e	158.000,00	0,00	0,00	0,00	0,00	0,00	0,00	0,00	0,00	0,00	0,00
Difusão Cultural	196.600,00	73.306,00	23.430,55	72.796,55	0,05	509,45	23.430,55	72.796,55	0,05	509,45	0,00
Direito da Cidadania	309.500,00	45.631,55	0,00	45.631,55	0,03	0,00	0,00	45.631,55	0,03	0,00	0,00
Direitos Individuais, Coletivos e Difusos	309.500,00	45.631,55	0,00	45.631,55	0,03	0,00	0,00	45.631,55	0,03	0,00	0,00
Urbanismo	10.360.800,00	9.760.442,62	-858.346,11	9.759.643,56	6,43	799,06	131.484,66	9.099.314,03	6,04	661.128,59	660.329,53
Administração Geral	4.979.400,00	7.073.686,53	-579.292,21	7.073.600,88	4,66	85,65	131.484,66	6.413.271,35	4,26	660.415,18	660.329,53
Formação de Recusos Humanos	1.100,00	0,00	0,00	0,00	0,00	0,00	0,00	0,00	0,00	0,00	0,00
Infra-Estrutura Urbana	2.095.000,00	176.263,99	0,00	176.263,99	0,12	0,00	0,00	176.263,99	0,12	0,00	0,00
Serviços Urbanos	3.227.300,00	2.510.492,10	-279.053,90	2.509.778,69	1,65	713,41	0,00	2.509.778,69	1,67	713,41	0,00
Abastecimento	13.000,00	0,00	0,00	0,00	0,00	0,00	0,00	0,00	0,00	0,00	0,00
Transporte Rodoviário	45.000,00	0,00	0,00	0,00	0,00	0,00	0,00	0,00	0,00	0,00	0,00
Habitação	1.608.300,00	583.974,84	-8.113,62	583.552,86	0,38	421,98	48.157,44	583.052,86	0,39	921,98	500,00
Administração Geral	548.400,00	583.974,84	-8.113,62	583.552,86	0,38	421,98	48.157,44	583.052,86	0,39	921,98	500,00
Formação de Recusos Humanos	5.900,00	0,00	0,00	0,00	0,00	0,00	0,00	0,00	0,00	0,00	0,00
Habitação Urbana	1.054.000,00	0,00	0,00	0,00	0,00	0,00	0,00	0,00	0,00	0,00	0,00
Saneamento	550.000,00	0,00	0,00	0,00	0,00	0,00	0,00	0,00	0,00	0,00	0,00
Saneamento Básico Urbano	550.000,00	0,00	0,00	0,00	0,00	0,00	0,00	0,00	0,00	0,00	0,00
Gestão Ambiental	485.400,00	5.350,00	0,00	5.350,00	0,00	0,00	0,00	5.350,00	0,00	0,00	0,00
Preservação e Conservação Ambiental	407.400,00	5.350,00	0,00	5.350,00	0,00	0,00	0,00	5.350,00	0,00	0,00	0,00
Recursos Hídricos	78.000,00	0,00	0,00	0,00	0,00	0,00	0,00	0,00	0,00	0,00	0,00
Agricultura	2.476.000,00	1.757.115,89	43.850,78	1.739.528,05	1,15	17.587,84	128.508,84	1.739.528,05	1,15	17.587,84	0,00
Administração Geral	1.814.300,00	1.510.593,89	51.230,78	1.500.386,09	0,99	10.207,80	135.888,84	1.500.386,09	1,00	10.207,80	0,00

PREFEITURA MUNICIPAL DE QUIXADA

Relatório Resumido de Execução Orçamentária

Demonstrativo da Execução das Despesas por Função/Subfunção

Orçamento Fiscal e da Seguridade Social

Período: Janeiro a Dezembro de 2015/Bimestre: Novembro e Dezembro

RREQ - Anexo 2 (LRF, Art. 52, inciso II, alínea "c")

Em reais

Função/Subfunção	Dotação Inicial	Dotação Atualizada (a)	Despesas Empenhadas			Saldo(c) = (a-b)	Despesas Liquidadas			Saldo(e) = (a-d)	Insc. Restos a Pagar Não Processados (f)
			No Bimestre	Até o Bimestre (b)	% (b / total b)		No Bimestre	Até o Bimestre (d)	% (d / total d)		
Defesa Civil	20.600,00	0,00	0,00	0,00	0,00	0,00	0,00	0,00	0,00	0,00	0,00
Fomento ao Trabalho	6.600,00	0,00	0,00	0,00	0,00	0,00	0,00	0,00	0,00	0,00	0,00
Promoção da Produção Vegetal	79.700,00	7.380,00	-7.380,00	0,00	0,00	7.380,00	-7.380,00	0,00	0,00	7.380,00	0,00
Promoção da Produção Animal	56.600,00	0,00	0,00	0,00	0,00	0,00	0,00	0,00	0,00	0,00	0,00
Extensão Rural	498.200,00	239.142,00	0,00	239.141,96	0,16	0,04	0,00	239.141,96	0,16	0,04	0,00
Comércio e Serviços	1.417.600,00	657.703,15	62.656,11	657.692,90	0,43	10,25	113.439,49	633.692,90	0,42	24.010,25	24.000,00
Administração Geral	510.900,00	473.257,15	20.413,11	473.246,90	0,31	10,25	76.211,49	473.246,90	0,31	10,25	0,00
Promoção Industrial	38.000,00	0,00	0,00	0,00	0,00	0,00	0,00	0,00	0,00	0,00	0,00
Promoção Comercial	41.200,00	0,00	0,00	0,00	0,00	0,00	0,00	0,00	0,00	0,00	0,00
Turismo	827.500,00	184.446,00	42.243,00	184.446,00	0,12	0,00	37.228,00	160.446,00	0,11	24.000,00	24.000,00
Energia	20.000,00	453.295,84	32.484,89	452.623,27	0,30	672,57	256.989,78	452.623,27	0,30	672,57	0,00
Energia Elétrica	20.000,00	453.295,84	32.484,89	452.623,27	0,30	672,57	256.989,78	452.623,27	0,30	672,57	0,00
Transporte	829.300,00	0,00	0,00	0,00	0,00	0,00	0,00	0,00	0,00	0,00	0,00
Transporte Rodoviário	829.300,00	0,00	0,00	0,00	0,00	0,00	0,00	0,00	0,00	0,00	0,00
Desporto e Lazer	1.849.600,00	634.622,33	22.193,63	627.600,40	0,41	7.021,93	50.905,69	627.575,65	0,42	7.046,68	24,75
Administração Geral	644.400,00	607.025,00	22.193,63	600.003,98	0,40	7.021,02	50.905,69	599.979,23	0,40	7.045,77	24,75
Desporto e Rendimento	71.000,00	27.596,42	0,00	27.596,42	0,02	0,00	0,00	27.596,42	0,02	0,00	0,00
Desporto Comunitário	914.200,00	0,91	0,00	0,00	0,00	0,91	0,00	0,00	0,00	0,91	0,00
Lazer	220.000,00	0,00	0,00	0,00	0,00	0,00	0,00	0,00	0,00	0,00	0,00
Encargos Especiais	1.685.000,00	1.876.703,73	-26.914,56	1.876.667,75	1,24	35,98	452.794,26	1.876.667,75	1,25	35,98	0,00
Serviço da Dívida Interna	635.000,00	494.695,00	-60.335,03	494.664,97	0,33	30,03	98.211,29	494.664,97	0,33	30,03	0,00
Outros Encargos Especiais	1.050.000,00	1.382.008,73	33.420,47	1.382.002,78	0,91	5,95	354.582,97	1.382.002,78	0,92	5,95	0,00
Reserva de Contingência	802.962,65	0,00	0,00	0,00	0,00	0,00	0,00	0,00	0,00	0,00	0,00
Reserva de Contingência	802.962,65	0,00	0,00	0,00	0,00	0,00	0,00	0,00	0,00	0,00	0,00
Despesas (Intra-Orçamentárias) (II)	7.184.222,00	7.325.570,74	424.517,08	7.299.695,58	4,81	25.875,16	785.021,45	7.291.451,72	4,84	34.119,02	8.243,86
Total (III) (I + II)	152.751.652,00	153.090.386,15	8.458.268,03	151.854.027,06	100,00	1.236.359,09	24.821.505,86	150.659.339,07	100,00	2.431.047,08	1.194.687,99


PREFEITURA MUNICIPAL DE QUIXADA
Relatório Resumido de Execução Orçamentária
Demonstrativo da Execução das Despesas por Função/Subfunção
Orçamento Fiscal e da Seguridade Social
Período: Janeiro a Dezembro de 2015/Bimestre: Novembro e Dezembro

RREO - Anexo 2 (LRF, Art. 52, inciso II, alínea "c")

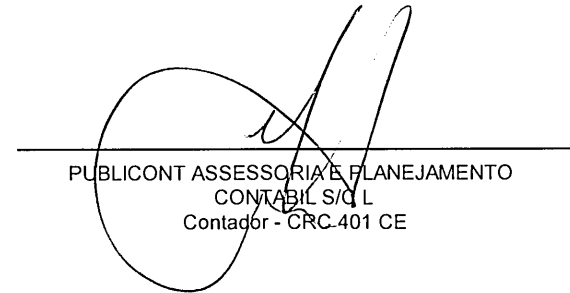
Em reais




JOÃO HUDSON RODRIGUES BEZERRA
Prefeito Municipal



FÁDUA MARIA BARBOSA VIANA
Controladora Geral do Município



PUBLICONT ASSESSORIA E PLANEJAMENTO
CONTABIL S/C L
Contador - CRC-401 CE



RAIMUNDO NONATO MARTINS DA SILVA
Secretário de Planejamento e Finanças

PREFEITURA MUNICIPAL DE QUIXADA

Relatório Resumido de Execução Orçamentária

Demonstrativo da Receita Corrente Líquida

Orçamento Fiscal e da Seguridade Social

Período: Janeiro a Dezembro de 2015/Bimestre: Novembro e Dezembro

RREO - Anexo 3 (LRE, Art. 53, inciso I)

Especificação	Evolução da Receita Realizada nos Últimos 12 Meses												Total	Previsão
	Janeiro/2015	Fevereiro/2015	Março/2015	Abril/2015	Maió/2015	Junho/2015	Julho/2015	Agosto/2015	Setembro/2015	Outubro/2015	Novembro/2015	Dezembro/2015	(Últimos 12 Meses)	Atualizada do Exercício
Receitas Correntes (I)	12.299.511,68	12.686.300,24	10.662.164,22	13.490.509,45	12.059.234,68	12.351.233,09	9.796.575,62	11.584.727,45	9.464.041,65	11.552.214,50	11.495.507,94	14.473.454,43	141.915.474,95	130.749.952,00
Receita Tributária	245.622,53	374.688,05	498.688,14	604.138,18	686.451,79	711.330,37	696.424,55	588.053,54	570.716,36	947.198,46	537.056,73	2.001.314,43	8.461.683,13	5.796.862,00
IPTU	0,00	0,00	4.234,80	54.195,76	363.382,48	166.483,73	88.355,13	62.559,67	60.093,08	39.983,87	57.656,95	46.443,80	943.389,27	700.000,00
ISS	130.602,62	193.212,32	209.726,27	254.508,00	226.927,87	297.989,29	313.199,20	308.008,64	357.838,87	359.139,07	306.782,21	429.341,31	3.387.275,67	3.000.000,00
ITBI	48.801,41	42.247,28	64.864,11	33.265,97	38.963,47	45.615,63	35.889,94	33.641,83	37.946,21	23.054,78	27.319,86	40.189,05	471.799,54	280.000,00
IRRF	23.294,64	77.172,97	139.506,05	246.675,22	43.224,37	185.121,87	238.338,39	165.088,59	98.907,12	510.608,16	131.721,10	1.472.101,11	3.331.759,59	1.493.662,00
Outras Receitas Tributárias	42.923,86	62.055,48	80.356,91	15.493,23	13.953,60	16.119,85	20.641,89	18.754,81	15.931,08	14.412,58	13.576,61	13.239,16	327.459,06	323.200,00
Receita de Contribuições	345.269,42	376.884,30	391.963,42	430.466,60	410.644,19	378.219,07	566.347,78	485.907,91	302.417,76	274.492,15	641.678,21	513.935,97	5.118.226,78	6.225.000,00
Receita Patrimonial	79.559,64	99.784,92	104.322,96	85.994,29	95.421,81	95.222,64	91.632,43	59.962,29	72.480,56	61.685,33	58.173,15	64.967,82	969.207,84	1.124.250,00
Receita Agropecuária	0,00	0,00	0,00	0,00	0,00	0,00	0,00	0,00	0,00	0,00	0,00	0,00	0,00	0,00
Receita Industrial	0,00	0,00	0,00	0,00	0,00	0,00	0,00	0,00	0,00	0,00	0,00	0,00	0,00	0,00
Receita de Serviços	18.687,47	15.613,22	17.018,81	14.004,35	19.085,40	19.488,10	22.595,30	18.555,40	17.628,78	14.991,72	17.269,60	17.424,03	212.362,18	377.000,00
Transferências Correntes	11.415.813,66	11.680.844,16	9.532.860,68	12.093.717,16	10.713.419,42	11.025.268,60	8.260.710,01	10.309.778,01	8.373.492,96	9.534.773,95	10.054.068,43	11.568.325,77	124.563.072,81	115.031.240,00
Cota-Parte do FPM	3.428.113,31	3.499.439,53	2.548.827,70	2.750.860,48	3.382.791,04	2.943.371,16	2.578.295,91	2.549.047,32	2.125.156,60	2.418.780,41	2.730.992,94	4.617.929,04	35.573.605,44	28.805.600,00
Cota-Parte do ICMS	738.221,62	667.404,23	694.033,42	703.647,15	678.179,60	727.253,24	688.667,15	721.885,61	781.104,29	723.903,13	756.491,67	801.391,99	8.682.183,10	7.749.920,00
Cota-Parte do IPVA	217.755,69	723.048,71	360.578,87	355.823,63	294.818,54	124.597,38	90.970,70	77.353,69	48.402,02	53.897,99	48.961,52	39.839,27	2.436.048,01	1.620.000,00
Cota-Parte do ITR	1.147,23	304,61	251,62	3.347,00	290,23	245,10	120,99	322,25	1.504,18	6.948,88	684,73	408,88	15.575,70	15.120,00
Transferências da LC 87/1996	0,00	0,00	0,00	9.785,68	2.446,42	2.446,42	2.446,42	2.446,42	2.446,42	2.446,42	2.446,42	2.446,42	29.357,04	28.800,00
Transferências da LC 61/1989														
Transferência do FUNDEB	2.685.915,86	2.872.935,40	2.320.119,16	2.438.802,18	2.631.555,47	2.451.998,15	2.070.932,06	2.882.514,70	2.175.144,68	2.214.203,24	2.391.065,99	2.626.874,13	29.762.061,02	28.014.000,00
Outras Transferências Correntes	4.344.659,95	3.917.711,68	3.609.049,91	5.831.451,04	3.723.338,12	4.775.357,15	2.829.276,78	4.076.208,02	3.239.734,77	4.114.593,88	4.123.425,16	3.479.436,04	48.064.242,50	48.797.800,00
Outras Receitas Correntes	194.558,96	138.485,59	117.310,21	262.188,87	134.212,07	121.704,31	158.865,55	122.470,30	127.305,23	719.072,89	187.261,82	307.486,41	2.590.922,21	2.195.600,00
Deduções (II)	1.135.641,30	1.276.611,04	1.045.542,86	1.125.257,08	1.179.873,32	1.138.496,32	969.790,37	1.038.163,28	894.819,35	1.460.707,51	1.092.486,72	1.380.000,06	13.737.389,21	14.206.860,00
Contribuição Servidor para o Plano de Previdência	257.536,12	297.942,42	324.187,38	359.917,87	307.438,93	378.219,07	376.814,64	367.271,41	302.417,76	274.492,15	349.617,51	513.935,97	4.109.791,23	4.225.000,00
Compensações Financ. entre Regimes Previdência	0,00	0,00	0,00	0,00	0,00	0,00	0,00	0,00	0,00	544.232,53	34.236,32	68.472,64	646.941,49	400.000,00
Dedução da Receita para Formação do FUNDEB	878.105,18	978.668,62	721.355,48	765.339,21	872.434,39	760.277,25	592.975,73	670.891,87	592.401,59	641.982,83	708.632,89	797.591,45	8.980.656,49	9.581.860,00
Receita Corrente Líquida (III) = (I - II)	11.163.870,38	11.409.689,20	9.616.621,36	12.365.252,37	10.879.361,36	11.212.736,77	8.826.785,25	10.546.564,17	8.569.222,30	10.091.506,99	10.403.021,22	13.093.454,37	128.178.085,74	116.543.092,00

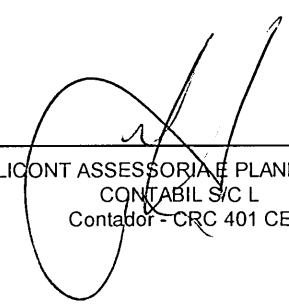
PREFEITURA MUNICIPAL DE QUIXADA
Relatório Resumido de Execução Orçamentária
Demonstrativo da Receita Corrente Líquida
Orçamento Fiscal e da Seguridade Social
Período: Janeiro a Dezembro de 2015/Bimestre: Novembro e Dezembro

RREO - Anexo 3 (LRE, Art. 53, inciso I)


Em reais



JOÃO HUDSON RODRIGUES BEZERRA
Prefeito Municipal



PUBLICONT ASSESSORIA E PLANEJAMENTO
CONTABIL S/C L
Contador - CRC 401 CE



FÁDUA MARIA BARBOSA VIANA
Controladora Geral do Município



RAIMUNDO NONATO MARTINS DA SILVA
Secretário de Planejamento e Finanças

PREFEITURA MUNICIPAL DE QUIXADA
Relatório Resumido de Execução Orçamentária
Demonstrativo das Receitas e Despesas Previdenciárias do Regime Próprio de Previdência dos Servidores
Orçamento da Seguridade Social
Período: Janeiro a Dezembro de 2015/Bimestre: Novembro e Dezembro

RREO - Anexo IV (LRF, Art. 53, inciso II)

R\$ 1,00

Receitas	Previsão Inicial	Previsão Atualizada	Receitas Realizadas		
			No Bimestre	Até o Bimestre 2015	Até o Bimestre 2014
Receitas Previdenciárias (Exceto Intra-Orçamentárias) (I)					
Receitas Correntes	5.080.500,00	5.080.500,00	968.937,16	4.774.827,80	1.039.301,75
Receitas de Contribuições	4.225.000,00	4.225.000,00	863.553,48	4.109.791,23	1.036.702,19
Contribuições Sociais	4.225.000,00	4.225.000,00	863.553,48	4.109.791,23	1.036.702,19
Receita Patrimonial	455.000,00	455.000,00	399,11	9.009,05	2.599,56
Receitas de Valores Mobiliários	455.000,00	455.000,00	399,11	9.009,05	2.599,56
Outras Receitas Correntes	400.500,00	400.500,00	104.984,57	656.027,52	0,00
Indenizações e Restituições	400.500,00	400.500,00	103.324,65	647.969,06	0,00
Receitas Diversas	0,00	0,00	1.659,92	8.058,46	0,00
(-) Deduções da Receita					
Deduções da Receita Patrimonial			0,00	0,00	
Receitas Previdenciárias (Intra-Orçamentárias) (II)					
Receitas Intra-Orçamentárias	8.225.000,00	8.225.000,00	1.373.274,52	7.005.522,48	1.830.611,34
Total das Receitas Previdenciárias - RPPS (III) = (I + II)	13.305.500,00	13.305.500,00	2.342.211,68	11.780.350,28	2.869.913,09
Despesas	Dotação Inicial	Dotação Atualizada	Despesas Liquidadas		
			No Bimestre	Até o Bimestre 2015	Até o Bimestre 2014
Despesas Previdenciárias (Exceto Intra-Orçamentárias) (IV)					
Previdência Social	12.782.537,35	15.319.169,60	2.952.612,57	15.318.645,31	43.822.339,88
DESPESAS CORRENTES	12.717.537,35	15.310.669,60	2.952.612,57	15.310.165,51	42.877.181,36
DESPESAS DE CAPITAL	65.000,00	8.500,00	0,00	8.479,80	945.158,52
Reserva de Contingência	402.962,65	0,00	0,00	0,00	0,00
Reserva de Contingência	402.962,65	0,00	0,00	0,00	0,00
Despesas Previdenciárias (Intra-Orçamentárias) (V)					
Despesas Intra-Orçamentárias	100.000,00	9.667,00	-142.806,35	9.659,10	1.409.715,89
Total das Despesas Previdenciárias - RPPS (VI) = (IV + V)	13.285.500,00	15.328.836,60	2.809.806,22	15.328.304,41	45.232.055,77
Resultado Previdenciário - RPPS (VII) = (III - IV)	20.000,00	-2.023.336,60	-467.594,54	-3.547.954,13	-42.362.142,68

PREFEITURA MUNICIPAL DE QUIXADA
Relatório Resumido de Execução Orçamentária
Demonstrativo das Receitas e Despesas Previdenciárias do Regime Próprio de Previdência dos Servidores
Orçamento da Seguridade Social
Período: Janeiro a Dezembro de 2015/Bimestre: Novembro e Dezembro

RREO - Anexo IV (LRF, Art. 53, inciso II)

R\$ 1,00

Aportes de Recursos para o Regime Próprio de Previdência do Servidor	Previsão Inicial	Previsão Atualizada	Receitas Realizadas		
			No Bimestre	Até o Bimestre 2015	Até o Bimestre 2014
---	---	---	---	---	---

Reserva Orçamentária do RPPS	Previsão Orçamentária
Valor	402.962,65

Bens e Direitos do RPPS	Novembro	Período de Referência	
		2015	2014
Caixa	0,00	0,00	0,00
Banco	6.151,53	27.136,01	180.606,71
Investimentos	---	---	---
Outros Bens e Direitos	---	---	---

Receitas Intra-Orçamentárias	Previsão Inicial	Previsão Atualizada	Receitas Realizadas		
			No Bimestre	Até o Bimestre 2015	Até o Bimestre 2014
Receitas Correntes	8.225.000,00	8.225.000,00	1.373.274,52	7.005.522,48	1.830.611,34
Receitas de Contribuições	8.150.000,00	8.150.000,00	1.373.274,52	7.005.522,48	1.830.611,34
Contribuições Sociais	8.150.000,00	8.150.000,00	1.373.274,52	7.005.522,48	1.830.611,34
Outras Receitas Correntes	75.000,00	75.000,00	0,00	0,00	0,00
Multas e Juros de Mora	50.000,00	50.000,00	0,00	0,00	0,00
(-) Deduções da Receita					
Total das Receitas Previdenciárias Intra-Orçamentárias	8.225.000,00	8.225.000,00	1.373.274,52	7.005.522,48	1.830.611,34

Despesas Intra-Orçamentárias	Dotação Inicial	Dotação Atualizada	Despesas Liquidadas		
			No Bimestre	Até o Bimestre 2015	Até o Bimestre 2014
Previdência Social	100.000,00	9.667,00	-142.806,35	9.659,10	1.409.715,89
DESPESAS CORRENTES	100.000,00	9.667,00	-142.806,35	9.659,10	1.409.715,89
Total das Despesas Previdenciárias Intra-Orçamentárias	100.000,00	9.667,00	-142.806,35	9.659,10	1.409.715,89

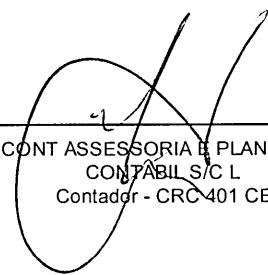
PREFEITURA MUNICIPAL DE QUIXADA
Relatório Resumido de Execução Orçamentária
Demonstrativo das Receitas e Despesas Previdenciárias do Regime Próprio de Previdência dos Servidores
Orçamento da Seguridade Social
Período: Janeiro a Dezembro de 2015/Bimestre: Novembro e Dezembro

RREO - Anexo IV (LRF, Art. 53, inciso II)


R\$ 1,00



JOAO HUDSON RODRIGUES BEZERRA
Prefeito Municipal



PUBLICONT ASSESSORIA E PLANEJAMENTO
CONTABIL S/C L
Contador - CRC 401 CE



FÁDUA MARIA BARBOSA VIANA
Controladora Geral do Município



RAIMUNDO NONATO MARTINS DA SILVA
Secretário de Planejamento e Finanças

PREFEITURA MUNICIPAL DE QUIXADA
 Relatório Resumido de Execução Orçamentária
Demonstrativo do Resultado Nominal
 Orçamento Fiscal e da Seguridade Social
 Período: Janeiro a Dezembro de 2015/Bimestre: Novembro e Dezembro

RREO - Anexo 5 (LRF, Art. 53, inciso III)

Em reais

<u>DÍVIDA FISCAL LÍQUIDA</u>	SALDO		
	Em 31/Dez/2014 (a)	Em Outubro (b)	Em Dezembro (c)
DÍVIDA CONSOLIDADA (I)	33.619.522,59	32.190.648,74	45.394.194,75
DEDUÇÕES (II)	0,00	3239707,51	2.748.785,80
Disponibilidade de Caixa Bruta	11.562.148,51	8.718.572,91	8.224.453,32
Demais Haveres Financeiros			
(-) Restos a Pagar Processados (Exceto Precatórios)	12.807.089,76	5.478.865,40	5.475.667,52
DÍVIDA CONSOLIDADA LÍQUIDA (III) = (I - II)	33.619.522,59	28.950.941,23	42.645.408,95
RECEITAS DE PRIVATIZAÇÕES (IV)			
PASSIVOS RECONHECIDOS (V)			
DÍVIDA FISCAL LÍQUIDA (VI) = (III + IV - V)	33.619.522,59	28.950.941,23	42.645.408,95

<u>RESULTADO NOMINAL</u>	PERÍODO DE REFERÊNCIA	
	No Bimestre (c-b)	Até o Bimestre (c-a)
DÍVIDA CONSOLIDADA (I)	13.694.467,72	9.025.886,36

<u>DISCRIMINAÇÃO DA META FISCAL</u>	VALOR CORRENTE
META DE RESULTADO NOMINAL FIXADA NO ANEXO DE METAS FISCAIS DA LDO PARA O EXERCÍCIO DE REFERÊNCIA	0,00

REGIME PREVIDENCIÁRIO			
<u>DÍVIDA FISCAL LÍQUIDA PREVIDENCIÁRIA</u>	SALDO		
	Em 31/Dez/2014	Em Outubro	Em Dezembro
DÍVIDA CONSOLIDADA PREVIDENCIÁRIA (VII)	0,00	0,00	0,00
Passivo Atuarial			
Demais Dívidas			
DEDUÇÕES (II)	0,00	0,00	0,00
Disponibilidade de Caixa Bruta	180.606,71	43.923,77	27.136,01
Investimentos			

PREFEITURA MUNICIPAL DE QUIXADA
Relatório Resumido de Execução Orçamentária

Demonstrativo do Resultado Nominal

Orçamento Fiscal e da Seguridade Social

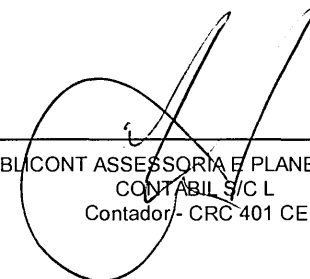
Período: Janeiro a Dezembro de 2015/Bimestre: Novembro e Dezembro


RRFO - Anexo 5 (LRF, Art. 53, inciso III)

Em reais

Demais Haveres Financeiros			
(-) Restos a Pagar Processados	1.137.024,02	96.104,51	90.984,48
DÍVIDA CONSOLIDADA LÍQUIDA (VII)			
PREVIDENCIÁRIA (IX) = (VI - VIII)	0,00	0,00	0,00
PASSIVOS RECONHECIDOS (X)			
DÍVIDA FISCAL LÍQUIDA PREVIDENCIÁRIA (XI)=(IX-X)	0,00	0,00	42.645.408,95


JOAO HUDSON RODRIGUES BEZERRA
Prefeito Municipal


PUBLICONT ASSESSORIA E PLANEJAMENTO
CONTABIL S/C L
Contador - CRC 401 CE


FÁDUA MARIA BARBOSA VIANA
Controladora Geral do Município


RAIMUNDO NONATO MARTINS DA SILVA
Secretário de Planejamento e Finanças

PREFEITURA MUNICIPAL DE QUIXADA
Relatório Resumido de Execução Orçamentária

Demonstrativo do Resultado Primário

Orçamento Fiscal e da Seguridade Social

Período: Janeiro a Dezembro de 2015/Bimestre: Novembro e Dezembro

RRFO - Anexo 6 (LRF, Art. 53, inciso III)

Em reais

<u>Receitas Primárias</u>	Previsão Atualizada	Receitas Realizadas	
		Até o Bimestre 2015	Até o Bimestre 2014
Receitas Primárias			
Receitas Primárias Correntes (I)	129.783.802,00	131.842.339,60	134.360.179,63
Receitas Tributárias	5.796.862,00	8.461.683,13	5.966.686,08
IPTU	700.000,00	943.389,27	816.367,10
ISS	3.000.000,00	3.387.275,67	2.724.442,40
ITBI	280.000,00	471.799,54	408.681,45
IRRF	1.493.662,00	3.331.759,59	1.697.523,38
Outras Receitas Tributárias	323.200,00	327.459,06	319.671,75
Receitas de Contribuições	6.225.000,00	5.118.226,78	5.567.592,26
Receitas Previdenciárias	4.225.000,00	4.109.791,23	4.051.348,81
Outras Receitas de Contribuições	2.000.000,00	1.008.435,55	1.516.243,45
Receita Patrimonial Líquida	535.100,00	89.091,16	109.998,80
Receita Patrimonial	1.124.250,00	969.207,84	1.065.738,20
(-) Aplicações Financeiras	589.150,00	880.116,68	955.739,40
Transferências Correntes	115.031.240,00	115.582.416,32	117.892.429,39
Cota-Parte do FPM	28.805.600,00	28.834.169,12	33.478.267,40
Cota-Parte do ICMS	7.749.920,00	6.945.746,37	9.802.882,27
Cota-Parte do IPVA	1.620.000,00	1.948.838,36	2.136.506,72
Convênios	2.895.000,00	5.490.110,61	3.592.250,40
Outras Transferências Correntes	73.960.720,00	72.363.551,86	68.882.522,60
Demais Receitas Correntes	2.195.600,00	2.590.922,21	4.823.473,10
Divida Ativa	606.000,00	838.083,89	798.208,08
Diversas Receitas Correntes	1.589.600,00	1.752.838,32	4.025.265,02
Receitas de Capital (II)	13.796.700,00	157.000,00	4.508.995,97
Operações de Crédito (III)	500.000,00	0,00	0,00
Amortização de Empréstimos (IV)	0,00	0,00	0,00
Alienação de Bens (V)	30.000,00	0,00	0,00
Transferências de Capital	13.266.700,00	157.000,00	4.508.995,97
Convênios	13.116.700,00	115.000,00	2.696.344,97
Outras Transferências de Capital	150.000,00	42.000,00	1.812.651,00
Outras Receitas de Capital	0,00	0,00	0,00
Receitas Primárias de Capital (VI) = (II - III - IV - V)	13.266.700,00	157.000,00	4.508.995,97
Receita Primária Total (VII) = (I + VI)	143.050.502,00	131.999.339,60	138.869.175,60

PREFEITURA MUNICIPAL DE QUIXADA

Relatório Resumido de Execução Orçamentária

Demonstrativo do Resultado Primário

Orçamento Fiscal e da Seguridade Social

Período: Janeiro a Dezembro de 2015/Bimestre: Novembro e Dezembro

RREQ - Anexo 6 (LRF, Art. 53, inciso III)

Em reais

<u>Despesas Primárias</u>	Dotação Atualizada	Despesas Empenhadas		Despesas Liquidadas		Insc. Restos a Pagar Ñ Proc.	
		Até o Bimestre 2015	Até o Bimestre 2014	Até o Bimestre 2015	Até o Bimestre 2014	Em 2015	Em 2014
Despesas Primárias							
Despesas Correntes (VIII)	148.103.846,36	146.953.806,81	129.657.072,31	145.759.118,82	129.187.780,30	1.194.687,99	469.292,01
Pessoal e Encargos Sociais	94.726.832,90	94.520.554,91	77.574.759,09	94.476.208,40	77.574.759,09	44.346,51	
Juros e Encargos da Dívida (IX)	27.220,00	27.214,05	17.847,61	27.214,05	17.847,61		
Outras Despesas Correntes	53.349.793,46	52.406.037,85	52.064.465,61	51.255.696,37	51.595.173,60	1.150.341,48	469.292,01
Despesas Primárias Correntes (X) = (VIII - IX)	148.076.626,36	146.926.592,76	129.639.224,70	145.731.904,77	129.169.932,69	1.194.687,99	469.292,01
Despesas de Capital (XI)	4.986.539,79	4.900.220,25	7.720.895,44	4.900.220,25	7.373.795,38		347.100,06
Investimentos	3.315.245,29	3.228.925,75	5.360.376,41	3.228.925,75	5.013.276,35		347.100,06
Inversões Financeiras	0,00	0,00	0,00	0,00	0,00		
Concessão de Empréstimo (XII)							
Aquisição de Título de Capital Já Integralizado (XIII)							
Demais Inversões Financeiras	0,00	0,00	0,00	0,00	0,00		
Amortização da Dívida (XIV)	1.671.294,50	1.671.294,50	2.360.519,03	1.671.294,50	2.360.519,03		
Despesas Primárias de Capital (XV) = (XI - XII - XIII - XIV)	3.315.245,29	3.228.925,75	5.360.376,41	3.228.925,75	5.013.276,35		347.100,06
Reserva de Contingência (XVI)	0,00						
Reserva do RPPS (XVII)	0,00						
Despesas Primária Total (XVIII) = (X + XV + XVI + XVII)	151.391.871,65	150.155.518,51	134.999.601,11	148.960.830,52	134.183.209,04	1.194.687,99	816.392,07
Resultado Primário (XIX) = (VI - XVIII)	-8.341.369,65	-18.156.178,91	3.869.574,49				
Saldo de Exercícios Anteriores							
Discriminação da Meta Fiscal						Valor Corrente	
Meta de Resultado Primário Fixada no Anexo de Metas Fiscais da LDO P/ O Exercício de Referência						0,00	

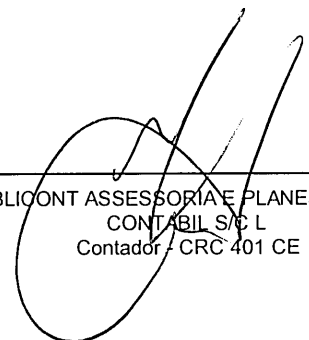
PREFEITURA MUNICIPAL DE QUIXADA
Relatório Resumido de Execução Orçamentária
Demonstrativo do Resultado Primário
Orçamento Fiscal e da Seguridade Social
Período: Janeiro a Dezembro de 2015/Bimestre: Novembro e Dezembro

RREQ - Anexo 6 (LRF, Art. 53, inciso III)


Em reais



JOAO HUDSON RODRIGUES BEZERRA
Prefeito Municipal



PUBLICONT ASSESSORIA E PLANEJAMENTO
CONTABIL S/C L
Contador - CRC 401 CE



FÁDUA MARIA BARBOSA VIANA
Controladora Geral do Município



RAIMUNDO NONATO MARTINS DA SILVA
Secretário de Planejamento e Finanças

PREFEITURA MUNICIPAL DE QUIXADA
Relatório Resumido de Execução Orçamentária

Restos a Pagar por Poder e Órgão

Orçamento Fiscal e da Seguridade Social

Período: Janeiro a Dezembro de 2015/Bimestre: Novembro e Dezembro


RREO - Anexo VII (LRF, Art. 52, inciso I, alíneas "a" e "b" do inciso II e §1º)


RREO - Anexo VII (LRF, art. 53, inciso V)

R\$ 1,00

PODER/ÓRGÃO	RESTOS A PAGAR PROCESSADOS					RESTOS A PAGAR NÃO PROCESSADOS				
	Inscritos		Cancelados	Pagos	A Pagar	Inscritos		Cancelados	Pagos	A Pagar
	Em Exercícios Anteriores	Em 31 de Dezembro de 2014				Em Exercícios Anteriores	Em 31 de Dezembro de 2014			
RESTOS A PAGAR (EXCETO INTRA-ORÇAMENTÁRIOS) (I)										
LEGISLATIVO										
Camara Municipal de Quixada	0,00	0,00	0,00	0,00	0,00	0,00	0,00	0,00	0,00	0,00
RESTOS A PAGAR (INTRA-ORÇAMENTÁRIOS) (II)										
TOTAL (III) = (I + II)	3.400.790,80	9.972.194,50	0,00	8.403.472,26	4.969.513,04	226.492,10	816.392,07	33.483,32	499.769,02	509.631,83


JOAO HUDSON RODRIGUES BEZERRA
Prefeito Municipal


PUBLICONT ASSESSORIA E PLANEJAMENTO
CONTABIL S/C L
Contador - CRC 401 CE


FÁDUA MARIA BARBOSA VIANA
Controladora Geral do Município


RAIMUNDO NONATO MARTINS DA SILVA
Secretário de Planejamento e Finanças

PREFEITURA MUNICIPAL DE QUIXADA
Relatório Resumido da Execução Orçamentária
Demonstrativo das Receitas e Despesas com Manutenção e Desenvolvimento do Ensino - MDE

Orçamentos Fiscal e da Seguridade Social

Período: Janeiro a Dezembro de 2015/Bimestre: Novembro e Dezembro

RREO - ANEXO VIII (LDB. art. 72)

RS 1,00

RECEITAS DO ENSINO					
RECEITA RESULTANTE DE IMPOSTOS (caput do art. 212 da Constituição)	PREVISÃO INICIAL	PREVISÃO ATUALIZADA	RECEITAS REALIZADAS		
			No Bimestre	Até o Bimestre	%
1 - RECEITAS DE IMPOSTOS	6.068.662,00	6.068.662,00	2.688.686,02	8.973.561,46	147,86
Imposto sobre a Propriedade Predial e Territorial Urbana	700.000,00	700.000,00	104.100,75	943.389,27	134,76
Imposto de Renda Retido nas Fontes sobre os Rendimentos do Trabalho	1.343.662,00	1.343.662,00	1.385.918,72	1.918.437,62	142,77
Imposto de Renda Retido nas Fontes sobre Outros Rendimentos	150.000,00	150.000,00	217.903,49	1.413.321,97	942,21
Imposto sobre Transmissão "Inter Vivos" de Bens Imóveis e de Direitos Reais sobre Im	280.000,00	280.000,00	67.508,91	471.799,54	168,49
Imposto sobre Serviços de Qualquer Natureza	3.000.000,00	3.000.000,00	736.123,52	3.387.275,67	112,90
Multas e Juros de Mora do Imposto sobre Serviços de Qualquer Natureza – ISS	2.000,00	2.000,00	465,75	3.808,66	190,43
Multas e Juros de Mora da Dívida Ativa do Imposto sobre a Propriedade Predial e Terri	6.000,00	6.000,00	0,00	40,68	0,67
Multas e Juros de Mora da Dívida Ativa do Imposto sobre Serviços de Qualquer Nature	2.000,00	2.000,00	0,00	1.637,72	81,88
Receita da Dívida Ativa do Imposto sobre a Propriedade Predial e Territorial Urbana – I	450.000,00	450.000,00	162.679,23	629.118,92	139,80
Receita da Dívida Ativa do Imposto sobre Serviços de Qualquer Natureza – ISS	130.000,00	130.000,00	11.322,02	192.067,34	147,74
Receita da Dívida Ativa de Outros Tributos – Principal	5.000,00	5.000,00	2.663,63	12.664,07	253,28
2 - RECEITAS DE TRANSFERÊNCIAS CONSTITUCIONAIS LEGAIS	47.809.300,00	47.809.300,00	9.008.722,55	46.779.706,19	97,84
Cota-Parte do Fundo de Participação dos Municípios - Cota Mensal	36.007.000,00	36.007.000,00	7.348.921,98	35.573.605,44	98,79
Cota-Parte do Imposto Sobre a Propriedade Territorial Rural	18.900,00	18.900,00	1.093,61	15.575,70	82,41
Transferência Financeira do ICMS – Desoneração – L.C. Nº 87/96	36.000,00	36.000,00	4.892,84	29.357,04	81,54
Cota-Parte do ICMS	9.687.400,00	9.687.400,00	1.557.883,66	8.682.183,10	89,62
Cota-Parte do IPVA	2.025.000,00	2.025.000,00	88.800,79	2.436.048,01	120,29
Cota-Parte do IPI sobre Exportação	35.000,00	35.000,00	7.129,67	42.936,90	122,67
3 - TOTAL DAS RECEITAS DE IMPOSTOS (1 + 2)	53.877.962,00	53.877.962,00	11.697.408,57	55.753.267,65	0,00
RECEITAS ADICIONAIS PARA FINANCIAMENTO DO ENSINO					
RECEITAS ADICIONAIS PARA FINANCIAMENTO DO ENSINO	PREVISÃO INICIAL	PREVISÃO ATUALIZADA	RECEITAS REALIZADAS		
			No Bimestre	Até o Bimestre	%
4 - RECEITAS DA APLICAÇÃO FINANCEIRA DE OUTROS RECURSOS VINCULADOS A	0,00	0,00	0,00	0,00	0,00
5 - RECEITA DE TRANSFERÊNCIAS DO FNDE	4.733.000,00	4.733.000,00	505.338,72	4.149.021,69	87,66
Transferências do Salário-Educação	1.600.000,00	1.600.000,00	261.437,32	1.828.801,37	114,30
Transferências Diretas do FNDE referentes ao Programa Dinheiro Direto na Escola – F	20.000,00	20.000,00	6.300,00	10.770,00	53,85
P.N.A.E. - Ensino Fundamental	1.450.000,00	1.450.000,00	128.936,00	1.231.676,80	84,94
P.N.A.E. - Educacao Infantil	450.000,00	450.000,00	36.250,00	361.200,00	80,26
P.N.A.E. - EJA	45.000,00	45.000,00	1.434,00	12.906,00	28,68
P.N.A.E. - Ensino Medio	15.000,00	15.000,00	528,00	5.508,00	36,72
PNATE - Ensino Fundamental	680.000,00	680.000,00	43.556,57	398.562,16	58,61
PNATE - Educacao Infantil	100.000,00	100.000,00	6.324,83	58.406,90	58,40
PNATE - Ensino Medio	280.000,00	280.000,00	20.572,00	185.946,70	66,40
Programa Nacional de Alimentação em Creches - PNAC	93.000,00	93.000,00	0,00	55.243,76	59,40
6 - RECEITA DE TRANSFERÊNCIA DE CONVÊNIOS	0,00	0,00	0,00	0,00	0,00
8 - OUTRAS RECEITAS PARA FINANCIAMENTO DO ENSINO	0,00	0,00	0,00	0,00	0,00
9 - TOTAL DAS RECEITAS PARA FINANCIAMENTO DO ENSINO (4 + 5 + 6 + 7 + 8)	4.733.000,00	4.733.000,00	505.338,72	4.149.021,69	87,66
FUNDEB					
RECEITA RESULTANTE DE IMPOSTOS (caput do art. 212 da Constituição)	PREVISÃO INICIAL	PREVISÃO ATUALIZADA	RECEITAS REALIZADAS		
			No Bimestre	Até o Bimestre	%
10 - RECEITAS DESTINADAS AO FUNDEB	9.561.860,00	9.561.860,00	1.506.224,34	8.980.656,49	93,92
Dedução FUNDEB - <Cota-Parte do FPM>	7.201.400,00	7.201.400,00	1.174.264,24	6.739.436,32	93,58
Dedução FUNDEB - <Cota-Parte do ITR>	3.780,00	3.780,00	218,69	3.114,99	82,40
Dedução FUNDEB - <Cota-Parte ICMS L.C>	7.200,00	7.200,00	978,56	5.871,37	81,54


PREFEITURA MUNICIPAL DE QUIXADA
 Relatório Resumido da Execução Orçamentária
Demonstrativo das Receitas e Despesas com Manutenção e Desenvolvimento do Ensino - MDE
 Orçamentos Fiscal e da Seguridade Social
 Período: Janeiro a Dezembro de 2015/Bimestre: Novembro e Dezembro


RREO - ANEXO VIII (LDB. art. 72)

RS 1,00

FUNDEB					
RECEITA RESULTANTE DE IMPOSTOS (caput do art. 212 da Constituição)	PREVISÃO INICIAL	PREVISÃO ATUALIZADA	RECEITAS REALIZADAS		
			No Bimestre	Até o Bimestre	%
Dedução FUNDEB - <Cota-Parte do ICMS>	1.937.480,00	1.937.480,00	311.576,75	1.736.436,73	89.62
Dedução FUNDEB - <Cota-Parte do IPVA>	405.000,00	405.000,00	17.760,16	487.209,65	120.29
Dedução FUNDEB - <Cota-Parte IPI\Exp.>	7.000,00	7.000,00	1.425,94	8.587,43	122.67
11 - RECEITAS RECEBIDAS PELO FUNDEB	40.660.000,00	40.660.000,00	6.381.792,98	40.394.222,72	99.34
11.1 - Transferências de Recursos do FUNDEB	28.014.000,00	28.014.000,00	5.017.940,12	29.762.061,02	106.24
11.2 - Complementação da União ao FUNDEB	12.586.000,00	12.586.000,00	1.357.402,64	10.587.397,79	84.12
11.3 - Receita de Aplicação Financeira dos Recursos do FUNDEB	60.000,00	60.000,00	6.450,22	44.763,91	74.60
12 - RESULTADOS DAS TRANSFERÊNCIAS DO FUNDEB (11.1 - 10)	18.452.140,00	18.452.140,00	3.511.715,78	20.781.404,53	112.62
Acréscimo Resultante das Transferência do FUNDEB					


 JOAO HUDSON RODRIGUES BEZERRA
 Prefeito Municipal


 PUBLICONT ASSESSORIA E PLANEJAMENTO
 CONTABIL S/C L
 Contador - CRC 401 CE


 FÁDUA MARIA BARBOSA VIANA
 Controladora Geral do Município


 RAIMUNDO NONATO MARTINS DA SILVA
 Secretário de Planejamento e Finanças

PREFEITURA MUNICIPAL DE QUIXADA
Relatório Resumido da Execução Orçamentária
Demonstrativo das Receitas e Despesas com Manutenção e Desenvolvimento do Ensino - MDE
Orçamentos Fiscal e da Seguridade Social
Período: Janeiro a Dezembro de 2015/Bimestre: Novembro e Dezembro

RREO - ANEXO VIII (LDB, art. 72)

RS 1,00

DESPESAS DO FUNDEB	DOTAÇÃO INICIAL	DOTAÇÃO ATUALIZADA	DESPESAS LIQUIDADAS		
			No Bimestre	Até o Bimestre	%
13 - PAGAMENTO DOS PROFISSIONAIS DO MAGISTÉRIO	42.165.650,00	42.441.563,27	4.582.756,09	27.316.744,82	67,62
13.1 - Com Educação Infantil	6.296.000,00	5.588.448,40	633.499,19	3.639.979,36	65,13
13.2 - Com Ensino Fundamental	35.869.650,00	36.853.114,87	3.949.256,90	23.676.765,46	64,24
13.3 - Com Educação Básica	3.000.800,00	2.997.325,14	0,00	0,00	0,00
14 - OUTRAS DESPESAS	42.165.650,00	42.441.563,27	0,00	0,00	0,00
14.1 - Com Educação Infantil	6.296.000,00	5.588.448,40	142.418,23	144.313,97	2,58
14.2 - Com Ensino Fundamental	35.869.650,00	36.853.114,87	1.430.450,47	1.664.549,10	4,51
14.3 - Com Educação Básica	3.000.800,00	2.997.325,14	0,00	0,00	0,00
15 - TOTAL DAS DESPESAS DO FUNDEB (13 + 14)	90.332.900,00	90.877.776,82	6.155.624,79	29.125.607,89	32,04

DEDUÇÕES PARA FINS DE LIMITE DO FUNDEB PARA PAGAMENTO DOS PROFISSIONAIS DO MAGISTÉRIO	VALOR
16 - RESTOS A PAGAR INSCRITOS NO EXERCÍCIO SEM DISPONIBILIDADE FINANCEIRA DE RECURSOS DO FUNDEB	6.309.085,46
17 - DESPESAS CUSTEADAS COM O SUPERÁVIT FINANCEIRO DO EXERCÍCIO ANTERIOR DO FUNDEB	0,00
18 - TOTAL DAS DEDUÇÕES CONSIDERADAS PARA FINS DE LIMITE DO FUNDEB (16 + 17)	6.309.085,46
19 - MÍNIMO DE 60% NA REMUNERAÇÃO DO MAGISTÉRIO COM EDUCAÇÃO INFANTIL E ENSINO FUNDAMENTAL (13 / 11) x 100) %	67,62

CONTROLE DA UTILIZAÇÃO DE RECURSOS NO EXERCÍCIO SUBSEQUENTE	VALOR
20 - RECURSOS RECEBIDOS DO FUNDEB EM [EXERCICIO_ANTERIOR] QUE NÃO FORAM UTILIZADOS	0,00
21 - DESPESAS CUSTEADAS COM O SALDO DO ITEM 20 ATÉ O 1º TRIMESTRE DE [EXERCICIO]	0,00

MANUTENÇÃO E DESENVOLVIMENTO DO ENSINO - DESPESAS CUSTEADAS COM A RECEITA RESULTANTE DE IMPOSTOS E RECURSOS DO FUNDEB

RECEITAS COM AÇÕES TÍPICAS DE MDE	PREVISÃO INICIAL	PREVISÃO ATUALIZADA	RECEITAS REALIZADAS		
			No Bimestre	Até o Bimestre	%
22 - IMPOSTOS E TRANSFERÊNCIAS DESTINADAS À MDE (25% de 3)	13.469.490,50	13.469.490,50	2.924.352,14	13.938.316,91	103,48

DESPESAS COM AÇÕES TÍPICAS DE MDE	DOTAÇÃO INICIAL	DOTAÇÃO ATUALIZADA	DESPESAS LIQUIDADAS		
			No Bimestre	Até o Bimestre	%
23 - EDUCAÇÃO INFANTIL	6.296.000,00	5.588.448,40	819.157,15	5.588.418,74	99,99
24 - ENSINO FUNDAMENTAL	35.869.650,00	36.853.114,87	5.559.525,46	36.843.195,11	99,97
25 - ENSINO MÉDIO	601.000,00	394,00	-215.390,20	0,00	0,00
26 - ENSINO SUPERIOR	602.000,00	223.366,32	39.907,71	210.466,32	94,22
27 - ENSINO PROFISSIONAL NÃO INTEGRADO AO ENSINO REGULAR	0,00	0,00	0,00	0,00	0,00
28 - OUTRAS	9.428.460,00	9.533.514,29	645.481,55	9.502.163,33	99,67
29 - TOTAL DAS DESPESAS COM AÇÕES TÍPICAS DE MDE (23 + 24 + 25 + 26 + 27 + 28)	52.797.110,00	52.198.837,88	6.848.681,67	52.144.243,50	99,89

DEDUÇÕES CONSIDERADAS PARA FINS DE LIMITE CONSTITUCIONAL	VALOR
30 - RESULTADO LÍQUIDO DAS TRANSFERÊNCIAS DO FUNDEB = (12)	20.781.404,53
31 - DESPESAS CUSTEADAS COM A COMPLEMENTAÇÃO DO FUNDEB NO EXERCÍCIO	10.587.397,79
32 - RECEITA DE APLICAÇÃO FINANCEIRA DOS RECURSOS DO FUNDEB ATÉ O BIMESTRE = (50 h)	44.763,91
33 - DESPESAS CUSTEADAS COM O SUPERÁVITE FINANCEIRO, DO EXERCÍCIO ANTERIOR, DO FUNDEB	0,00
34 - DESPESAS CUSTEADAS COM O SUPERÁVIT FINANCEIRO, DO EXERCÍCIO ANTERIOR, DE OUTROS RECURSOS DE IMPOSTOS	0,00
35 - RESTOS A PAGAR INSCRITOS NO EXERCÍCIO ANTERIOR SEM DISPONIBILIDADE FINANCEIRA DE RECURSOS DE IMPOSTOS VINCULADOS AO	0,00
36 - CANCELAMENTO, NO EXERCÍCIO, DE RESTOS A PAGAR INSCRITOS COM DISPONIBILIDADE FINANCEIRA DE RECURSOS DE IMPOSTOS VINCULADOS	0,00
37 - TOTAL DAS DEDUÇÕES CONSIDERADAS PARA FINS DE LIMITE CONSTITUCIONAL (30 + 31 + 32 + 33 + 34 + 35 + 36)	31.413.566,23
38 - TOTAL DAS DESPESAS PARA FINS DE LIMITE (29 - 37)	20.730.677,27
39 - MÍNIMO DE 25% DAS RECEITAS RESULTANTE DE IMPOSTOS EM MDE ((36 / 3) * 100)	37,18

OUTRAS INFORMAÇÕES PARA CONTROLE					
OUTRAS DESPESAS CUSTEADAS COM RECEITAS ADICIONAIS PARA FINANCIAMENTO DO ENSINO	DOTAÇÃO INICIAL	DOTAÇÃO ATUALIZADA	DESPESAS LIQUIDADAS		
			No Bimestre	Até o Bimestre	%

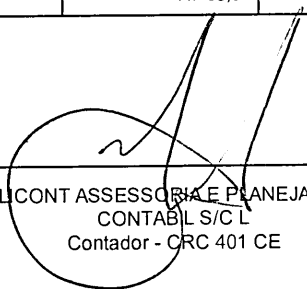
PREFEITURA MUNICIPAL DE QUIXADA
Relatório Resumido da Execução Orçamentária
Demonstrativo das Receitas e Despesas com Manutenção e Desenvolvimento do Ensino - MDE
Orçamentos Fiscal e da Seguridade Social
Período: Janeiro a Dezembro de 2015/Bimestre: Novembro e Dezembro


RREO - ANEXO VIII (LDB. art. 72)

RS 1,00

OUTRAS INFORMAÇÕES PARA CONTROLE					
OUTRAS DESPESAS CUSTEADAS COM RECEITAS ADICIONAIS PARA FINANCIAMENTO DO ENSINO	DOTAÇÃO INICIAL	DOTAÇÃO ATUALIZADA	DESPESAS LIQUIDADAS		
			No Bimestre	Até o Bimestre	%
40 - DESPESAS CUSTEADAS COM A APLICAÇÃO FINANCEIRA DE OUTROS RECURS	0,00	0,00	0,00	0,00	0,00
41 - DESPESAS CUSTEADAS COM A CONTRIBUIÇÃO SOCIAL DO SALÁRIO-EDUCAÇ	0,00	0,00	0,00	0,00	0,00
42 - DESPESAS CUSTEADAS COM A OPERAÇÕES DE CRÉDITO	0,00	0,00	0,00	0,00	0,00
43 - DESPESAS CUSTEADAS COM OUTRAS RECEITAS PARA FINANCIAMENTO DO E	0,00	0,00	0,00	0,00	0,00
44 - TOTAL DAS OUTRAS DESPESAS CUSTEADAS COM RECEITAS ADICIONAIS PAR	0,00	0,00	0,00	0,00	0,00
45 - TOTAL GERAL DAS DESPESAS (29 + 44)	0,00	0,00	0,00	0,00	0,00
RESTOS A PAGAR INSCRITOS COM DISPONIBILIDADE FINANCEIRA DE RECURSOS DE IMPOSTOS VINCULADOS AO ENSINO	SALDO ATÉ O BIMESTRE		CANCELADOS EM 2015 (g)		
46 - RESTOS A PAGAR DE DESPESAS COM FUNDEB	0,00		0,00		
FLUXO FINANCEIRO DOS RECURSOS			VALOR		
			FUNDEB (h)	FUNDEF	
47 - SALDO FINANCEIRO EM 31 DE DEZEMBRO DE [EXERCICIO_ANTERIOR]			0,00	0,00	
48 - (+) INGRESSO DE RECURSOS ATÉ O BIMESTRE			0,00	0,00	
49 - (-) PAGAMENTOS EFETUADOS ATÉ O BIMESTRE			0,00	0,00	
50 - (+) RECEITA DE APLICAÇÃO FINANCEIRA DOS RECURSOS ATÉ O BIMESTRE			44.763,91	0,00	
51 - (=) SALDO FINANCEIRO NO EXERCÍCIO ATUAL			44.763,91	0,00	
52 - SALDO ATUAL DAS CONTAS BANCÁRIAS DE VINCULAÇÃO AO FUNDEB 60% e 40% (((47 + 48) - 49) + 50)			44.763,91	0,00	


JOAO HUDSON RODRIGUES BEZERRA
Prefeito Municipal


PUBLICONT ASSESSORIA E PLANEJAMENTO
CONTABIL S/C L
Contador - CRC 401 CE


FÁDUA MARIA BARBOSA VIANA
Controladora Geral do Município


RAIMUNDO NONATO MARTINS DA SILVA
Secretário de Planejamento e Finanças


PREFEITURA MUNICIPAL DE QUIXADA
 Relatório Resumido de Execução Orçamentária
Demonstrativo das Receitas de Operações de Crédito e Despesas de Capital
 Orçamento Fiscal e da Seguridade Social
 Período: Janeiro a Dezembro de 2015/Bimestre: Novembro e Dezembro


RREO - Anexo IX (LRF, Art. 52, inciso I, alíneas "a" e "b" do inciso II e §1º)

R\$ 1,00

RECEITAS	PREVISÃO ATUALIZADA (a)	RECEITAS REALIZADAS Até o Bimestre (b)		SALDO NÃO REALIZADO (c) = (a - b)
RECEITAS DE OPERAÇÕES DE CRÉDITO (I)	500.000,00	0,00		500.000,00
DESPESAS	DOTAÇÃO ATUALIZADA (d)	DESPESAS EXECUTADAS Até o Bimestre		SALDO NÃO EXECUTADO (g) = (d - (e + f))
		LIQUIDADAS (e)	INSCRITAS EM RESTOS A PAGAR NÃO PROCESSADOS (f)	
DESPESAS DE CAPITAL	4.986.539,79	4.900.220,25	0,00	86.319,54
DESPESAS DE CAPITAL LÍQUIDA (II)	4.986.539,79	4.900.220,25	0,00	86.319,54
RESULTADO PARA APURAÇÃO DA REGRA DE OURO (III) = (I - II)	-4.486.539,79	-4.900.220,25		413.680,46


 JOAO HUDSON RODRIGUES BEZERRA
 Prefeito Municipal


 PUBLICONT ASSESSORIA E PLANEJAMENTO
 CONTABILIDADE
 Contador - CRC/401 CE


 FÁDUA MARIA BARBOSA VIANA
 Controladora Geral do Município


 RAIMUNDO NONATO MARTINS DA SILVA
 Secretário de Planejamento e Finanças


PREFEITURA MUNICIPAL DE QUIXADA
Relatório Resumido da Execução Orçamentária
Demonstrativo da Projeção do Regime Próprio de Previdência dos Servidores
Orçamentos da Seguridade Social
Período: Janeiro a Dezembro de 2015/Bimestre: Novembro e Dezembro


RREO - ANEXO X (LRF, art. 53, § 1º, inciso II)

RS 1,00

EXERCÍCIO	RECEITAS PREVIDENCIÁRIAS (a)	DESPESAS PREVIDENCIÁRIAS (a)	RESULTADO PREVIDENCIÁRIO (c) = (a - b)	SALDO FINANCEIRO DO EXERCÍCIO (d) = ("d" exercício anterior) + (c)
	0,00	0,00	0,00	0,00


JOAO HUDSON RODRIGUES BEZERRA
Prefeito Municipal


PUBLICONT ASSESSORIA E PLANEJAMENTO
CONTABIL S/C L
Contador - CRC 401 CE


FÁDUA MARIA BARBOSA VIANA
Controladora Geral do Município


RAIMUNDO NONATO MARTINS DA SILVA
Secretário de Planejamento e Finanças

PREFEITURA MUNICIPAL DE QUIXADA
 Relatório Resumido de Execução Orçamentária
Demonstrativo das Receita de Alienação de Ativos e Aplicação dos Recursos
 Orçamento Fiscal e da Seguridade Social
 Período: Janeiro a Dezembro de 2015/Bimestre: Novembro e Dezembro

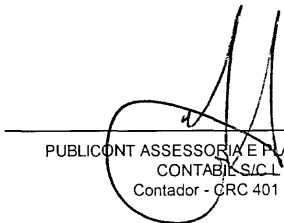
RREO - Anexo XI (LRF, Art. 52, inciso I, alíneas "a" e "b" do inciso II e §1º)

R\$ 1.00

RECEITAS	PREVISÃO ATUALIZADA (a)	RECEITAS REALIZADAS Até o Bimestre (b)		SALDO NÃO REALIZADO (c) = (a - b)
RECEITAS DE CAPITAL - ALIENAÇÃO DE ATIVOS (I)				
Alienação de Bens Móveis	30.000,00	0,00		30.000,00
DESPESAS	DOTAÇÃO ATUALIZADA (d)	DESPESAS EXECUTADAS Até o Bimestre		SALDO NÃO EXECUTADO (g) = (d - (e + f))
		LIQUIDADAS (e)	INSCRITAS EM RESTOS A PAGAR NÃO PROCESSADOS (f)	
APLICAÇÃO DOS RECURSOS DA ALIENAÇÃO DE ATIVOS (II)				
DESPESA DE CAPITAL				
Investimentos	14.249.134,48	0,00	0,00	14.249.134,48
Inversões Financeiras	22.200,00	0,00	0,00	22.200,00
Amortização da Dívida	1.271.294,50	0,00	0,00	1.271.294,50
DESPESAS CORRENTES DOS REGIMES DE PREVIDÊNCIA				
Regime Geral da Previdência Social	0,00	0,00	0,00	0,00
Regime Próprio de Previdência dos Servidores	0,00	0,00	0,00	0,00
SALDO FINANCEIRO A APLICAR	2014	2015		SALDO ATUAL
	(h)	(i) = (Ib - (Ile + If))		(j) = (IIIh + IIIi)
VALOR (III)	0,00	0,00		0,00

Fonte:


 JOAO HUDSON RODRIGUES BEZERRA
 Prefeito Municipal


 PUBLICONT ASSESSORIA E PLANEJAMENTO
 CONTABILISTAS S/C LTDA
 Contador - CRC 401 CE


 FÁDUA MARIA BARBOSA VIANA
 Controladora Geral do Município


 RAIMUNDO NONATO MARTINS DA SILVA
 Secretário de Planejamento e Finanças

PREFEITURA MUNICIPAL DE QUIXADA
Relatório Resumido da Execução Orçamentária
Demonstrativo da Receita e Despesa com Ações de Serviços Públicos de Saúde
Orçamentos Fiscal e da Seguridade Social
Período: Janeiro a Dezembro de 2015/Bimestre: Novembro e Dezembro

RREO - ANEXO XII (ADCT. art. 77)

RS 1.00

RECEITAS	PREVISÃO INICIAL	PREVISÃO ATUALIZADA	RECEITAS REALIZADAS	
			Até o Bimestre	%
RECEITA DE IMPOSTOS	6.071.762,00	6.071.762,00	8.973.561,46	147,79
Imposto sobre a Propriedade Predial e Territorial Urbana	700.000,00	700.000,00	943.389,27	134,76
Imposto de Renda Retido nas Fontes sobre os Rendimentos do Trabalho	1.343.662,00	1.343.662,00	1.918.437,62	142,77
Imposto de Renda Retido nas Fontes sobre Outros Rendimentos	150.000,00	150.000,00	1.413.321,97	942,21
Imposto sobre Transmissão "Inter Vivos" de Bens Imóveis e de Direitos Reais sobre Im	280.000,00	280.000,00	471.799,54	168,49
Imposto sobre Serviços de Qualquer Natureza	3.000.000,00	3.000.000,00	3.387.275,67	112,90
Multas e Juros de Mora do Imposto sobre Serviços de Qualquer Natureza – ISS	2.000,00	2.000,00	3.808,66	190,43
Multas e Juros de Mora da Dívida Ativa do Imposto sobre a Propriedade Predial e Terri	6.000,00	6.000,00	40,68	0,67
Multas e Juros de Mora da Dívida Ativa do Imposto sobre Serviços de Qualquer Nature	2.000,00	2.000,00	1.637,72	81,88
Receita da Dívida Ativa do Imposto sobre a Propriedade Predial e Territorial Urbana – I	450.000,00	450.000,00	629.118,92	139,80
Receita da Dívida Ativa do Imposto sobre Serviços de Qualquer Natureza – ISS	130.000,00	130.000,00	192.067,34	147,74
Receita da Dívida Ativa de Outros Tributos – Principal	5.000,00	5.000,00	12.664,07	253,28
RECEITAS DE TRANSFERÊNCIAS CONSTITUCIONAIS LEGAIS	47.809.300,00	47.809.300,00	46.779.706,19	97,84
Cota-Parte do Fundo de Participação dos Municípios - Cota Mensal	36.007.000,00	36.007.000,00	35.573.605,44	98,79
Cota-Parte do Imposto Sobre a Propriedade Territorial Rural	18.900,00	18.900,00	15.575,70	82,41
Transferência Financeira do ICMS – Desoneração – L.C. Nº 87/96	36.000,00	36.000,00	29.357,04	81,54
Cota-Parte do ICMS	9.687.400,00	9.687.400,00	8.682.183,10	89,62
Cota-Parte do IPVA	2.025.000,00	2.025.000,00	2.436.048,01	120,29
Cota-Parte do IPI sobre Exportação	35.000,00	35.000,00	42.936,90	122,67
TOTAL	53.877.962,00	53.877.962,00	55.753.267,65	103,48

DESPESAS CORRENTES (Por Grupo de Natureza da Despesa)	DOTAÇÃO INICIAL	DOTAÇÃO ATUALIZADA	DESPESAS LIQUIDADAS	
			Até o Bimestre	%
DESPESAS CORRENTES	39.432.600,00	44.491.229,34	43.734.245,52	98,29
Pessoal e Encargos Sociais	14.629.800,00	18.094.287,49	18.094.278,97	100,00
Juros e Encargos da Dívida	0,00	0,00	0,00	0,00
Outras Despesas Correntes	24.802.800,00	26.396.941,85	25.639.966,55	97,13
DESPESAS DE CAPITAL	2.155.600,00	1.555.117,15	1.554.816,18	99,98
Investimentos	2.155.600,00	1.555.117,15	1.554.816,18	99,98
Inversões Financeiras	0,00	0,00	0,00	0,00
Amortização da Dívida	0,00	0,00	0,00	0,00
TOTAL (IV)	41.588.200,00	46.046.346,49	45.289.061,70	0,00

DESPESAS PRÓPRIAS COM AÇÕES E SERVIÇOS PÚBLICOS DE SAÚDE	DOTAÇÃO INICIAL	DOTAÇÃO ATUALIZADA	DESPESAS LIQUIDADAS	
			Até o Bimestre	%
DESPESAS COM SAÚDE (V) = (IV)	41.588.200,00	46.046.346,49	45.289.061,70	98,35
(-) DESPESAS COM INATIVOS E PENSIONISTAS	11.105.000,00	13.924.686,25	0,00	0,00
(-) DESPESAS CUSTEADAS COM OUTROS RECURSOS DESTINADOS À SAÚDE	25.310.861,91	25.310.861,91	25.310.861,91	100,00
Recursos de Transferências do Sistema Único de Saúde	0,00	0,00	0,00	0,00
Recursos de Operações de Crédito	0,00	0,00	0,00	0,00
Outros Recursos	0,00	0,00	0,00	0,00
(-) RESTOS A PAGAR INSCRITOS NO EXERCÍCIO SEM DISPONIBILIDADE FINANCEIR	0,00	0,00	0,00	0,00
TOTAL DAS DESPESAS PRÓPRIAS COM AÇÕES E SERVIÇOS PÚBLICOS DE SAÚDE	5.172.338,09	6.810.798,33	19.978.199,79	293,33

CONTROLE DE RESTOS A PAGAR VINCULADOS À SAÚDE INSCRITOS EM EXERCÍCIOS ANTERIORES	RESTOS A PAGAR INSCRITOS COM DISPONIBILIDADE FINANCEIRA DE RECURSOS PRÓPRIOS VINCULADOS	
	Inscritos em Exercícios Anteriores	Cancelado em 2015 (f)


PREFEITURA MUNICIPAL DE QUIXADA
 Relatório Resumido da Execução Orçamentária
 Demonstrativo da Receita e Despesa com Ações de Serviços Públicos de Saúde
 Orçamentos Fiscal e da Seguridade Social
 Período: Janeiro a Dezembro de 2015/Bimestre: Novembro e Dezembro

RREO - ANEXO XII (ADCT. art. 77)

RS 1,00


CONTROLE DE RESTOS A PAGAR VINCULADOS À SAÚDE INSCRITOS EM EXERCÍCIOS ANTERIORES		RESTOS A PAGAR INSCRITOS COM DISPONIBILIDADE FINANCEIRA DE RECURSOS PRÓPRIOS VINCULADOS		
		Inscritos em Exercícios Anteriores	Cancelado em 2015 (f)	
RESTOS A PAGAR DE DESPESAS PRÓPRIAS COM AÇÕES E SERVIÇOS PÚBLICOS DE SAÚDE (VI)		0,00	0,00	
PARTICIPAÇÃO DAS DESPESAS COM AÇÕES E SERVIÇOS PÚBLICOS DE SAÚDE NA RECEITA DE IMPOSTOS LÍQUIDA E TRANSFERÊNCIAS CONSTITUCIONAIS LEGAIS - LIMITE CONSTITUCIONAL <%> ((VI - VII f) / 1)			35,83	
DESPESAS COM SAÚDE (Por Subfunção)	DOTAÇÃO INICIAL	DOTAÇÃO ATUALIZADA	DESPESAS LIQUIDADAS	
			Até o Bimestre	%
Administração Geral	2.259.200,00	3.839.539,15	3.724.238,49	96,99
Formação de Recursos Humanos	9.000,00	0,00	0,00	0,00
Assistência Comunitária	150.000,00	98.964,85	98.964,85	100,00
Atenção Básica	12.011.800,00	10.866.247,64	10.624.987,52	97,77
Assistência Hospitalar e Ambulatorial	25.250.500,00	29.248.027,25	28.863.955,57	98,68
Suporte Profilático e Terapêutico	172.100,00	140.589,02	140.586,88	99,99
Vigilância Sanitária	47.100,00	32.096,87	28.896,87	90,03
Vigilância Epidemiológica	1.688.500,00	1.820.881,71	1.807.431,52	99,26
Saneamento Básico Urbano	250.000,00	0,00	0,00	0,00
TOTAL	41.838.200,00	46.046.346,49	45.289.061,70	98,35


 JOAO HUDSON RODRIGUES BEZERRA
 Prefeito Municipal


 PUBLICONT ASSESSORIA E PLANEJAMENTO
 CONTABIL S/C L
 Contador - CRC 401 CE



FÁDUA MARIA BARBOSA VIANA
 Controladora Geral do Município



RAIMUNDO NONATO MARTINS DA SILVA
 Secretário de Planejamento e Finanças

PREFEITURA MUNICIPAL DE QUIXADA
Relatório Resumido da Execução Orçamentária
Demonstrativo das Parcerias Público-Privadas
Orçamentos Fiscal e da Seguridade Social

Período: Janeiro a Dezembro de 2015/Bimestre: Novembro e Dezembro


RREO - ANEXO XIII (Lei nº 11.079, de 30.12.2004, arts. 22, 25 e 28)


RS 1,00

ESPECIFICAÇÃO	SALDO TOTAL EM 31 DE DEZEMBRO DO EXERCÍCIO ANTERIOR (a)	REGISTROS EFETUADOS EM 2015		SALDO TOTAL
		No Bimestre	Até o Bimestre (b)	
TOTAL DE ATIVOS	0,00	0,00	0,00	0,00
Direitos Futuros	0,00	0,00	0,00	0,00
Ativos Contabilizados na SPE	0,00	0,00	0,00	0,00
Contrapartida parameter Provisões de PPP	0,00	0,00	0,00	0,00
TOTAL DE PASSIVOS (I)	0,00	0,00	0,00	0,00
Obrigações Não Relacionadas a Serviços	0,00	0,00	0,00	0,00
Contrapartida para Ativos da SPE	0,00	0,00	0,00	0,00
Provisões de PPP	0,00	0,00	0,00	0,00
GARANTIAS DE PPP (II)	0,00	0,00	0,00	0,00
SALDO LÍQUIDO DE PASSIVOS DE PPP (III) = (I - II)	0,00	0,00	0,00	0,00
PASSIVOS CONTINGENTES	0,00	0,00	0,00	0,00
Contraprestações Futuras	0,00	0,00	0,00	0,00
Riscos Não Provisionados	0,00	0,00	0,00	0,00
Outros Passivos Contingentes	0,00	0,00	0,00	0,00
ATIVOS CONTINGENTES	0,00	0,00	0,00	0,00
Serviços Futuros	0,00	0,00	0,00	0,00
Outros Ativos Contingentes	0,00	0,00	0,00	0,00

DESPESAS DE PPP	EXERCÍCIO ANTERIOR	EXERCÍCIO CORRENTE (EC)	<EC+1>	<EC+2>	<EC+3>	<EC+4>	<EC+5>	<EC+6>	<EC+7>	<EC+8>	<EC+9>
Do Ente Federado	0,00	0,00	0,00	0,00	0,00	0,00	0,00	0,00	0,00	0,00	0,00
Das Estatais Não-Dependentes	0,00	0,00	0,00	0,00	0,00	0,00	0,00	0,00	0,00	0,00	0,00
TOTAL DAS DESPESAS	0,00	0,00	0,00	0,00	0,00	0,00	0,00	0,00	0,00	0,00	0,00
RECEITA CORRENTE LÍQUIDA (RCL)	0,00	0,00	0,00	0,00	0,00	0,00	0,00	0,00	0,00	0,00	0,00
TOTAL DAS DESPESAS / RCL (%)	0,00	0,00	0,00	0,00	0,00	0,00	0,00	0,00	0,00	0,00	0,00
Nota:											


JOAO HUDSON RODRIGUES BEZERRA
Prefeito Municipal


PUBLICCONT ASSESSORIA E PLANEJAMENTO
CONTABILISTAS
Contador - CRC 40T CE


FÁDUA MARIA BARBOSA VIANA
Controladora Geral do Município


RAIMUNDO NONATO MARTINS DA SILVA
Secretário de Planejamento e Finanças

PREFEITURA MUNICIPAL DE QUIXADA
Relatório Resumido de Execução Orçamentária
Demonstrativo Simplificado do Relatório Resumido da Execução Orçamentária
Orçamento Fiscal e da Seguridade Social
Período: Janeiro a Dezembro de 2015/Bimestre: Novembro e Dezembro

RREO - Anexo XIV (LRF, Art. 52, inciso I, alíneas "a" e "b" do inciso II e §1º)

R\$ 1,00

BALANÇO ORÇAMENTÁRIO	No Bimestre		Até o Bimestre	
RECEITAS				
PREVISÃO INICIAL	152.771.652,00			152.771.652,00
PREVISÃO ATUALIZADA	152.771.652,00			152.771.652,00
RECEITAS REALIZADAS	25.836.012,55			150.659.339,07
DÉFICIT ORÇAMENTÁRIO	10.561.998,13			10.561.998,13
SALDOS DE EXERCÍCIOS ANTERIORES	0,00			0,00
DESPESAS				
DOTAÇÃO INICIAL	152.751.652,00			152.751.652,00
CRÉDITOS ADICIONAIS	0,00			0,00
DOTAÇÃO ATUALIZADA	153.090.386,15			153.090.386,15
DESPESA EMPENHADA	8.458.268,03			151.854.027,06
DESPESA LIQUIDADADA	24.821.505,86			150.659.339,07
SUPERÁVIT ORÇAMENTÁRIO	0,00			0,00
DESPESA POR FUNÇÃO/SUBFUNÇÃO	No Bimestre		Até o Bimestre	
DESPESAS EMPENHADAS	8.458.268,03			151.854.027,06
DESPESAS LIQUIDADAS	24.821.505,86			150.659.339,07
RECEITA CORRENTE LÍQUIDA - RCL	Até o Bimestre			
RECEITA CORRENTE LÍQUIDA				128.178.085,74
RECEITAS E DESPESAS DOS REGIMES DE PREVIDÊNCIA	No Bimestre		Até o Bimestre	
Regime Geral de Previdência Social				
RECEITAS PREVIDENCIÁRIAS REALIZADAS GERAL	2.342.211,68			11.780.350,28
DESPESAS PREVIDENCIÁRIAS LIQUIDADAS GERAL	2.809.806,22			15.328.304,41
RESULTADO PREVIDENCIÁRIO GERAL	-467.594,54			-3.547.954,13
Regime Próprio de Previdência dos Servidores				
RECEITAS PREVIDENCIÁRIAS REALIZADAS RPPS	1.373.274,52			7.005.522,48
DESPESAS PREVIDENCIÁRIAS LIQUIDADAS RPPS	-142.806,35			9.659,10
RESULTADO PREVIDENCIÁRIO RPPS	1.516.080,87			6.995.863,38
RESULTADOS NOMINAL E PRIMÁRIO	Meta Fixada no AMF da LDO (a)	Resultado Apurado Até o Bimestre (b)	% em Relação à Meta (b/a)	
RESULTADO NOMINAL	0,00	9.025.886,36		0,00
RESULTADO PRIMÁRIO	0,00	-18.156.178,91		0,00
RESTOS A PAGAR POR PODER E MINISTÉRIO PÚBLICO	Inscrição	Cancelamento Até o Bimestre	Pagamento Até o Bimestre	Saldo a Pagar
RESTOS A PAGAR PROCESSADOS				
Poder Executivo	9.972.194,50	0,00	8.403.472,26	4.969.513,04
Poder Legislativo	0,00	0,00	0,00	0,00
RESTOS A PAGAR NÃO PROCESSADOS				
Poder Executivo	816.392,07	33.483,32	499.769,02	509.631,83
Poder Legislativo	0,00	0,00	0,00	0,00
TOTAL	10.788.586,57	33.483,32	8.903.241,28	5.479.144,87
DESPESAS COM AÇÕES TÍPICAS DE MDE	Valor Apurado Até o Bimestre	Limites Constitucionais Anuais		
		% Mínimo a Aplicar no Exercício	% Aplicado Até o Bimestre	
Mínimo Anual de <18% / 25%> das Receitas de Impostos em	20.730.677,27	25,00		37,18
Mínimo Anual de 60% do FUNDEB na Remuneração do	27.316.744,82	60,00		67,62


PREFEITURA MUNICIPAL DE QUIXADA
 Relatório Resumido de Execução Orçamentária
Demonstrativo Simplificado do Relatório Resumido da Execução Orçamentária
 Orçamento Fiscal e da Seguridade Social
 Período: Janeiro a Dezembro de 2015/Bimestre: Novembro e Dezembro


BRFO - Anexo XIV (LRF, Art. 52, inciso I, alíneas "a" e "b" do inciso II e §1º)

R\$ 1,00

RECEITAS DE OPERAÇÕES DE CRÉDITO E DESPESAS DE CAPITAL	Valor Apurado Até o Bimestre	Saldo Não Realizado	
Receitas de Operações de Crédito	0,00	500.000,00	
Despesa de Capital Líquida	4.900.220,25	86.319,54	
RECEITA DE ALIENAÇÃO DE ATIVOS E APLICAÇÃO DOS RECURSOS	Valor Apurado Até o Bimestre	Saldo a Realizar	
Receita de Capital Resultante da Alienação de Ativos	0,00	30.000,00	
Aplicação dos Recursos da Alienação de Ativos	0,00	0,00	
DESPESAS COM AÇÕES E SERVIÇOS PÚBLICOS DE SAÚDE	Valor Apurado Até o Bimestre	Limite Constitucional Anual	
		% Mínimo a Aplicar no Exercício	% Aplicado Até o Bimestre
Despesas Próprias com Ações e Serviços Públicos de Saúde	19.978.199,79	15,00	35,83


 JOAO HUDSON RODRIGUES BEZERRA
 Prefeito Municipal


 PUBLICONT ASSESSORIA E PLANEJAMENTO
 CONTABIL S/C LTDA
 Contador - CRC 401 CE


 FÁDUA MARIA BARBOSA VIANA
 Controladora Geral do Município


 RAIMUNDO NONATO MARTINS DA SILVA
 Secretário de Planejamento e Finanças