

Estado do Ceará
PREFEITURA MUNICIPAL DE QUIXADA
EDITAL DE PUBLICAÇÃO Nº 2015.07.30-1

O Prefeito Municipal do Município de Quixadá - Estado do Ceará, Cidadão JOAO HUDSON RODRIGUES BEZERRA, em pleno exercício do cargo e no uso competente de suas atribuições, notadamente as conferidas pelo Art. 28, Inciso X, da Constituição do Estado do Ceará, **RESOLVE** publicar mediante afixação nos locais de amplo acesso do público em geral no âmbito do Município de Quixadá/CE, o **RELATÓRIO RESUMIDO DA EXECUÇÃO ORÇAMENTÁRIA - RREO**, atinente ao **3º BIMESTRE** do exercício financeiro de **2015**.

PUBLIQUE-SE, DIVULGUE-SE, CUMPRA-SE.

**Paço do Poder Executivo Municipal de Quixadá - Estado do Ceará.
Em, 30 de Julho de 2015.**


JOAO HUDSON RODRIGUES BEZERRA
Prefeito Municipal

DECLARAÇÃO

Em cumprimento ao art. 7º da Instrução Normativa do TCM nº 03/2000, **DECLARO**, para fins de prova junto a esse Órgão de Controle Externo, que a **PREFEITURA MUNICIPAL DE QUIXADA - CE** publicou mediante afixação nos locais de amplo acesso público em geral no âmbito do Município de Quixadá e no site www.quixada.ce.gov.br o **R.R.E.O. (Relatório Resumido de Execução Orçamentária)** (art. 54 da Lei Complementar nº 101/2000), referente ao **3º BIMESTRE** de 2015, conforme EDITAL DE PUBLICAÇÃO anexo.

Quixadá - CE, 30 de Julho de 2015.


JOÃO HUDSON RODRIGUES BEZERRA
Prefeito Municipal

PREFEITURA MUNICIPAL DE QUIXADA
Relatório Resumido de Execução Orçamentária
Balço Orçamentário
Orçamento Fiscal e da Seguridade Social
Período: Janeiro a Junho de 2015/Bimestre: Maio e Junho

RRFO - Anexo I (LRF, Art. 52, inciso I, alíneas "a" e "b" do inciso II e §1º)

RS 1,00

Receitas	Previsão Inicial	Previsão Atualizada (a)	Receitas Realizadas				Saldo a Realizar (a-c)
			No Bimestre (b)	% (b/a)	Até o Bimestre (c)	% (c/a)	
Receitas (Exceto Intra-Orçamentárias) (I)	144.526.652,00	144.526.652,00	23.911.490,69	16,54	72.189.343,24	49,95	72.337.308,76
Receitas Correntes	130.729.952,00	130.729.952,00	22.777.756,13	17,42	68.572.773,23	52,45	62.157.178,77
Receita Tributária	5.796.862,00	5.796.862,00	1.397.782,16	24,11	3.120.919,06	53,84	2.675.942,94
Impostos	5.473.662,00	5.473.662,00	1.367.708,71	24,99	2.890.016,13	52,80	2.583.645,87
Taxas	323.100,00	323.100,00	30.073,45	9,31	230.902,93	71,46	92.197,07
Contribuição de Melhoria	100,00	100,00	0,00	0,00	0,00	0,00	100,00
Receitas de Contribuições	6.225.000,00	6.225.000,00	788.863,26	12,67	2.333.447,00	37,49	3.891.553,00
Contribuições Sociais	4.225.000,00	4.225.000,00	685.658,00	16,23	1.925.241,79	45,57	2.299.758,21
COSIP - Contribuição para o Custeio do Serviço	2.000.000,00	2.000.000,00	103.205,26	5,16	408.205,21	20,41	1.591.794,79
Receita Patrimonial	1.124.250,00	1.124.250,00	190.644,45	16,96	560.306,26	49,84	563.943,74
Receitas Imobiliárias	90.000,00	90.000,00	11.957,28	13,29	52.350,73	58,17	37.649,27
Receitas de Valores Mobiliários	1.034.250,00	1.034.250,00	178.687,17	17,28	507.955,53	49,11	526.294,47
Receita de Serviços	377.000,00	377.000,00	38.573,50	10,23	103.897,35	27,56	273.102,65
Transferências Correntes	115.031.240,00	115.031.240,00	21.738.688,02	18,90	66.461.923,68	57,78	48.569.316,32
Transferências Intergovernamentais	112.106.340,00	112.106.340,00	20.078.497,54	17,91	63.832.733,20	56,94	48.273.606,80
Transferências de Instituições Privadas	18.900,00	18.900,00	0,00	0,00	0,00	0,00	18.900,00
Transferências de Pessoas	11.000,00	11.000,00	0,00	0,00	0,00	0,00	11.000,00
Transferências de Convênios	2.895.000,00	2.895.000,00	1.660.190,48	57,35	2.629.190,48	90,82	265.809,52
Outras Receitas Correntes	2.195.600,00	2.195.600,00	255.916,38	11,66	968.460,01	44,11	1.227.139,99
Multas e Juros de Mora	420.400,00	420.400,00	75.308,80	17,91	168.503,52	40,08	251.896,48
Indenizações e Restituições	1.142.200,00	1.142.200,00	81.666,19	7,15	359.119,62	31,44	783.080,38
Receita da Dívida Ativa	606.000,00	606.000,00	96.629,11	15,95	436.495,01	72,03	169.504,99
Receitas Diversas	7.000,00	7.000,00	2.312,28	33,03	4.341,86	62,03	2.658,14
Receitas de Capital	13.796.700,00	13.796.700,00	0,00	0,00	117.000,00	0,85	13.679.700,00
Operações de Crédito	500.000,00	500.000,00	0,00	0,00	0,00	0,00	500.000,00
Operações de Crédito Internas	500.000,00	500.000,00	0,00	0,00	0,00	0,00	500.000,00
Alienação de Bens	30.000,00	30.000,00	0,00	0,00	0,00	0,00	30.000,00
Alienação de Bens Móveis	30.000,00	30.000,00	0,00	0,00	0,00	0,00	30.000,00
Transferências de Capital	13.266.700,00	13.266.700,00	0,00	0,00	117.000,00	0,88	13.149.700,00
Transferências Intergovernamentais	150.000,00	150.000,00	0,00	0,00	42.000,00	28,00	108.000,00
Transferências de Convênios	13.116.700,00	13.116.700,00	0,00	0,00	75.000,00	0,57	13.041.700,00
Receitas Correntes Intra-Orçamentárias (II)	8.225.000,00	8.225.000,00	1.133.734,56	13,78	3.499.570,01	42,55	4.725.429,99
Receitas de Contribuições	8.150.000,00	8.150.000,00	1.133.734,56	13,91	3.499.570,01	42,94	4.650.429,99
Contribuições Sociais	8.150.000,00	8.150.000,00	1.133.734,56	13,91	3.499.570,01	42,94	4.650.429,99
MULTAS E JUROS DE MORA - IMPOSTO SOBRE	75.000,00	75.000,00	0,00	0,00	0,00	0,00	75.000,00
MULTAS E JUROS DE MORA - IMPOSTO	30.000,00	30.000,00	0,00	0,00	0,00	0,00	30.000,00
Receitas Decorrentes de Aportes Periódicos para	25.000,00	25.000,00	0,00	0,00	0,00	0,00	25.000,00

PREFEITURA MUNICIPAL DE QUIXADA
Relatório Resumido de Execução Orçamentária
Balço Orçamentário
Orçamento Fiscal e da Seguridade Social
Período: Janeiro a Junho de 2015/Bimestre: Maio e Junho

							R\$ 1,00
Subtotal das Receitas (III) = (I + II)	152.751.652,00	152.751.652,00	23.911.490,69	-----	72.189.343,24	-----	80.562.308,76
Operações de Crédito Refinanciamento (IV)							
Déficit(V)	-	-	-	-	6.828.533,95	-	-
Total (VII) = (V + VI)	152.751.652,00	152.751.652,00	23.911.490,69	-----	72.189.343,24	-----	-
Saldos de Exercícios Anteriores (Utilizado para Créditos Adicionais)	-	-	-	-	-	-	-


Despesas	Dotação Inicial (d)	Créditos Adicionais (e)	Dotações Atualizadas (f)=(d+e)	Despesas Empenhada		Despesas Liquidadas			Saldo a Liquidar (f-g)
				No Bimestre	Até o Bimestre	No Bimestre	Até o Bimestre (g)	% (g/f)	
Despesas (Exceto Intra-Orçamentárias) (VIII)	152.751.652,00	0,00	152.751.652,00	11.940.357,12	126.940.511,80	31.497.916,94	79.017.877,19	51,73	73.733.774,81
DESPESAS CORRENTES	129.085.017,35	5.297.487,16	134.382.504,51	11.459.666,14	115.510.409,70	29.310.893,46	71.952.459,99	53,54	62.430.044,52
PESSOAL E ENCARGOS SOCIAIS	77.974.050,35	-3.463,00	77.970.587,35	3.520.525,66	72.258.954,60	17.995.540,22	43.255.466,44	55,48	34.715.120,91
JUROS E ENCARGOS DA DÍVIDA	80.000,00	-50.000,00	30.000,00	0,00	25.000,00	3.800,69	11.117,32	37,06	18.882,68
OUTRAS DESPESAS CORRENTES	51.030.967,00	5.350.950,16	56.381.917,16	7.939.140,48	43.226.455,10	11.311.552,55	28.685.876,23	50,88	27.696.040,93
DESPESAS DE CAPITAL	15.679.450,00	-5.690.487,16	9.988.962,84	193.690,98	4.066.430,10	986.196,25	2.991.591,59	29,95	6.997.371,25
INVESTIMENTOS	14.839.450,00	-5.888.287,16	8.951.162,84	193.690,98	3.066.430,10	812.844,95	2.379.308,29	26,58	6.571.854,55
INVERSÕES FINANCEIRAS	40.000,00	-2.200,00	37.800,00	0,00	0,00	0,00	0,00	0,00	37.800,00
AMORTIZAÇÃO DA DÍVIDA	800.000,00	200.000,00	1.000.000,00	0,00	1.000.000,00	173.351,30	612.283,30	61,23	387.716,70
Reserva de Contingência	802.962,65	0,00	802.962,65	0,00	0,00	0,00	0,00	0,00	802.962,65
Reserva de Contingência	802.962,65	0,00	802.962,65	0,00	0,00	0,00	0,00	0,00	802.962,65
Despesas Intra-Orçamentárias (IX)									
DESPESAS CORRENTES	6.384.222,00	393.000,00	6.777.222,00	287.000,00	6.563.672,00	1.195.891,78	3.583.160,34	52,87	3.194.061,66
PESSOAL E ENCARGOS SOCIAIS	6.359.222,00	393.000,00	6.752.222,00	287.000,00	6.563.672,00	1.195.891,78	3.583.160,34	53,07	3.169.061,66
OUTRAS DESPESAS CORRENTES	25.000,00	0,00	25.000,00	0,00	0,00	0,00	0,00	0,00	25.000,00
DESPESAS DE CAPITAL	800.000,00	0,00	800.000,00	0,00	800.000,00	4.935,45	490.665,27	61,33	309.334,73
AMORTIZAÇÃO DA DÍVIDA	800.000,00	0,00	800.000,00	0,00	800.000,00	4.935,45	490.665,27	61,33	309.334,73
Subtotal das Despesas (X) = (VIII + IX)	152.751.652,00	0,00	152.751.652,00	11.940.357,12	126.940.511,80	31.497.916,94	79.017.877,19	-----	73.733.774,81
Amortização da Div. / Refinanciamento (XI)									
Subtotal c/ Refinanciamento (XII) = (X + XI)	152.751.652,00	0,00	152.751.652,00	11.940.357,12	126.940.511,80	31.497.916,94	79.017.877,19	-----	73.733.774,81
Superávit (XIII)	-	-	-	-	-	-	0,00	-	-
Total (XIV) = (XII + XIII)	152.751.652,00	0,00	152.751.652,00	11.940.357,12	126.940.511,80	31.497.916,94	79.017.877,19	-	-

PREFEITURA MUNICIPAL DE QUIXADA
Relatório Resumido de Execução Orçamentária
Balço Orçamentário
Orçamento Fiscal e da Seguridade Social
Período: Janeiro a Junho de 2015/Bimestre: Maio e Junho

RREO - Anexo I (LRF - Art. 52, inciso I, alíneas "a" e "b" do inciso II e §1º)

R\$ 1.00.


JOAO HUDSON RODRIGUES BEZERRA
Prefeito Municipal


PUBLICONT ASSESSORIA E PLANEJAMENTO
CONTABIL S/C L
Contador - CRC 401 CE


CLEMILSON QUEIROZ OLIVEIRA
Controlador Geral do Município


RAIMUNDO NONATO MARTINS DA SILVA
Secretário de Planejamento e Finanças

PREFEITURA MUNICIPAL DE QUIXADA
Relatório Resumido de Execução Orçamentária
Demonstrativo da Execução das Despesas por Função/Subfunção
Orçamento Fiscal e da Seguridade Social
Período: Janeiro a Junho de 2015/Bimestre: Maio e Junho

RREO - Anexo II (RF - Art. 52, inciso II, alínea "c")

R\$ 1,00

Função/Subfunção	Dotação Inicial	Dotação Atualizada (a)	Despesas Empenhadas		Despesas Liquidadas				Saldo a Liquidar (a-b)
			No Bimestre	Até o Bimestre	No Bimestre	Até o Bimestre (b)	% (b / total b)	% (b/a)	
Despesas (Exceto Intra-Orçamentárias) (I)									
Legislativa	4.375.628,00	4.375.628,00	0,00	0,00	0,00	0,00	0,00	0,00	4.375.628,00
Ação Legislativa	4.354.628,00	4.354.628,00	0,00	0,00	0,00	0,00	0,00	0,00	4.354.628,00
Formação de Recusos Humanos	21.000,00	21.000,00	0,00	0,00	0,00	0,00	0,00	0,00	21.000,00
Administração	10.289.920,00	11.133.899,05	1.139.553,11	10.474.325,29	2.282.963,39	6.472.030,83	8,19	58,13	4.661.868,22
Representação Judicial e Extrajudicial	430.220,00	340.220,00	3.100,00	297.088,20	53.326,41	135.515,15	0,17	39,83	204.704,85
Administração Geral	6.523.300,00	7.067.198,40	799.042,99	6.618.832,07	1.469.046,22	4.091.210,74	5,18	57,89	2.975.987,66
Administração Financeira	2.945.800,00	3.434.930,65	334.917,17	3.397.848,05	733.668,35	2.177.166,55	2,76	63,38	1.257.764,10
Controle Interno	254.200,00	254.200,00	2.492,95	153.606,97	26.922,41	61.188,39	0,08	24,07	193.011,61
Formação de Recusos Humanos	30.400,00	21.400,00	0,00	0,00	0,00	0,00	0,00	0,00	21.400,00
Administração de Receitas	6.000,00	9.950,00	0,00	6.950,00	0,00	6.950,00	0,01	69,85	3.000,00
Comunicação Social	100.000,00	6.000,00	0,00	0,00	0,00	0,00	0,00	0,00	6.000,00
Assistência Social	5.073.272,00	5.445.047,66	543.353,80	4.078.623,63	795.561,70	2.179.714,55	2,76	40,03	3.265.333,11
Administração Geral	1.729.000,00	1.794.887,00	138.157,07	1.576.298,21	243.501,69	749.931,94	0,95	41,78	1.044.955,06
Formação de Recusos Humanos	5.200,00	5.200,00	0,00	0,00	0,00	0,00	0,00	0,00	5.200,00
Assistência ao Idoso	233.800,00	233.824,12	18.688,50	43.765,59	16.114,08	31.344,39	0,04	13,41	202.479,73
Assistência à Criança e ao Adolescente	1.012.694,00	1.124.572,66	66.970,60	826.979,29	163.343,81	481.153,56	0,61	42,79	643.419,10
Assistência Comunitária	1.949.378,00	2.095.363,88	285.038,38	1.478.899,84	337.416,65	815.456,87	1,03	38,92	1.279.907,01
Fomento ao Trabalho	107.000,00	132.250,00	29.699,25	113.880,70	29.790,50	81.980,46	0,10	61,99	50.269,54
Direitos Individuais, Coletivos e Difusos	36.200,00	58.950,00	4.800,00	38.800,00	5.394,97	19.847,33	0,03	33,67	39.102,67
Previdência Social	12.782.537,35	12.782.537,35	16.641,80	12.597.524,10	3.000.584,35	7.663.211,13	9,70	59,95	5.119.326,22
Administração Geral	12.777.537,35	12.777.537,35	16.225,80	12.597.108,10	3.000.168,35	7.662.795,13	9,70	59,97	5.114.742,22
Formação de Recusos Humanos	5.000,00	5.000,00	416,00	416,00	416,00	416,00	0,00	8,32	4.584,00
Saúde	40.492.400,00	46.993.768,06	5.592.158,79	36.072.336,91	10.725.303,80	23.335.719,19	29,53	49,66	23.658.048,87
Administração Geral	2.179.200,00	3.856.269,34	296.366,01	3.660.036,93	806.780,77	2.801.435,52	3,55	72,65	1.054.833,82
Formação de Recusos Humanos	9.000,00	9.000,00	0,00	0,00	0,00	0,00	0,00	0,00	9.000,00
Assistência Comunitária	150.000,00	130.000,00	0,00	98.964,85	0,00	98.964,85	0,13	76,13	31.035,15
Atenção Básica	11.411.800,00	10.896.598,72	1.040.425,91	5.825.754,67	2.048.681,59	4.751.823,83	6,01	43,61	6.144.774,89
Assistência Hospitalar e Ambulatorial	24.710.500,00	29.956.075,00	4.141.675,55	24.859.196,58	7.495.839,49	14.775.427,73	18,70	49,32	15.180.647,27
Suporte Profilático e Terapêutico	166.300,00	166.300,00	451,59	135.207,59	30.636,21	57.086,88	0,07	34,33	109.213,12
Vigilância Sanitária	47.100,00	64.050,00	6.431,79	28.760,83	9.761,41	27.183,11	0,03	42,44	36.866,89
Vigilância Epidemiológica	1.568.500,00	1.665.475,00	106.807,94	1.464.415,46	333.604,33	823.797,27	1,04	49,46	841.677,73
Saneamento Básico Urbano	250.000,00	250.000,00	0,00	0,00	0,00	0,00	0,00	0,00	250.000,00
Trabalho	23.500,00	23.500,00	0,00	0,00	0,00	0,00	0,00	0,00	23.500,00
Tecnologia da Informação	5.500,00	5.500,00	0,00	0,00	0,00	0,00	0,00	0,00	5.500,00
Fomento ao Trabalho	18.000,00	18.000,00	0,00	0,00	0,00	0,00	0,00	0,00	18.000,00
Educação	49.097.110,00	43.423.778,95	1.568.274,30	41.923.099,48	10.489.820,44	26.639.327,79	33,71	61,35	16.784.451,16
Administração Geral	4.147.300,00	2.965.389,56	322.312,63	2.805.035,26	813.012,85	2.144.032,70	2,71	72,30	821.356,86

PREFEITURA MUNICIPAL DE QUIXADA
Relatório Resumido de Execução Orçamentária
Demonstrativo da Execução das Despesas por Função/Subfunção
Orçamento Fiscal e da Seguridade Social
Período: Janeiro a Junho de 2015/Bimestre: Maio e Junho

								R\$ 1,00		
Alimentação e Nutrição	1.809.960,00	1.401.960,00	360.405,01	801.312,33	403.145,81	800.159,73	1,01	57,07	601.800,27	
Ensino Fundamental	32.869.650,00	30.255.543,29	725.110,66	29.953.676,91	6.899.285,42	18.297.059,03	23,16	60,48	11.958.484,26	
Ensino Médio	601.000,00	501.000,00	0,00	500.000,00	50.899,40	215.390,20	0,27	42,99	285.609,80	
Ensino Superior	602.000,00	265.100,00	58.800,00	167.200,00	44.192,67	100.927,61	0,13	38,07	164.172,39	
Educação Infantil	5.896.000,00	5.004.430,55	32.490,00	4.749.998,93	868.412,44	3.056.084,57	3,87	61,07	1.948.345,98	
Educação de Jovens e Adultos	48.000,00	71.155,55	18.207,50	63.155,55	63.155,55	63.155,55	0,08	88,76	8.000,00	
Educação Especial	53.400,00	18.400,00	0,00	0,00	0,00	0,00	0,00	0,00	18.400,00	
Educação Básica	3.000.800,00	2.926.800,00	50.948,50	2.882.720,50	1.347.716,30	1.962.518,40	2,48	67,05	964.281,60	
Transporte Rodoviário	69.000,00	14.000,00	0,00	0,00	0,00	0,00	0,00	0,00	14.000,00	
Cultura	1.038.600,00	1.038.600,00	9.146,75	682.426,66	116.447,29	416.105,40	0,53	40,06	622.494,60	
Administração Geral	681.000,00	727.509,39	9.146,75	636.280,66	116.447,29	369.959,40	0,47	50,85	357.549,99	
Formação de Recusos Humanos	3.000,00	3.000,00	0,00	0,00	0,00	0,00	0,00	0,00	3.000,00	
Patrimônio Histórico, Artístico e Arqueológico	158.000,00	111.490,61	0,00	0,00	0,00	0,00	0,00	0,00	111.490,61	
Difusão Cultural	196.600,00	196.600,00	0,00	46.146,00	0,00	46.146,00	0,06	23,47	150.454,00	
Direito da Cidadania	309.500,00	44.500,00	0,00	0,00	0,00	0,00	0,00	0,00	44.500,00	
Direitos Individuais, Coletivos e Difusos	309.500,00	44.500,00	0,00	0,00	0,00	0,00	0,00	0,00	44.500,00	
Urbanismo	10.360.800,00	10.367.352,40	2.430.316,19	8.719.818,83	1.941.240,07	5.389.239,05	6,82	51,98	4.978.113,35	
Administração Geral	4.979.400,00	6.615.661,56	1.365.287,99	6.261.789,93	1.374.874,67	3.812.994,85	4,83	57,64	2.802.666,71	
Formação de Recusos Humanos	1.100,00	1.100,00	0,00	0,00	0,00	0,00	0,00	0,00	1.100,00	
Infra-Estrutura Urbana	2.095.000,00	573.290,84	7.800,00	176.263,99	7.800,00	176.263,99	0,22	30,75	397.026,85	
Serviços Urbanos	3.227.300,00	3.119.300,00	1.057.228,20	2.281.764,91	558.565,40	1.399.980,21	1,77	44,88	1.719.319,79	
Abastecimento	13.000,00	13.000,00	0,00	0,00	0,00	0,00	0,00	0,00	13.000,00	
Transporte Rodoviário	45.000,00	45.000,00	0,00	0,00	0,00	0,00	0,00	0,00	45.000,00	
Habitação	1.608.300,00	1.713.300,00	34.000,00	551.403,24	84.222,31	262.126,85	0,33	15,30	1.451.173,15	
Administração Geral	548.400,00	653.400,00	34.000,00	551.403,24	84.222,31	262.126,85	0,33	40,12	391.273,15	
Formação de Recusos Humanos	5.900,00	5.900,00	0,00	0,00	0,00	0,00	0,00	0,00	5.900,00	
Habitação Urbana	1.054.000,00	1.054.000,00	0,00	0,00	0,00	0,00	0,00	0,00	1.054.000,00	
Saneamento	550.000,00	50.000,00	0,00	0,00	0,00	0,00	0,00	0,00	50.000,00	
Saneamento Básico Urbano	550.000,00	50.000,00	0,00	0,00	0,00	0,00	0,00	0,00	50.000,00	
Gestão Ambiental	485.400,00	72.400,00	5.350,00	5.350,00	5.350,00	5.350,00	0,01	7,39	67.050,00	
Preservação e Conservação Ambiental	407.400,00	49.400,00	5.350,00	5.350,00	5.350,00	5.350,00	0,01	10,83	44.050,00	
Recursos Hídricos	78.000,00	23.000,00	0,00	0,00	0,00	0,00	0,00	0,00	23.000,00	
Agricultura	2.476.000,00	1.893.030,00	184.208,68	1.511.743,07	372.850,08	881.476,83	1,12	46,56	1.011.553,17	
Administração Geral	1.814.300,00	1.459.300,00	176.828,68	1.265.221,11	302.422,76	698.002,19	0,88	47,83	761.297,81	
Defesa Civil	20.600,00	6.630,00	0,00	0,00	0,00	0,00	0,00	0,00	6.630,00	
Fomento ao Trabalho	6.600,00	6.600,00	0,00	0,00	0,00	0,00	0,00	0,00	6.600,00	
Promoção da Produção Vegetal	79.700,00	44.700,00	7.380,00	7.380,00	7.380,00	7.380,00	0,01	16,51	37.320,00	
Promoção da Produção Animal	56.600,00	31.600,00	0,00	0,00	0,00	0,00	0,00	0,00	31.600,00	
Extensão Rural	498.200,00	344.200,00	0,00	239.141,96	63.047,32	176.094,64	0,22	51,16	168.105,36	
Comércio e Serviços	1.417.600,00	1.427.672,15	45.849,15	659.393,15	110.626,74	337.273,82	0,43	23,62	1.090.398,33	
Administração Geral	510.900,00	577.499,15	30.384,65	544.649,15	88.626,74	252.385,82	0,32	43,70	325.113,33	


PREFEITURA MUNICIPAL DE QUIXADA
Relatório Resumido de Execução Orçamentária
Demonstrativo da Execução das Despesas por Função/Subfunção
Orçamento Fiscal e da Seguridade Social
Período: Janeiro a Junho de 2015/Bimestre: Maio e Junho


<u>RREO - Anexo II (LRF, Art. 52, inciso II, alínea "c")</u>	<u>R\$ 1,00</u>									
Promoção Industrial	38.000,00	38.000,00	0,00	0,00	0,00	0,00	0,00	0,00	0,00	38.000,00
Promoção Comercial	41.200,00	41.200,00	0,00	0,00	0,00	0,00	0,00	0,00	0,00	41.200,00
Turismo	827.500,00	770.973,00	15.464,50	114.744,00	22.000,00	84.888,00	0,11	11,01		686.085,00
Energia	20.000,00	20.000,00	0,00	0,00	0,00	0,00	0,00	0,00	0,00	20.000,00
Energia Elétrica	20.000,00	20.000,00	0,00	0,00	0,00	0,00	0,00	0,00	0,00	20.000,00
Transporte	829.300,00	70.578,03	0,00	0,00	0,00	0,00	0,00	0,00	0,00	70.578,03
Transporte Rodoviário	829.300,00	70.578,03	0,00	0,00	0,00	0,00	0,00	0,00	0,00	70.578,03
Desporto e Lazer	1.849.600,00	1.815.402,91	3.704,55	725.322,65	81.808,21	432.837,80	0,55	23,84		1.382.565,11
Administração Geral	644.400,00	817.405,00	3.704,55	710.691,94	81.808,21	418.207,09	0,53	51,16		399.197,91
Desporto e Rendimento	71.000,00	71.000,00	0,00	14.630,71	0,00	14.630,71	0,02	20,61		56.369,29
Desporto Comunitário	914.200,00	706.997,91	0,00	0,00	0,00	0,00	0,00	0,00	0,00	706.997,91
Lazer	220.000,00	220.000,00	0,00	0,00	0,00	0,00	0,00	0,00	0,00	220.000,00
Encargos Especiais	1.685.000,00	1.680.472,79	80.800,00	1.575.472,79	290.311,33	929.638,34	1,18	55,32		750.834,45
Serviço da Dívida Interna	635.000,00	595.000,00	60.000,00	495.000,00	92.359,34	250.764,93	0,32	42,15		344.235,07
Outros Encargos Especiais	1.050.000,00	1.085.472,79	20.800,00	1.080.472,79	197.951,99	678.873,41	0,86	62,54		406.599,38
Reserva de Contingência	802.962,65	802.962,65	0,00	0,00	0,00	0,00	0,00	0,00	0,00	802.962,65
Reserva de Contingência	802.962,65	802.962,65	0,00	0,00	0,00	0,00	0,00	0,00	0,00	802.962,65
Despesas Intra-Orçamentária (II)										
Legislativa	143.550,00	143.550,00	0,00	0,00	0,00	0,00	0,00	0,00	0,00	143.550,00
Ação Legislativa	143.550,00	143.550,00	0,00	0,00	0,00	0,00	0,00	0,00	0,00	143.550,00
Administração	635.000,00	745.000,00	30.000,00	745.000,00	120.138,46	375.681,27	0,48	50,43		369.318,73
Representação Judicial e Extrajudicial	5.000,00	5.000,00	0,00	5.000,00	0,00	0,00	0,00	0,00	0,00	5.000,00
Administração Geral	358.000,00	468.000,00	30.000,00	468.000,00	74.034,45	235.310,71	0,30	50,28		232.689,29
Administração Financeira	270.000,00	270.000,00	0,00	270.000,00	46.104,01	140.370,56	0,18	51,99		129.629,44
Controle Interno	2.000,00	2.000,00	0,00	2.000,00	0,00	0,00	0,00	0,00	0,00	2.000,00
Assistência Social	67.872,00	83.872,00	10.000,00	83.872,00	11.995,64	40.529,89	0,05	48,32		43.342,11
Administração Geral	65.000,00	65.000,00	0,00	65.000,00	8.939,24	30.935,17	0,04	47,59		34.064,83
Assistência Comunitária	2.872,00	18.872,00	10.000,00	18.872,00	3.056,40	9.594,72	0,01	50,84		9.277,28
Previdência Social	100.000,00	150.000,00	0,00	150.000,00	35.823,13	97.355,07	0,12	64,90		52.644,93
Administração Geral	100.000,00	150.000,00	0,00	150.000,00	35.823,13	97.355,07	0,12	64,90		52.644,93
Saúde	1.345.800,00	1.425.800,00	80.000,00	1.380.800,00	243.968,77	710.436,38	0,90	49,83		715.363,62
Administração Geral	80.000,00	80.000,00	0,00	80.000,00	9.571,04	28.341,59	0,04	35,43		51.658,41
Atenção Básica	600.000,00	600.000,00	0,00	600.000,00	105.101,32	306.547,35	0,39	51,09		293.452,65
Assistência Hospitalar e Ambulatorial	540.000,00	560.000,00	20.000,00	515.000,00	101.436,92	292.429,50	0,37	52,22		267.570,50
Suporte Profilático e Terapêutico	5.800,00	5.800,00	0,00	5.800,00	0,00	128,11	0,00	2,21		5.671,89
Vigilância Epidemiológica	120.000,00	180.000,00	60.000,00	180.000,00	27.859,49	82.989,83	0,11	46,11		97.010,17
Educação	3.700.000,00	3.850.000,00	150.000,00	3.850.000,00	726.569,91	2.180.357,60	2,76	56,63		1.669.642,40
Administração Geral	300.000,00	300.000,00	0,00	300.000,00	56.176,50	158.447,46	0,20	52,82		141.552,54
Ensino Fundamental	3.000.000,00	3.150.000,00	150.000,00	3.150.000,00	584.443,93	1.763.845,81	2,23	56,00		1.386.154,19
Educação Infantil	400.000,00	400.000,00	0,00	400.000,00	85.949,48	258.064,33	0,33	64,52		141.935,67
Cultura	37.000,00	37.000,00	0,00	37.000,00	6.198,12	18.505,10	0,02	50,01		18.494,90

PREFEITURA MUNICIPAL DE QUIXADA
Relatório Resumido de Execução Orçamentária
Demonstrativo da Execução das Despesas por Função/Subfunção
Orçamento Fiscal e da Seguridade Social
Período: Janeiro a Junho de 2015/Bimestre: Maio e Junho

R\$ 1,00										
<u>RREO - Anexo II (LRF, Art. 52, inciso II, alínea "c")</u>										
Administração Geral	37.000,00	37.000,00	0,00	37.000,00	6.198,12	18.505,10	0,02	50,01	18.494,90	
Direito da Cidadania	30.000,00	0,00	0,00	0,00	0,00	0,00	0,00	0,00	0,00	
Direitos Individuais, Coletivos e Difusos	30.000,00	0,00	0,00	0,00	0,00	0,00	0,00	0,00	0,00	
Urbanismo	169.000,00	169.000,00	0,00	169.000,00	31.125,21	92.353,27	0,12	54,65	76.646,73	
Administração Geral	169.000,00	169.000,00	0,00	169.000,00	31.125,21	92.353,27	0,12	54,65	76.646,73	
Habitação	6.000,00	8.000,00	2.000,00	8.000,00	1.385,32	4.155,96	0,01	51,95	3.844,04	
Administração Geral	6.000,00	8.000,00	2.000,00	8.000,00	1.385,32	4.155,96	0,01	51,95	3.844,04	
Agricultura	75.000,00	75.000,00	0,00	75.000,00	9.334,32	28.933,20	0,04	38,58	46.066,80	
Administração Geral	75.000,00	75.000,00	0,00	75.000,00	9.334,32	28.933,20	0,04	38,58	46.066,80	
Comércio e Serviços	20.000,00	20.000,00	0,00	20.000,00	3.898,74	13.292,15	0,02	66,46	6.707,85	
Administração Geral	20.000,00	20.000,00	0,00	20.000,00	3.898,74	13.292,15	0,02	66,46	6.707,85	
Desporto e Lazer	30.000,00	45.000,00	15.000,00	45.000,00	5.454,16	21.560,45	0,03	47,91	23.439,55	
Administração Geral	30.000,00	45.000,00	15.000,00	45.000,00	5.454,16	21.560,45	0,03	47,91	23.439,55	
Encargos Especiais	825.000,00	825.000,00	0,00	800.000,00	4.935,45	490.665,27	0,62	59,47	334.334,73	
Outros Encargos Especiais	825.000,00	825.000,00	0,00	800.000,00	4.935,45	490.665,27	0,62	59,47	334.334,73	
Total (III) = (I + II)	152.751.652,00	152.751.652,00	11.940.357,12	126.940.511,80	31.497.916,94	79.017.877,19	----	----	73.733.774,81	


 JOAO HUDSON RODRIGUES BEZERRA
 Prefeito Municipal


 PUBLICONT ASSESSORIA E PLANEJAMENTO
 CONTABIL S/C L
 Contador - CRC 401 CE


 CLEMILSON QUEIROZ OLIVEIRA
 Controlador Geral do Município


 RAIMUNDO NONATO MARTINS DA SILVA
 Secretário de Planejamento e Finanças

PREFEITURA MUNICIPAL DE QUIXADA
Relatório Resumido de Execução Orçamentária
Demonstrativo da Receita Corrente Líquida
Orçamento Fiscal e da Seguridade Social
Período: Janeiro a Junho de 2015/Bimestre: Maio e Junho

RREO - Anexo III (LRF, Art. 53, inciso I)

R\$ 1,00

Especificação	Evolução da Receita Realizada nos Últimos 12 Meses												Total (Últimos 12 Meses)	Previsão Atualizada do Exercício
	Julho/2014	Agosto/2014	Setembro/2014	Outubro/2014	Novembro/2014	Dezembro/2014	Janeiro/2015	Fevereiro/2015	Março/2015	Abril/2015	Maio/2015	Junho/2015		
cc (I)	9.997.962,01	10.469.991,74	10.281.194,32	10.605.700,65	10.747.524,72	13.389.319,54	12.299.511,68	12.686.300,24	10.662.164,22	13.490.509,45	12.059.234,68	12.351.233,09	139.040.646,34	140.311.812,00
Receita Tributária	579.950,74	408.799,81	407.427,29	518.842,75	392.059,12	480.113,30	245.622,53	374.688,05	498.688,14	604.138,18	686.451,79	711.330,37	5.908.112,07	5.796.862,00
IPTU	69.315,43	43.153,19	40.934,02	36.452,60	24.840,75	40.784,33	0,00	0,00	4.234,80	54.195,76	363.382,48	166.483,73	843.777,09	700.000,00
IRRF	193.513,67	84.952,53	115.717,55	121.094,22	105.791,21	148.693,43	23.294,64	1.548,42	139.506,05	167.284,83	1.726,74	1.609,41	1.104.732,70	1.343.662,00
IRRF - OUTROS	0,00	1.083,92	0,00	0,00	0,00	0,00	0,00	75.624,55	0,00	79.390,39	41.497,63	183.512,46	381.108,95	150.000,00
ITBI	55.877,28	24.289,89	41.439,32	37.431,95	32.709,47	25.504,36	48.801,41	42.247,28	64.864,11	33.265,97	38.963,47	45.615,63	491.010,14	280.000,00
ISS	247.669,82	235.672,30	194.515,26	310.707,17	214.976,38	235.370,56	130.602,62	193.212,32	209.726,27	254.508,00	226.927,87	297.989,29	2.751.877,66	3.000.000,00
Taxa de Fiscalizacao	1.029,00	920,85	759,50	232,75	417,65	466,31	2.290,75	1.494,50	661,75	710,50	306,25	1.017,56	10.307,37	12.000,00
Taxa de Licenca para	4.855,90	11.087,48	3.626,00	2.597,00	3.974,93	1.782,57	32.760,00	52.484,34	64.614,25	5.890,56	4.602,00	4.186,00	192.461,03	180.000,00
Taxa Obras/Habite-se	3.968,49	3.798,25	5.094,70	5.349,89	4.032,29	4.374,41	3.445,92	4.532,88	5.211,55	3.913,28	3.491,68	6.245,18	53.458,52	45.000,00
Taxa de Aut Funcio T	0,00	147,00	0,00	0,00	0,00	-143,64	0,00	0,00	0,00	0,00	0,00	0,00	3,36	3.000,00
Taxas Exercicio Pode	3.721,15	3.694,40	5.340,94	4.977,17	5.316,44	23.280,97	4.427,19	3.543,76	9.869,36	4.978,89	5.553,67	4.671,11	79.375,05	80.000,00
Receitas de Contribuições	308.147,15	475.295,33	358.442,47	386.937,09	494.416,85	886.128,49	345.269,42	376.884,30	391.963,42	430.466,60	410.644,19	378.219,07	5.240.814,38	6.225.000,00
Contrib Serv Ativ RP	145.406,52	298.773,79	307.604,65	320.159,55	320.307,55	700.643,57	252.258,71	290.321,25	304.747,39	352.355,83	299.883,98	365.150,23	3.957.613,02	4.000.000,00
Contrib Serv Inativo	4.373,19	4.398,20	4.676,50	4.676,50	4.676,50	9.515,32	4.757,66	7.131,51	7.196,41	7.102,46	6.817,10	6.817,10	72.138,45	200.000,00
Contrib Pensiosnista	519,75	519,75	519,75	519,75	519,75	1.039,50	519,75	489,66	12.243,58	459,58	737,85	6.251,74	24.340,41	25.000,00
CIP	157.847,69	171.603,59	43.641,57	61.581,29	168.913,05	174.930,10	87.733,30	78.941,86	67.776,04	70.548,73	103.205,26	0,00	1.186.722,50	2.000.000,00
Receita Patrimonial	89.956,14	88.239,00	82.752,42	82.821,14	64.668,23	145.467,01	79.559,64	99.784,92	104.322,96	85.994,29	95.421,81	95.222,64	1.114.210,20	1.124.250,00
Aluguéis	10.896,50	10.146,77	8.432,23	8.042,44	5.475,92	8.168,47	8.823,74	14.829,48	10.084,41	6.655,82	6.286,52	5.670,76	103.513,06	90.000,00
Rend FUNDEB	11.538,95	0,03	0,00	5.715,89	0,00	0,00	3.243,30	0,00	0,00	0,00	0,00	0,00	20.498,17	60.000,00
Rend Fundo de Saúde	10.966,27	9.733,34	12.519,37	15.574,20	10.284,63	77.646,34	14.598,76	15.217,84	18.870,12	14.663,70	18.592,16	13.728,58	232.395,31	90.000,00
Rend Vinculados MDE	19.877,36	28.190,09	26.367,32	17.486,68	14.847,31	21.456,29	7.708,93	35.873,51	10.282,31	0,00	40.149,33	41.432,98	263.652,11	110.000,00
Rend Vinc - FNAS	41,13	0,00	41,67	0,00	5.472,50	5.637,82	7,29	0,00	5.300,46	4.662,70	0,00	0,00	21.183,57	20.000,00
Rend Conv Saúde	0,98	0,00	270,06	0,00	0,00	0,00	0,00	0,00	0,00	0,00	0,00	0,00	271,04	25.000,00
Rend Conv Educação	0,00	5.001,78	0,00	0,00	0,00	0,00	13.540,60	0,00	34.641,28	0,00	0,00	0,00	53.183,66	30.000,00
Rend Conv Assist Soc	0,00	0,00	0,00	0,00	0,00	0,00	39,63	0,00	0,00	0,00	0,00	0,00	39,63	2.500,00
Rend Outros Convênio	0,00	0,00	0,00	0,00	0,00	0,00	468,10	3.626,09	0,00	0,00	0,00	0,00	4.094,19	150,00
Rend FUNGERHP	0,00	0,00	0,00	671,87	0,00	0,00	0,00	0,00	0,00	0,00	0,00	0,00	671,87	20.000,00
Rend DMAPS	0,00	0,00	0,00	124,37	8,16	0,00	81,32	0,00	0,00	0,00	0,00	0,00	213,85	3.000,00
Rend Não Vinculados	1.641,88	1.073,58	683,79	1.107,91	816,52	4.215,38	808,56	914,74	627,18	764,34	911,46	491,95	14.057,29	76.000,00
Rend Demutran	295,52	307,82	228,20	269,51	252,76	217,38	122,45	182,16	167,74	69,28	174,38	95,41	2.382,61	1.000,00
Rend Não Vinc FUNGER	659,30	606,17	638,36	0,00	607,47	550,86	10,73	9,66	12,57	11,61	12,33	13,65	3.132,71	900,00
Rend Não Vinc MDE	327,78	220,12	231,39	188,47	2.579,71	1,08	251,83	0,00	0,00	33.717,26	0,00	0,00	37.517,64	50.000,00
Rend Não Vinc DMAPS	212,72	211,11	167,83	0,00	105,44	97,63	0,00	112,78	91,33	45,23	74,96	68,00	1.188,03	3.000,00
Rend Não Vinc Fund	3,07	3,81	3,98	4,24	4,25	2,20	7,31	1,48	2,12	1,61	2,07	7,00	43,14	1.000,00
Rend Não Vinc SEPEJ	6.760,08	4.132,52	4.137,82	4.211,25	3.355,92	4.015,95	3.893,56	3.989,24	2.691,10	3.382,16	2.903,15	3.454,14	46.926,89	500,00
Rend Não Vinc SEDET	1.691,28	1.570,88	1.747,01	1.731,27	1.608,12	1.694,50	1.651,33	127,47	161,87	149,48	161,37	180,75	12.475,33	500,00
Rend Não Vinc SEAGRI	2.437,07	2.573,37	2.147,21	53,50	45,83	1.789,08	1.683,66	1.686,81	1.527,99	1.870,11	1.694,02	1.990,08	19.468,73	1.000,00
Rend Não Vinc PROCUR	7,66	7,04	7,16	7,51	6,79	4,21	3,36	3,02	3,94	4,98	5,36	7,24	68,27	500,00

PREFEITURA MUNICIPAL DE QUIXADA
Relatório Resumido de Execução Orçamentária
Demonstrativo da Receita Corrente Líquida
Orçamento Fiscal e da Seguridade Social
Período: Janeiro a Junho de 2015/Bimestre: Maio e Junho

RREO - Anexo III (RF - Art. 53, inciso I)

R\$ 1,00

Rend Não Vinc CONTRO	6,31	5,80	6,11	6,43	4,33	1,04	1,01	0,92	1,19	1,10	1,17	1,29	36,70	500,00
Rend Não Vinc SEAD	6,86	2,63	2,66	2,89	3,67	2,30	1,76	9,55	1,55	3,99	2,85	13,78	54,49	500,00
Rend Não Vinc GABINE	150,75	138,88	146,17	155,67	142,61	165,89	165,31	148,97	193,23	177,61	187,37	211,09	1.983,55	1.000,00
Rend Não Vinc IPMQ	1.895,88	1.354,21	1.229,27	1.284,46	1.210,48	0,00	1.618,51	1.282,91	1.441,42	1.109,17	2.050,93	665,41	15.142,65	10.000,00
Rend Não Vinc SEDUMA	16.114,76	16.752,03	17.507,28	18.298,36	19.992,00	18.383,54	15.665,97	17.371,61	18.219,96	18.685,86	18.273,05	23.149,83	218.394,25	80.000,00
Rend Não Vinc SDS	0,81	2,62	5,06	2,53	5,45	0,00	0,00	27,55	3,56	0,00	109,33	0,46	157,37	500,00
Rend Não Vinc FMAS	4.398,98	6.182,13	6.209,02	7.866,95	-2.174,71	32,60	5.147,58	4.355,57	0,00	1,00	3.812,69	4.051,10	39.882,91	500,00
Rend FMDCA	24,24	22,27	23,45	14,74	13,07	15,37	15,04	13,56	17,63	16,28	17,31	19,14	212,10	100,00
Rend Investim RPPS/F	0,00	0,00	0,00	0,00	0,00	1.389,08	0,00	0,00	0,00	0,00	0,00	0,00	1.389,08	420.000,00
Receita Agropecuária	0,00	0,00	0,00	0,00	0,00	0,00	0,00	0,00	0,00	0,00	0,00	0,00	0,00	0,00
Receita Industrial	0,00	0,00	0,00	0,00	0,00	0,00	0,00	0,00	0,00	0,00	0,00	0,00	0,00	0,00
Receita de Serviços	25.737,10	23.397,28	22.139,74	21.613,39	17.096,95	13.059,08	18.687,47	15.613,22	17.018,81	14.004,35	19.085,40	19.488,10	226.940,89	377.000,00
TAXA DE EMBARQUE	1.381,81	912,40	773,36	692,40	692,40	572,40	735,35	1.000,00	1.060,00	1.030,00	1.000,00	1.422,40	11.272,52	25.000,00
AGUA	6.023,37	5.152,98	3.707,61	3.579,92	3.307,15	3.004,99	3.382,82	2.160,47	1.256,64	1.745,97	1.647,71	672,92	35.642,55	50.000,00
Abate de Animais	17.175,92	18.246,90	18.860,52	16.255,82	12.061,17	8.856,94	13.940,05	11.739,00	13.950,67	10.134,40	15.550,44	16.336,55	169.108,38	250.000,00
Sepultamentos	1.156,00	1.085,00	798,25	1.085,25	1.036,23	624,75	629,25	713,75	751,50	1.093,98	887,25	1.056,23	10.917,44	15.000,00
Transferências Correntes	8.834.635,94	9.335.745,30	9.003.951,10	9.444.548,99	9.594.938,98	11.609.485,80	11.415.813,66	11.680.844,16	9.532.860,68	12.093.717,16	10.713.419,42	11.025.268,60	124.285.229,79	124.593.100,00
FPM	2.092.928,51	2.542.552,06	2.228.759,46	2.106.407,21	2.788.099,20	4.484.395,67	3.428.113,31	3.499.439,53	2.548.827,70	2.750.860,48	3.382.791,04	2.943.371,16	34.796.545,33	36.007.000,00
ITR	99,58	125,22	1.799,60	6.933,54	1.006,02	1.547,13	1.147,23	304,61	251,62	3.347,00	290,23	245,10	17.096,88	18.900,00
CFM	228,66	230,30	232,20	233,94	235,77	237,67	239,36	241,28	243,14	747,74	369,18	190,17	3.429,41	2.000,00
FEP	39.183,40	42.159,23	43.062,68	86.093,37	41.698,37	41.254,65	35.751,37	32.366,68	23.844,20	27.028,42	31.334,01	31.407,51	475.183,89	400.000,00
PAB FIXO	178.225,67	178.225,67	178.225,67	178.225,67	178.225,67	178.225,67	178.225,67	178.225,67	178.225,67	178.225,67	178.225,67	178.225,67	2.138.708,04	2.300.000,00
PAB PMAQ	137.200,00	89.500,00	38.400,00	45.000,00	0,00	284.572,95	108.200,00	0,00	105.800,00	108.200,00	108.200,00	108.200,00	1.133.272,95	564.000,00
PAB Saúde da Família	98.345,00	98.345,00	98.345,00	98.345,00	105.475,00	105.475,00	210.950,00	0,00	105.475,00	105.475,00	114.865,00	105.475,00	1.246.570,00	1.200.000,00
PAB Agente de Saúde	168.324,00	168.324,00	168.324,00	168.324,00	190.632,00	381.264,00	381.264,00	0,00	190.632,00	190.632,00	190.632,00	190.632,00	2.388.984,00	2.040.000,00
PAB Saúde Bucal	36.795,00	36.795,00	36.795,00	36.795,00	39.025,00	39.025,00	78.050,00	0,00	39.025,00	39.025,00	39.025,00	39.025,00	459.380,00	444.000,00
PAB NASF	40.000,00	40.000,00	40.000,00	40.000,00	60.000,00	40.000,00	80.000,00	0,00	40.000,00	40.000,00	40.000,00	40.000,00	500.000,00	460.000,00
MAC Teto Financeiro	741.211,24	740.661,24	740.661,24	521.661,24	521.661,24	345.119,40	698.161,50	521.619,66	521.619,66	521.619,66	521.619,66	521.619,66	6.917.235,40	9.000.000,00
MAC CEO - Centro Esp	27.500,00	12.650,00	0,00	12.650,00	12.650,00	12.650,00	12.650,00	12.650,00	12.650,00	12.650,00	12.650,00	12.650,00	154.000,00	152.000,00
MAC CAPS-Cent de Ate	0,00	0,00	0,00	0,00	0,00	0,00	95.384,38	73.282,41	73.282,41	73.282,41	0,00	0,00	315.231,61	200.000,00
MAC Rede Cogonha	70.360,32	70.360,32	70.360,32	165.351,57	196.011,57	115.481,54	215.221,60	165.351,57	165.351,57	165.351,57	165.351,57	165.351,57	1.729.905,09	0,00
MAC - OUTROS PROGRAM	77.682,41	176.382,41	179.177,41	477.462,68	817.363,41	279.860,04	417.410,40	321.200,00	321.200,00	321.200,00	394.482,41	934.262,41	4.717.683,58	3.000.000,00
Fundo a Fundo - FAEC	0,00	0,00	0,00	0,00	0,00	0,00	498.495,29	0,00	240.430,53	240.214,25	230.792,04	246.827,66	1.456.759,77	2.700.000,00
VIGILANCIA EPIDEMIOLOGICA	0,00	0,00	0,00	0,00	0,00	0,00	142.767,35	36.949,85	11.875,00	11.332,74	11.875,00	0,00	214.799,94	500.000,00
VIGILANCIA SANITARIA	0,00	0,00	0,00	0,00	0,00	0,00	0,00	0,00	36.949,85	36.949,85	36.949,85	4.234,20	115.083,75	150.000,00
Farmacia Popular do Brasil	10.000,00	20.000,00	0,00	0,00	12.500,00	0,00	0,00	0,00	0,00	0,00	0,00	0,00	42.500,00	120.000,00
Assistência Farmacêu	0,00	0,00	0,00	0,00	0,00	0,00	12.500,00	49.000,00	0,00	12.500,00	12.500,00	25.000,00	111.500,00	30.000,00
Implantacao de Acoes e Servicos	0,00	0,00	0,00	119.995,62	0,00	0,00	0,00	0,00	0,00	0,00	0,00	0,00	119.995,62	30.000,00
FNAS PG - IGD/PBF	36.308,33	36.417,49	0,00	38.833,53	78.426,55	39.040,36	39.167,16	39.213,01	0,00	0,00	0,00	78.288,48	385.694,91	458.000,00
IGD/SUAS	0,00	0,00	0,00	0,00	0,00	0,00	6.329,98	0,00	44.448,00	0,00	19.634,00	0,00	70.411,98	98.000,00
Transferencia FNAS P	0,00	30.000,00	0,00	0,00	20.000,00	10.000,00	0,00	0,00	0,00	0,00	0,00	0,00	60.000,00	521.500,00


PREFEITURA MUNICIPAL DE QUIXADA
Relatório Resumido de Execução Orçamentária
Demonstrativo da Receita Corrente Líquida
Orçamento Fiscal e da Seguridade Social
Período: Janeiro a Junho de 2015/Bimestre: Maio e Junho


RREO - Anexo III (LRF, Art. 53, inciso I)														R\$ 1,00	
FNAS PSB - Fixo	0,00	0,00	0,00	0,00	0,00	0,00	71.740,75	0,00	107.481,49	0,00	72.000,00	72.000,00	323.222,24	432.000,00	
Ações Estratégicas d	0,00	0,00	0,00	0,00	0,00	0,00	4.400,00	0,00	2.200,00	0,00	0,00	0,00	6.600,00	80.000,00	
SALÁRIO EDUCAÇÃO	115.985,91	117.476,88	116.407,71	117.870,87	122.987,00	123.716,13	266.018,52	224.337,63	132.150,48	136.173,02	131.837,02	130.046,53	1.735.007,70	1.600.000,00	
Transferencias Diret	0,00	0,00	0,00	0,00	0,00	0,00	0,00	4.470,00	0,00	0,00	0,00	0,00	4.470,00	20.000,00	
P.N.A.E. - Ensino Fu	116.936,80	116.936,80	111.788,80	129.404,80	111.788,80	0,00	126.068,80	0,00	115.232,00	115.232,00	115.232,00	115.232,00	1.173.852,80	1.450.000,00	
P.N.A.E. - Educacao	34.950,00	34.950,00	34.950,00	34.950,00	34.950,00	0,00	34.950,00	0,00	36.250,00	36.250,00	36.250,00	36.250,00	354.700,00	450.000,00	
P.N.A.E. - EJA	0,00	0,00	0,00	0,00	0,00	0,00	0,00	0,00	1.434,00	1.434,00	1.434,00	1.434,00	5.736,00	45.000,00	
P.N.A.E. - Ensino Me	756,00	756,00	756,00	756,00	756,00	0,00	756,00	0,00	528,00	528,00	528,00	528,00	6.648,00	15.000,00	
PNATE - Ensino Funda	50.109,56	50.109,56	50.109,56	50.109,56	50.109,56	0,00	50.109,60	0,00	0,00	87.113,14	0,00	43.556,57	431.327,11	680.000,00	
PNATE - Educacao Inf	7.808,22	7.808,22	7.808,22	7.808,22	22.088,22	0,00	7.808,26	0,00	0,00	12.649,66	0,00	6.324,83	80.103,85	100.000,00	
PNATE - Ensino Medio	21.370,74	21.370,74	21.370,74	21.370,74	21.370,74	0,00	21.370,70	0,00	0,00	41.144,00	0,00	20.572,00	169.940,40	280.000,00	
Brasil Alfabetizado	28.642,04	0,00	0,00	0,00	0,00	0,00	0,00	55.243,76	0,00	0,00	0,00	0,00	83.885,80	93.000,00	
ICMS DESONERAÇÃO	2.859,75	2.859,75	2.859,75	2.859,75	2.859,75	5.719,50	0,00	0,00	0,00	9.785,68	2.446,42	2.446,42	34.696,77	36.000,00	
ICMS	799.841,88	792.702,83	855.301,44	851.211,06	882.257,14	976.399,98	738.221,62	667.404,23	694.033,42	703.647,15	678.179,60	727.253,24	9.366.453,59	9.687.400,00	
IPVA	74.616,30	76.299,05	61.210,40	56.434,40	44.070,97	37.875,55	217.755,69	723.048,71	360.578,87	355.823,63	294.818,54	124.597,39	2.427.129,49	2.025.000,00	
IPI	2.710,16	2.793,58	2.628,89	2.815,33	3.232,83	3.189,87	5.288,16	3.146,04	3.085,93	3.232,16	3.646,23	3.473,02	39.242,20	35.000,00	
CIDE	0,00	0,00	0,00	0,00	0,00	0,00	191,14	475,89	0,00	0,00	0,00	0,00	667,03	100.000,00	
Royalties	3.639,16	6.961,42	3.709,49	5.672,81	0,00	6.818,85	0,00	2.587,17	2.279,99	3.442,56	0,00	2.148,41	37.259,86	35.000,00	
Outras Transf. Estad	312.000,00	312.000,00	338.363,41	0,00	0,00	567.209,52	0,00	0,00	0,00	0,00	8.405,48	0,00	1.537.978,41	350.000,00	
Outras Transf Estad	0,00	149.830,00	149.830,00	0,00	0,00	0,00	0,00	0,00	0,00	0,00	0,00	0,00	299.660,00	300.000,00	
Outras Transf. Estado - Assisten	18.000,00	3.000,00	16.500,00	1.500,00	12.000,00	6.000,00	0,00	0,00	20.500,00	19.500,00	4.500,00	7.500,00	109.000,00	102.000,00	
FUNDEB	1.976.746,35	2.151.676,60	2.102.575,60	2.046.481,59	2.366.279,66	3.174.863,83	2.685.915,86	2.872.935,40	2.320.119,16	2.438.802,18	2.631.555,47	2.451.998,15	29.219.949,85	28.014.000,00	
FUNDEB Complementaçã	545.166,49	545.166,49	545.166,49	545.166,49	545.166,49	0,00	545.189,96	1.772.351,06	617.855,99	3.205.318,19	0,00	1.235.711,98	10.102.259,63	12.586.000,00	
Transferenc.de Conve	0,00	0,00	0,00	341.007,04	0,00	0,00	0,00	0,00	0,00	0,00	0,00	0,00	341.007,04	500.000,00	
Transferen.de Conven	423.374,38	287.400,00	453.461,48	714.000,00	0,00	62.600,00	0,00	425.000,00	459.000,00	85.000,00	1.241.000,00	419.190,48	4.570.026,34	800.000,00	
Outras Transf. de Convenios dos	79.999,52	0,00	0,00	0,00	0,00	0,00	0,00	0,00	0,00	0,00	0,00	0,00	79.999,52	415.000,00	
Outras Receitas Correntes	159.534,94	138.515,02	408.481,30	150.937,29	184.344,59	255.065,86	194.558,96	138.485,59	117.310,21	262.188,87	134.212,07	121.704,31	2.265.339,01	2.195.600,00	
Dívida Ativa ISS	371,14	196,77	224,39	3.296,04	1.322,97	906,98	0,00	395,23	252,57	739,43	113,08	416,76	8.235,36	2.000,00	
Dívida Ativa - Outro	0,00	0,00	0,00	0,00	0,00	-1.033,87	0,00	0,00	0,00	0,00	0,00	0,00	-1.033,87	2.000,00	
Multas e Juros de Mora da Dívid	0,00	0,00	0,00	0,00	0,00	0,00	40,68	0,00	0,00	0,00	0,00	0,00	40,68	6.000,00	
Multas e Juros de Mora da Dívid	0,00	0,00	0,00	244,23	0,00	0,00	1.118,06	197,48	84,21	237,97	0,00	0,00	1.881,95	2.000,00	
Multas DMT	23.528,12	29.962,60	27.072,25	25.088,50	21.799,95	23.129,11	949,00	44.306,74	19.642,64	23.719,26	40.698,88	34.080,08	313.977,13	400.000,00	
Multas Aplicadas pelos Tribunais	428,91	388,39	892,07	363,12	366,22	366,22	375,54	375,53	378,64	381,74	0,00	0,00	4.316,38	27.000,00	
comp regi	33.654,06	0,00	0,00	0,00	0,00	0,00	0,00	0,00	0,00	0,00	0,00	0,00	33.654,06	400.000,00	
Restituições -SEFIN	48.323,03	33.909,32	52.182,41	63.192,14	78.197,78	105.880,04	19.645,08	28.519,12	40.444,63	30.579,07	39.415,67	38.782,23	579.070,52	710.000,00	
Restituições - Demut	0,00	0,00	274,86	0,27	0,00	0,00	0,00	8,00	0,00	0,00	0,00	0,00	283,13	15.000,00	
Restituições FMS	23,40	6,33	15,60	233,86	0,00	7,80	837,06	7,80	0,00	1.398,91	2.587,40	131,82	5.249,98	1.500,00	
Restituições - Sedum	0,00	0,00	0,00	0,00	0,00	0,00	0,00	0,00	0,00	0,00	0,00	15,60	15,60	500,00	
Restituições - FME	15,60	33.156,97	282.930,16	39,00	37.922,00	68.806,60	15,60	7,30	0,00	142.578,91	0,00	8,00	565.480,14	1.500,00	
Restituições - FMAS	23,40	0,00	0,00	15,60	31,40	31,40	0,00	0,00	0,00	0,00	0,00	81,97	183,77	500,00	
Restituições - IPMQ	0,00	0,00	0,00	0,00	0,00	0,00	0,00	0,00	0,00	0,00	0,00	10,00	10,00	500,00	

PREFEITURA MUNICIPAL DE QUIXADA
Relatório Resumido de Execução Orçamentária
Demonstrativo da Receita Corrente Líquida
Orçamento Fiscal e da Seguridade Social
Período: Janeiro a Junho de 2015/Bimestre: Maio e Junho

RREO - Anexo III (LRF, Art. 53, inciso I)

	R\$ 1,00													
Restituições - SEFIN	0,00	0,00	0,00	0,00	0,00	0,00	0,00	12.455,01	0,00	933,54	0,00	0,00	13.388,55	5.000,00
Restituições - DMASP	0,00	0,00	7,80	0,00	0,00	7,80	0,00	15,60	7,80	0,00	0,00	633,50	672,50	500,00
Dívida Ativa IPTU	51.173,78	38.511,48	42.492,54	54.233,05	40.557,86	51.805,16	53.051,13	40.740,16	46.313,42	50.369,43	45.048,80	39.160,45	553.457,26	450.000,00
RECEITA DA DÍVIDA ATIVADO	1.522,22	1.862,56	1.455,51	2.995,36	3.106,14	3.317,49	117.726,68	10.452,40	7.182,21	10.552,20	5.506,40	5.770,06	171.449,23	130.000,00
Dívida Ativa de Outros Tributos	471,28	520,60	394,57	704,07	885,09	1.685,95	644,95	850,04	974,51	698,41	122,78	444,62	8.396,87	5.000,00
Receita da Dívida Ativa Não Trib	0,00	0,00	539,14	532,05	155,18	155,18	155,18	155,18	0,00	0,00	0,00	576,00	2.267,91	21.000,00
Out Rec IPMQ	0,00	0,00	0,00	0,00	0,00	0,00	0,00	0,00	2.029,58	0,00	719,06	1.593,22	4.341,86	0,00
Receita de Serviços	0,00	0,00	0,00	0,00	0,00	0,00	0,00	0,00	0,00	0,00	0,00	0,00	0,00	0,00
Deduções (II)	778.564,75	987.158,19	943.312,78	930.688,02	1.069.808,96	1.528.649,34	1.135.641,30	1.276.611,04	1.045.542,86	1.125.257,08	1.179.873,32	1.138.496,32	13.139.603,96	14.186.860,00
Contrib. Plano Previdência	150.299,46	303.691,74	312.800,90	325.355,80	325.503,80	711.198,39	257.536,12	297.942,42	324.187,38	359.917,87	307.438,93	378.219,07	4.054.091,88	4.225.000,00
Compensação Regime Previdência	33.654,06	0,00	0,00	0,00	0,00	0,00	0,00	0,00	0,00	0,00	0,00	0,00	33.654,06	400.000,00
Deduções FUNDEB	594.611,23	883.466,45	630.511,88	605.332,22	744.305,16	817.450,95	878.105,18	978.668,62	721.355,48	765.339,21	872.434,39	780.277,25	9.051.858,02	9.561.860,00
Deduções da Receita Patrimonial	0,00	0,00	0,00	0,00	0,00	0,00	0,00	0,00	0,00	0,00	0,00	0,00	0,00	0,00
Compensação Previdenciária Entre	0,00	0,00	0,00	0,00	0,00	0,00	0,00	0,00	0,00	0,00	0,00	0,00	0,00	0,00
Receita Corrente Líquida (III)-(I-II)	9.219.397,26	9.482.833,55	9.337.881,54	9.675.012,63	9.677.715,76	11.860.670,20	11.163.870,38	11.409.689,20	9.616.621,36	12.365.252,37	10.879.381,36	11.212.736,77	125.901.042,38	126.124.952,00


JOAO HUDSON RODRIGUES BEZERRA
 Prefeito Municipal


PUBLICONT ASSESSORIA E PLANEJAMENTO
 CONTABIL S/C L
 Contador - CRC 401 CE


CLEMILSON QUEIROZ OLIVEIRA
 Controlador Geral do Município


RAIMUNDO NONATO MARTINS DA SILVA
 Secretário de Planejamento e Finanças

PREFEITURA MUNICIPAL DE QUIXADA
Relatório Resumido de Execução Orçamentária
Demonstrativo das Receitas e Despesas Previdenciárias do Regime Próprio de Previdência dos Servidores
Orçamento da Seguridade Social
Período: Janeiro a Junho de 2015/Bimestre: Maio e Junho

RREO - Anexo IV (LRF, Art. 53, inciso II)

R\$ 1,00

Receitas	Previsão Inicial	Previsão Atualizada	Receitas Realizadas		
			No Bimestre	Até o Bimestre 2015	Até o Bimestre 2014
Receitas Previdenciárias (Exceto Intra-Orçamentárias) (I)					
Receitas Correntes	5.080.500,00	5.080.500,00	690.696,62	1.937.762,00	785.668,91
Receitas de Contribuições	4.225.000,00	4.225.000,00	685.658,00	1.925.241,79	715.089,22
Contribuições Sociais	4.225.000,00	4.225.000,00	685.658,00	1.925.241,79	715.089,22
Receita Patrimonial	455.000,00	455.000,00	2.716,34	8.168,35	3.271,57
Receitas de Valores Mobiliários	455.000,00	455.000,00	2.716,34	8.168,35	3.271,57
Outras Receitas Correntes	400.500,00	400.500,00	2.322,28	4.351,86	67.308,12
Indenizações e Restituições	400.500,00	400.500,00	10,00	10,00	67.308,12
Receitas Diversas	0,00	0,00	2.312,28	4.341,86	0,00
(-) Deduções da Receita					
Deduções da Receita Patrimonial			0,00	0,00	
Receitas Previdenciárias (Intra-Orçamentárias) (II)					
Receitas Intra-Orçamentárias	8.225.000,00	8.225.000,00	1.133.734,56	3.499.570,01	1.353.448,67
Total das Receitas Previdenciárias - RPPS (III) = (I + II)	13.305.500,00	13.305.500,00	1.824.431,18	5.437.332,01	2.139.117,58
Despesas	Dotação Inicial	Dotação Atualizada	Despesas Liquidadas		
			No Bimestre	Até o Bimestre 2015	Até o Bimestre 2014
Despesas Previdenciárias (Exceto Intra-Orçamentárias) (IV)					
Previdência Social	12.782.537,35	12.782.537,35	3.000.584,35	7.663.211,13	38.039.931,25
DESPESAS CORRENTES	12.717.537,35	12.717.537,35	2.992.604,55	7.655.231,33	37.360.686,62
DESPESAS DE CAPITAL	65.000,00	65.000,00	7.979,80	7.979,80	679.244,63
Reserva de Contingência	402.962,65	402.962,65	0,00	0,00	0,00
Reserva de Contingência	402.962,65	402.962,65	0,00	0,00	0,00
Despesas Previdenciárias (Intra-Orçamentárias) (V)					
Despesas Intra-Orçamentárias	100.000,00	150.000,00	35.823,13	97.355,07	1.035.080,67
Total das Despesas Previdenciárias - RPPS (VI) = (IV + V)	13.285.500,00	13.335.500,00	3.036.407,48	7.760.566,20	39.075.011,92
Resultado Previdenciário - RPPS (VII) = (III - IV)	20.000,00	-30.000,00	-1.211.976,30	-2.323.234,19	-36.935.894,34

PREFEITURA MUNICIPAL DE QUIXADA
Relatório Resumido de Execução Orçamentária
Demonstrativo das Receitas e Despesas Previdenciárias do Regime Próprio de Previdência dos Servidores
Orçamento da Seguridade Social
Período: Janeiro a Junho de 2015/Bimestre: Maio e Junho

RREO - Anexo IV (LRF, Art. 53, inciso II)

R\$ 1,00


Aportes de Recursos para o Regime Próprio de Previdência do Servidor	Previsão Inicial	Previsão Atualizada	Receitas Realizadas		
			No Bimestre	Até o Bimestre 2015	Até o Bimestre 2014
---	---	---	---	---	---
Reserva Orçamentária do RPPS			Previsão Orçamentária		
Valor			402.962,65		
Bens e Direitos do RPPS	Maio	Período de Referência			
		2015	2014		
Caixa	0,00	0,00		0,00	
Banco	63.035,39	8.190,90		180.606,71	
Investimentos	---	---		---	
Outros Bens e Direitos	---	---		---	
Receitas Intra-Orçamentárias	Previsão Inicial	Previsão Atualizada	Receitas Realizadas		
			No Bimestre	Até o Bimestre 2015	Até o Bimestre 2014
Receitas Correntes	8.225.000,00	8.225.000,00	1.133.734,56	3.499.570,01	1.353.448,67
Receitas de Contribuições	8.150.000,00	8.150.000,00	1.133.734,56	3.499.570,01	1.353.448,67
Contribuições Sociais	8.150.000,00	8.150.000,00	1.133.734,56	3.499.570,01	1.353.448,67
Outras Receitas Correntes	75.000,00	75.000,00	0,00	0,00	0,00
Multas e Juros de Mora	50.000,00	50.000,00	0,00	0,00	0,00
(-) Deduções da Receita					
Total das Receitas Previdenciárias Intra-Orçamentárias	8.225.000,00	8.225.000,00	1.133.734,56	3.499.570,01	1.353.448,67
Despesas Intra-Orçamentárias	Dotação Inicial	Dotação Atualizada	Despesas Liquidadas		
			No Bimestre	Até o Bimestre 2015	Até o Bimestre 2014
Previdência Social	100.000,00	150.000,00	35.823,13	97.355,07	1.035.080,67
DESPESAS CORRENTES	100.000,00	150.000,00	35.823,13	97.355,07	1.035.080,67
Total das Despesas Previdenciárias Intra-Orçamentárias	100.000,00	150.000,00	35.823,13	97.355,07	1.035.080,67


PREFEITURA MUNICIPAL DE QUIXADA
Relatório Resumido de Execução Orçamentária
Demonstrativo das Receitas e Despesas Previdenciárias do Regime Próprio de Previdência dos Servidores
Orçamento da Seguridade Social
Período: Janeiro a Junho de 2015/Bimestre: Maio e Junho

RREO - Anexo IV (LRF, Art. 53, inciso II)

R\$ 1,00


JOAO HUDSON RODRIGUES BEZERRA
Prefeito Municipal


PUBLICONT ASSESSORIA E PLANEJAMENTO
CONTABIL S/C L
Contador - CRC/401 CE


CLEMILSON QUEIROZ OLIVEIRA
Controlador Geral do Município


RAIMUNDO NONATO MARTINS DA SILVA
Secretário de Planejamento e Finanças

PREFEITURA MUNICIPAL DE QUIXADA
Relatório Resumido de Execução Orçamentária
Demonstrativo do Resultado Nominal
Orçamento Fiscal e da Seguridade Social
Período: Janeiro a Junho / Bimestre: Maio a Junho de 2015

RREO - Anexo V (LRF, Art. 53, inciso III)

RS 1,00

DÍVIDA FISCAL LÍQUIDA	SALDO		
	Em 31/Dez/2014 (a)	Em Abril (b)	Em Junho (c)
DÍVIDA CONSOLIDADA (I)	33.619.522,59	33.180.590,59	33.007.239,29
DEDUÇÕES (II)			
Disponibilidade de Caixa Bruta	11.562.008,88	14.161.250,63	13.298.593,07
Demais Haveres Financeiros			
(-) Restos a Pagar Processados (Exceto Precatórios)	12.807.089,76	5.785.619,76	5.653.146,58
DÍVIDA CONSOLIDADA LÍQUIDA (III) = (I - II)	33.619.522,59	24.804.959,72	25.361.792,80
RECEITAS DE PRIVATIZAÇÕES (IV)			
PASSIVOS RECONHECIDOS (V)			
DÍVIDA FISCAL LÍQUIDA (VI) = (III + IV - V)	33.619.522,59	24.804.959,72	25.361.792,80

RESULTADO NOMINAL	PERÍODO DE REFERÊNCIA	
	No Bimestre (c-b)	Até o Bimestre (c-a)
DÍVIDA CONSOLIDADA (I)	556.833,08	-8.257.729,79

DISCRIMINAÇÃO DA META FISCAL	VALOR CORRENTE
META DE RESULTADO NOMINAL FIXADA NO ANEXO DE METAS FISCAIS DA LDO PARA O EXERCÍCIO DE REFERÊNCIA	0,00

REGIME PREVIDENCIÁRIO			
DÍVIDA FISCAL LÍQUIDA PREVIDENCIÁRIA	SALDO		
	Em 31/Dez/2014	Em Abril	Em Junho
DÍVIDA CONSOLIDADA PREVIDENCIÁRIA (VII)	0,00	0,00	0,00
Passivo Atuarial			
Demais Dívidas			
DEDUÇÕES (II)			
Disponibilidade de Caixa Bruta	180.606,71	83.707,13	8.190,90
Investimentos			
Demais Haveres Financeiros			
(-) Restos a Pagar Processados	1.137.024,02	96.104,51	96.104,51
DÍVIDA CONSOLIDADA LÍQUIDA (VIII)			
PREVIDENCIÁRIA (IX) = (VII - VIII)	0,00	0,00	0,00
PASSIVOS RECONHECIDOS (X)			
DÍVIDA FISCAL LÍQUIDA PREVIDENCIÁRIA (XI)=(IX-X)	0,00	0,00	0,00

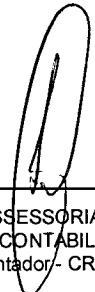
PREFEITURA MUNICIPAL DE QUIXADA
Relatório Resumido de Execução Orçamentária
Demonstrativo do Resultado Nominal
Orçamento Fiscal e da Seguridade Social
Período: Janeiro a Junho / Bimestre: Maio a Junho de 2015

RREO - Anexo V (LRF, Art. 53, inciso III)

R\$ 1,00



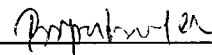
JOAO HUDSON RODRIGUES BEZERRA
Prefeito Municipal



PUBLICONT ASSESSORIA E PLANEJAMENTO
CONTABIL S/C L
Contador - CRC 401 CE



CLEMILSON QUEIROZ OLIVEIRA
Controlador Geral do Município



RAIMUNDO NONATO MARTINS DA SILVA
Secretário de Planejamento e Finanças

PREFEITURA MUNICIPAL DE QUIXADA
 Relatório Resumido de Execução Orçamentária
Demonstrativo do Resultado Primário
 Orçamento Fiscal e da Seguridade Social
 Período: Janeiro a Junho de 2015/Bimestre: Maio e Junho

RREO - Anexo 6 (LRF - Art. 53 inciso III)

Em reais

<u>Receitas Primárias</u>	Previsão Atualizada	Receitas Realizadas	
		Até o Bimestre 2015	Até o Bimestre 2014
Receitas Primárias			
Receitas Primárias Correntes (I)	129.783.802,00	67.960.920,35	69.492.882,72
Receitas Tributárias	5.796.862,00	3.120.919,06	3.179.493,07
IPTU	700.000,00	588.296,77	560.886,78
ISS	3.000.000,00	1.312.966,37	1.285.530,91
ITBI	280.000,00	273.757,87	191.429,18
IRRF	1.493.662,00	714.995,12	926.676,85
Outras Receitas Tributárias	323.200,00	230.902,93	214.969,35
Receitas de Contribuições	6.225.000,00	2.333.447,00	2.660.224,88
Receitas Previdenciárias	4.225.000,00	1.925.241,79	1.922.498,72
Outras Receitas de Contribuições	2.000.000,00	408.205,21	737.726,16
Receita Patrimonial Líquida	535.100,00	52.350,73	57.447,39
Receita Patrimonial	1.124.250,00	560.306,26	511.834,26
(-) Aplicações Financeiras	589.150,00	507.955,53	454.386,87
Transferências Correntes	115.031.240,00	61.485.743,55	60.069.123,28
Cota-Parte do FPM	28.805.600,00	14.842.722,74	17.235.125,29
Cota-Parte do ICMS	7.749.920,00	3.366.991,34	4.645.167,94
Cota-Parte do IPVA	1.620.000,00	1.661.298,21	1.786.000,05
Convênios	2.895.000,00	2.629.190,48	1.184.331,98
Outras Transferências Correntes	73.960.720,00	38.985.540,78	35.218.498,02
Demais Receitas Correntes	2.195.600,00	968.460,01	3.526.594,10
Dívida Ativa	606.000,00	436.495,01	499.131,82
Diversas Receitas Correntes	1.589.600,00	531.965,00	3.027.462,28
Receitas de Capital (II)	13.796.700,00	117.000,00	735.344,98
Operações de Crédito (III)	500.000,00	0,00	0,00
Amortização de Empréstimos (IV)	0,00	0,00	0,00
Alienação de Bens (V)	30.000,00	0,00	0,00
Transferências de Capital	13.266.700,00	117.000,00	735.344,98
Convênios	13.116.700,00	75.000,00	735.344,98
Outras Transferências de Capital	150.000,00	42.000,00	0,00
Outras Receitas de Capital	0,00	0,00	0,00
Receitas Primárias de Capital (VI) = (II - III - IV - V)	13.266.700,00	117.000,00	735.344,98
Receita Primária Total (VII) = (I + VI)	143.050.502,00	68.077.920,35	70.228.227,70

PREFEITURA MUNICIPAL DE QUIXADA
 Relatório Resumido de Execução Orçamentária
Demonstrativo do Resultado Primário
 Orçamento Fiscal e da Seguridade Social
 Período: Janeiro a Junho de 2015/Bimestre: Maio e Junho

RREO - Anexo 6 (LRF - Art. 53 - inciso III)

Despesas Primárias	Dotação Atualizada	Despesas Empenhadas		Despesas Liquidadas		Insc. Restos a Pagar N° Proc.	
		Até o Bimestre 2015	Até o Bimestre 2014	Até o Bimestre 2015	Até o Bimestre 2014	Em 2015	Em 2014
Despesas Primárias							
Despesas Correntes (VII)	141.159.726,51	122.074.081,70	110.881.751,50	75.535.620,33	61.293.249,86		
Pessoal e Encargos Sociais	84.722.809,35	78.822.626,60	67.806.543,71	46.838.626,78	38.608.579,02		
Juros e Encargos da Dívida (IX)	30.000,00	25.000,00	40.443,10	11.117,32	8.174,18		
Outras Despesas Correntes	56.406.917,16	43.226.455,10	43.034.764,69	28.685.876,23	22.676.496,66		
Despesas Primárias Correntes (X) = (VIII - IX)	141.129.726,51	122.049.081,70	110.841.308,40	75.524.503,01	61.285.075,68		
Despesas de Capital (XI)	10.788.962,84	4.866.430,10	4.134.673,89	3.482.256,86	2.414.204,80		
Investimentos	8.951.162,84	3.066.430,10	2.211.372,69	2.379.308,29	1.186.700,65		
Inversões Financeiras	37.800,00	0,00	0,00	0,00	0,00		
Concessão de Empréstimo (XII)							
Aquisição de Título de Capital Já Integralizado (XIII)							
Demais Inversões Financeiras	37.800,00	0,00	0,00	0,00	0,00		
Amortização da Dívida (XIV)	1.800.000,00	1.800.000,00	1.923.301,20	1.102.948,57	1.227.504,15		
Despesas Primárias de Capital (XV) = (XI - XII - XIII - XIV)	8.988.962,84	3.066.430,10	2.211.372,69	2.379.308,29	1.186.700,65		
Reserva de Contingência (XVI)	802.962,65						
Reserva do RPPS (XVII)	0,00						
Despesas Primária Total (XVIII) = (X + XV + XVI + XVII)	150.921.652,00	125.115.511,80	113.052.681,09	77.903.811,30	62.471.776,33		
Resultado Primário (XIX) = (VII - XVIII)	-7.871.150,00	-57.037.591,45	-42.824.453,39				
Saldo de Exercícios Anteriores							
Discriminação da Meta Fiscal						Valor Corrente	
Meta de Resultado Primário Fixada no Anexo de Metas Fiscais da LDO P/ O Exercício de Referência						0,00	


PREFEITURA MUNICIPAL DE QUIXADA
Relatório Resumido de Execução Orçamentária
Demonstrativo do Resultado Primário
Orçamento Fiscal e da Seguridade Social
Período: Janeiro a Junho de 2015/Bimestre: Maio e Junho

RREO - Anexo 6 (LRF, Art. 53, inciso III)

Em reais



JOÃO HUDSON RODRIGUES BEZERRA
Prefeito Municipal



PUBLICONT ASSESSORIA E PLANEJAMENTO
CONTABIL S/C L
Contador - CRC 401 CE



CLEMILSON QUEIROZ OLIVEIRA
Controlador Geral do Município



RAIMUNDO NONATO MARTINS DA SILVA
Secretário de Planejamento e Finanças

PREFEITURA MUNICIPAL DE QUIXADA
 Relatório Resumido de Execução Orçamentária
Restos a Pagar por Poder e Órgão
 Orçamento Fiscal e da Seguridade Social
 Período: Janeiro a Junho de 2015/Bimestre: Maio e Junho


RREO - Anexo VII (LRF, Art. 52, inciso I, alíneas "a" e "b" do inciso II e §1º)

RREO - Anexo VII (LRF, art. 53, inciso V)

R\$ 1,00

PODER/ÓRGÃO	RESTOS A PAGAR PROCESSADOS					RESTOS A PAGAR NÃO PROCESSADOS				
	Inscritos		Cancelados	Pagos	A Pagar	Inscritos		Cancelados	Pagos	A Pagar
	Em Exercícios Anteriores	Em 31 de Dezembro de 2014				Em Exercícios Anteriores	Em 31 de Dezembro de 2014			
RESTOS A PAGAR (EXCETO INTRA-ORÇAMENTÁRIOS) (I)										
LEGISLATIVO										
Camara Municipal de Quixada	0,00	0,00	0,00	0,00	0,00	0,00	0,00	0,00	0,00	0,00
RESTOS A PAGAR (INTRA-ORÇAMENTÁRIOS) (II)										
TOTAL (III) = (I + II)	0,00	13.944.113,78	0,00	8.232.073,17	5.712.040,61	0,00	1.552.402,04	24.067,12	485.309,02	1.043.025,90


 JOAO HUDSON RODRIGUES BEZERRA
 Prefeito Municipal


 PUBLICONT ASSESSORIA E PLANEJAMENTO
 CONTABIL S/C L
 Contador - CRC 401 CE


 CLEMILSON QUEIROZ OLIVEIRA
 Controlador Geral do Município


 RAIMUNDO NONATO MARTINS DA SILVA
 Secretário de Planejamento e Finanças

PREFEITURA MUNICIPAL DE QUIXADA
Relatório Resumido da Execução Orçamentária
Demonstrativo das Receitas e Despesas com Manutenção e Desenvolvimento do Ensino - MDE
Orçamentos Fiscal e da Seguridade Social

Período: Janeiro a Junho de 2015/Bimestre: Maio e Junho

RREO - ANEXO VIII (LDB. art. 72)

R\$ 1,00

RECEITAS DO ENSINO

RECEITA RESULTANTE DE IMPOSTOS (caput do art. 212 da Constituição)	PREVISÃO INICIAL	PREVISÃO ATUALIZADA	RECEITAS REALIZADAS		
			No Bimestre	Até o Bimestre	%
1 - RECEITAS DE IMPOSTOS	6.058.662,00	6.058.662,00	1.463.761,82	3.325.624,78	54,89
Imposto sobre a Propriedade Predial e Territorial Urbana	700.000,00	700.000,00	529.866,21	588.296,77	84,04
Imposto de Renda Retido nas Fontes Sobre Rendimentos do Trabalho	1.343.662,00	1.343.662,00	3.336,15	334.970,09	24,92
Imposto de Renda Retido nas Fontes sobre Outros Rendimentos	150.000,00	150.000,00	225.010,09	380.025,03	253,35
Imposto sobre Transmissão "Inter Vivos" de Bens Imóveis e de Direitos Reais sobre Imc	280.000,00	280.000,00	84.579,10	273.757,87	97,77
Imposto sobre Serviços de Qualquer Natureza	3.000.000,00	3.000.000,00	524.917,16	1.312.966,37	43,76
Receita da Dívida Ativa - IPTU	450.000,00	450.000,00	84.209,25	274.683,39	61,04
RECEITA DA DÍVIDA ATIVA DO IMPOSTO SOBRE SERVIÇOS DE QUALQUER NATU	130.000,00	130.000,00	11.276,46	157.189,95	120,91
Dívida Ativa de Outros Tributos	5.000,00	5.000,00	567,40	3.735,31	74,70
2 - RECEITAS DE TRANSFERÊNCIAS CONSTITUCIONAIS LEGAIS	47.809.300,00	47.809.300,00	8.163.558,38	24.880.901,15	52,04
Cota-Parte do Fundo de Participação dos Municípios	36.007.000,00	36.007.000,00	6.326.162,20	18.553.403,22	51,52
Cota-Parte do Imposto Sobre a Propriedade Territorial Rural	18.900,00	18.900,00	535,33	5.585,79	29,55
Transferência Financeira do ICMS - Desoneração - L.C. Nº 87/96	36.000,00	36.000,00	4.892,84	14.678,52	40,77
Cota-Parte do ICMS	9.687.400,00	9.687.400,00	1.405.432,84	4.208.739,26	43,44
Cota-Parte do IPVA	2.025.000,00	2.025.000,00	419.415,92	2.076.622,82	102,54
Cota-Parte do IPI sobre Exportação	35.000,00	35.000,00	7.119,25	21.871,54	62,49
3 - TOTAL DAS RECEITAS DE IMPOSTOS (1 + 2)	53.867.962,00	53.867.962,00	9.627.320,20	28.206.525,93	0,00

RECEITAS ADICIONAIS PARA FINANCIAMENTO DO ENSINO	PREVISÃO INICIAL	PREVISÃO ATUALIZADA	RECEITAS REALIZADAS		
			No Bimestre	Até o Bimestre	%
4 - RECEITAS DA APLICAÇÃO FINANCEIRA DE OUTROS RECURSOS VINCULADOS A	0,00	0,00	0,00	0,00	0,00
5 - RECEITA DE TRANSFERÊNCIAS DO FNDE	4.733.000,00	4.733.000,00	639.224,95	2.146.476,52	45,35
Transferências do Salário-Educação	1.600.000,00	1.600.000,00	261.883,55	1.020.563,20	63,78
Transferências Diretas do FNDE referentes ao Programa Dinheiro - Direto na Escola - I	20.000,00	20.000,00	0,00	4.470,00	22,35
P.N.A.E. - Ensino Fundamental	1.450.000,00	1.450.000,00	230.464,00	586.996,80	40,48
P.N.A.E. - Educação Infantil	450.000,00	450.000,00	72.500,00	179.950,00	39,98
P.N.A.E. - EJA	45.000,00	45.000,00	2.868,00	5.736,00	12,74
P.N.A.E. - Ensino Medio	15.000,00	15.000,00	1.056,00	2.868,00	19,12
PNATE - Ensino Fundamental	680.000,00	680.000,00	43.556,57	180.779,31	26,58
PNATE - Educação Infantil	100.000,00	100.000,00	6.324,83	26.782,75	26,78
PNATE - Ensino Medio	280.000,00	280.000,00	20.572,00	83.086,70	29,67
Programa Nacional de Alimentação em Creches - PNAC	93.000,00	93.000,00	0,00	55.243,76	59,40
6 - RECEITA DE TRANSFERÊNCIA DE CONVÊNIOS	0,00	0,00	0,00	0,00	0,00
8 - OUTRAS RECEITAS PARA FINANCIAMENTO DO ENSINO	0,00	0,00	0,00	0,00	0,00
9 - TOTAL DAS RECEITAS PARA FINANCIAMENTO DO ENSINO (4 + 5 + 6 + 7 + 8)	4.733.000,00	4.733.000,00	639.224,95	2.146.476,52	45,35

FUNDEB

RECEITA RESULTANTE DE IMPOSTOS (caput do art. 212 da Constituição)	PREVISÃO INICIAL	PREVISÃO ATUALIZADA	RECEITAS REALIZADAS		
			No Bimestre	Até o Bimestre	%
10 - RECEITAS DESTINADAS AO FUNDEB	9.561.860,00	9.561.860,00	1.632.711,64	4.976.180,13	52,04
Dedução FUNDEB - <FPM>	7.201.400,00	7.201.400,00	1.265.232,39	3.710.680,48	51,52
Dedução FUNDEB - <ITR>	3.780,00	3.780,00	107,03	1.117,08	29,55
Dedução FUNDEB - <ICMS DESONERAÇÃO>	7.200,00	7.200,00	978,56	2.935,69	40,77
Dedução FUNDEB - <ICMS>	1.937.480,00	1.937.480,00	281.086,59	841.747,92	43,44
Dedução FUNDEB - <IPVA>	405.000,00	405.000,00	83.883,20	415.324,61	102,54
Dedução FUNDEB - <IPI>	7.000,00	7.000,00	1.423,87	4.374,35	62,49

PREFEITURA MUNICIPAL DE QUIXADA
Relatório Resumido da Execução Orçamentária
Demonstrativo das Receitas e Despesas com Manutenção e Desenvolvimento do Ensino - MDE
Orçamentos Fiscal e da Seguridade Social

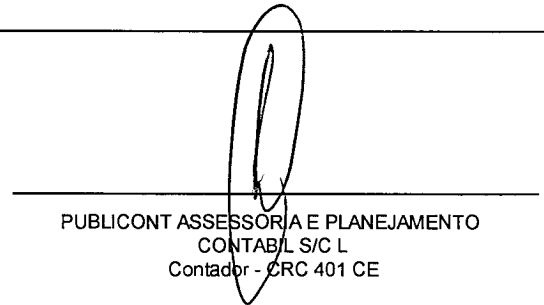
Período: Janeiro a Junho de 2015/Bimestre: Maio e Junho


RREO - ANEXO VIII (LDB. art. 72)

R\$ 1,00

FUNDEB					
RECEITA RESULTANTE DE IMPOSTOS (caput do art. 212 da Constituição)	PREVISÃO INICIAL	PREVISÃO ATUALIZADA	RECEITAS REALIZADAS		
			No Bimestre	Até o Bimestre	%
11 - RECEITAS RECEBIDAS PELO FUNDEB	40.600.000,00	40.600.000,00	6.319.265,60	22.777.753,40	56,10
11.1 - Transferências de Recursos do FUNDEB	28.014.000,00	28.014.000,00	5.083.553,62	15.401.326,22	54,97
11.2 - Complementação da União ao FUNDEB	12.586.000,00	12.586.000,00	1.235.711,98	7.376.427,18	58,60
12 - RESULTADOS DAS TRANSFERÊNCIAS DO FUNDEB (11.1 - 10)	18.452.140,00	18.452.140,00	3.450.841,98	10.425.146,09	56,49
Acréscimo Resultante das Transferência do FUNDEB					


JOAO HUDSON RODRIGUES BEZERRA
Prefeito Municipal


PUBLICONT ASSESSORIA E PLANEJAMENTO
CONTABIL S/C L
Contador - CRC 401 CE


CLEMILSON QUEIROZ OLIVEIRA
Controlador Geral do Município


RAIMUNDO NONATO MARTINS DA SILVA
Secretário de Planejamento e Finanças

PREFEITURA MUNICIPAL DE QUIXADA
Relatório Resumido da Execução Orçamentária
Demonstrativo das Receitas e Despesas com Manutenção e Desenvolvimento do Ensino - MDE
Orçamentos Fiscal e da Seguridade Social
Período: Janeiro a Junho de 2015/Bimestre: Maio e Junho

RREO - ANEXO VIII (LDB, art. 72)

RS 1,00

DESPESAS DO FUNDEB	DOTAÇÃO INICIAL	DOTAÇÃO ATUALIZADA	DESPESAS LIQUIDADAS		
			No Bimestre	Até o Bimestre	%
13 - PAGAMENTO DOS PROFISSIONAIS DO MAGISTÉRIO	42.165.650,00	38.930.213,84	0,00	0,00	0,00
13.1 - Com Educação Infantil	6.296.000,00	5.404.430,55	0,00	0,00	0,00
13.2 - Com Ensino Fundamental	35.869.650,00	33.525.783,29	0,00	0,00	0,00
13.3 - Com Educação Básica	3.000.800,00	2.926.800,00	0,00	0,00	0,00
14 - OUTRAS DESPESAS	42.165.650,00	38.930.213,84	0,00	0,00	0,00
14.1 - Com Educação Infantil	6.296.000,00	5.404.430,55	0,00	0,00	0,00
14.2 - Com Ensino Fundamental	35.869.650,00	33.525.783,29	33.494,78	33.494,78	0,09
14.3 - Com Educação Básica	3.000.800,00	2.926.800,00	0,00	0,00	0,00
15 - TOTAL DAS DESPESAS DO FUNDEB (13 + 14)	90.332.900,00	83.714.027,68	33.494,78	33.494,78	0,04
DEDUÇÕES PARA FINS DE LIMITE DO FUNDEB PARA PAGAMENTO DOS PROFISSIONAIS DO MAGISTÉRIO					VALOR
16 - RESTOS A PAGAR INSCRITOS NO EXERCÍCIO SEM DISPONIBILIDADE FINANCEIRA DE RECURSOS DO FUNDEB					0,00
17 - DESPESAS CUSTEADAS COM O SUPERÁVIT FINANCEIRO DO EXERCÍCIO ANTERIOR DO FUNDEB					0,00
18 - TOTAL DAS DEDUÇÕES CONSIDERADAS PARA FINS DE LIMITE DO FUNDEB (16 + 17)					0,00
19 - MÍNIMO DE 60% NA REMUNERAÇÃO DO MAGISTÉRIO COM EDUCAÇÃO INFANTIL E ENSINO FUNDAMENTAL (13 / 11) x 100) %					0,00
CONTROLE DA UTILIZAÇÃO DE RECURSOS NO EXERCÍCIO SUBSEQUENTE					VALOR
20 - RECURSOS RECEBIDOS DO FUNDEB EM [EXERCÍCIO_ ANTERIOR] QUE NÃO FORAM UTILIZADOS					0,00
21 - DESPESAS CUSTEADAS COM O SALDO DO ITEM 20 ATÉ O 1º TRIMESTRE DE [EXERCÍCIO]					0,00
MANUTENÇÃO E DESENVOLVIMENTO DO ENSINO - DESPESAS CUSTEADAS COM A RECEITA RESULTANTE DE IMPOSTOS E RECURSOS DO FUNDEB					
RECEITAS COM AÇÕES TÍPICAS DE MDE	PREVISÃO INICIAL	PREVISÃO ATUALIZADA	RECEITAS REALIZADAS		
			No Bimestre	Até o Bimestre	%
22 - IMPOSTOS E TRANSFERÊNCIAS DESTINADAS À MDE (25% de 3)	13.466.990,50	13.466.990,50	2.406.830,05	7.051.631,48	52,36
DESPESAS COM AÇÕES TÍPICAS DE MDE	DOTAÇÃO INICIAL	DOTAÇÃO ATUALIZADA	DESPESAS LIQUIDADAS		
			No Bimestre	Até o Bimestre	%
23 - EDUCAÇÃO INFANTIL	6.296.000,00	5.404.430,55	954.361,92	3.314.148,90	61,32
24 - ENSINO FUNDAMENTAL	35.869.650,00	33.525.783,29	7.483.729,35	20.060.904,84	59,83
25 - ENSINO MÉDIO	601.000,00	501.000,00	50.899,40	215.390,20	42,99
26 - ENSINO SUPERIOR	602.000,00	265.100,00	44.192,67	100.927,61	38,07
27 - ENSINO PROFISSIONAL NÃO INTEGRADO AO ENSINO REGULAR	0,00	0,00	0,00	0,00	0,00
28 - OUTRAS	9.428.460,00	8.992.205,11	2.683.207,01	5.128.313,84	57,03
29 - TOTAL DAS DESPESAS COM AÇÕES TÍPICAS DE MDE (23 + 24 + 25 + 26 + 27 + 28)	52.797.110,00	48.688.518,95	11.216.390,35	28.819.685,39	59,19
DEDUÇÕES CONSIDERADAS PARA FINS DE LIMITE CONSTITUCIONAL					VALOR
30 - RESULTADO LÍQUIDO DAS TRANSFERÊNCIAS DO FUNDEB = (12)					10.425.146,09
31 - DESPESAS CUSTEADAS COM A COMPLEMENTAÇÃO DO FUNDEB NO EXERCÍCIO					7.376.427,18
32 - RECEITA DE APLICAÇÃO FINANCEIRA DOS RECURSOS DO FUNDEB ATÉ O BIMESTRE = (50 h)					0,00
33 - DESPESAS CUSTEADAS COM O SUPERÁVIT FINANCEIRO, DO EXERCÍCIO ANTERIOR, DO FUNDEB					0,00
34 - DESPESAS CUSTEADAS COM O SUPERÁVIT FINANCEIRO, DO EXERCÍCIO ANTERIOR, DE OUTROS RECURSOS DE IMPOSTOS					0,00
35 - RESTOS A PAGAR INSCRITOS NO EXERCÍCIO ANTERIOR SEM DISPONIBILIDADE FINANCEIRA DE RECURSOS DE IMPOSTOS VINCULADOS AO					0,00
36 - CANCELAMENTO, NO EXERCÍCIO, DE RESTOS A PAGAR INSCRITOS COM DISPONIBILIDADE FINANCEIRA DE RECURSOS DE IMPOSTOS VINCULADOS AO					0,00
37 - TOTAL DAS DEDUÇÕES CONSIDERADAS PARA FINS DE LIMITE CONSTITUCIONAL (30 + 31 + 32 + 33 + 34 + 35 + 36)					17.801.573,27
38 - TOTAL DAS DESPESAS PARA FINS DE LIMITE (29 - 37)					11.018.112,12
39 - MÍNIMO DE 25% DAS RECEITAS RESULTANTE DE IMPOSTOS EM MDE ((38 / 3) * 100)					39,06
OUTRAS INFORMAÇÕES PARA CONTROLE					
OUTRAS DESPESAS CUSTEADAS COM RECEITAS ADICIONAIS PARA FINANCIAMENTO DO ENSINO	DOTAÇÃO INICIAL	DOTAÇÃO ATUALIZADA	DESPESAS LIQUIDADAS		
			No Bimestre	Até o Bimestre	%

PREFEITURA MUNICIPAL DE QUIXADA
Relatório Resumido da Execução Orçamentária
Demonstrativo das Receitas e Despesas com Manutenção e Desenvolvimento do Ensino - MDE
Orçamentos Fiscal e da Seguridade Social


Período: Janeiro a Junho de 2015/Bimestre: Maio e Junho


RREO - ANEXO VIII (LDB. art. 72)

R\$ 1,00

OUTRAS INFORMAÇÕES PARA CONTROLE						
OUTRAS DESPESAS CUSTEADAS COM RECEITAS ADICIONAIS PARA FINANCIAMENTO DO ENSINO	DOTAÇÃO INICIAL	DOTAÇÃO ATUALIZADA	DESPESAS LIQUIDADAS			
			No Bimestre	Até o Bimestre	%	
40 - DESPESAS CUSTEADAS COM A APLICAÇÃO FINANCEIRA DE OUTROS RECURSOS	0,00	0,00	0,00	0,00	0,00	
41 - DESPESAS CUSTEADAS COM A CONTRIBUIÇÃO SOCIAL DO SALÁRIO-EDUCAÇÃO	0,00	0,00	0,00	0,00	0,00	
42 - DESPESAS CUSTEADAS COM A OPERAÇÕES DE CRÉDITO	0,00	0,00	0,00	0,00	0,00	
43 - DESPESAS CUSTEADAS COM OUTRAS RECEITAS PARA FINANCIAMENTO DO E	0,00	0,00	0,00	0,00	0,00	
44 - TOTAL DAS OUTRAS DESPESAS CUSTEADAS COM RECEITAS ADICIONAIS PAR	0,00	0,00	0,00	0,00	0,00	
45 - TOTAL GERAL DAS DESPESAS (29 + 44)	0,00	0,00	0,00	0,00	0,00	
RESTOS A PAGAR INSCRITOS COM DISPONIBILIDADE FINANCEIRA DE RECURSOS DE IMPOSTOS VINCULADOS AO ENSINO	SALDO ATÉ O BIMESTRE		CANCELADOS EM 2015 (g)			
46 - RESTOS A PAGAR DE DESPESAS COM FUNDEB	0,00		0,00			
FLUXO FINANCEIRO DOS RECURSOS			VALOR			
			FUNDEB (h)	FUNDEF		
47 - SALDO FINANCEIRO EM 31 DE DEZEMBRO DE [EXERCÍCIO_ ANTERIOR]			0,00	0,00		
48 - (+) INGRESSO DE RECURSOS ATÉ O BIMESTRE			0,00	0,00		
49 - (-) PAGAMENTOS EFETUADOS ATÉ O BIMESTRE			0,00	0,00		
50 - (+) RECEITA DE APLICAÇÃO FINANCEIRA DOS RECURSOS ATÉ O BIMESTRE			0,00	0,00		
51 - (=) SALDO FINANCEIRO NO EXERCÍCIO ATUAL			0,00	0,00		
52 - SALDO ATUAL DAS CONTAS BANCÁRIAS DE VINCULAÇÃO AO FUNDEB 60% e 40% (((47 + 48) - 49) + 50)			0,00	0,00		


JOAO HUDSON RODRIGUES BEZERRA
Prefeito Municipal


PUBLICONT ASSESSORIA E PLANEJAMENTO
CONTABIL S/C L
Contador - CRC 401 CE


CLEMILSON QUEIROZ OLIVEIRA
Controlador Geral do Município


RAIMUNDO NONATO MARTINS DA SILVA
Secretário de Planejamento e Finanças

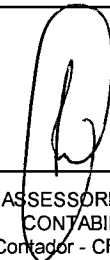
PREFEITURA MUNICIPAL DE QUIXADA
 Relatório Resumido de Execução Orçamentária
Demonstrativo das Receitas de Operações de Crédito e Despesas de Capital
 Orçamento Fiscal e da Seguridade Social
 Período: Janeiro a Junho de 2015/Bimestre: Maio e Junho


RREO - Anexo IX (LRF, Art. 52, inciso I, alíneas "a" e "b" do inciso II e §1º)

R\$ 1,00

RECEITAS	PREVISÃO ATUALIZADA (a)	RECEITAS REALIZADAS Até o Bimestre (b)		SALDO NÃO REALIZADO (c) = (a - b)
RECEITAS DE OPERAÇÕES DE CRÉDITO (I)	500.000,00	0,00		500.000,00
DESPESAS	DOTAÇÃO ATUALIZADA (d)	DESPESAS EXECUTADAS Até o Bimestre		SALDO NÃO EXECUTADO (g) = (d - (e + f))
		LIQUIDADAS (e)	INSCRITAS EM RESTOS A PAGAR NÃO PROCESSADOS (f)	
DESPESAS DE CAPITAL	10.788.962,84	3.482.256,86	1.384.173,24	5.922.532,74
DESPESAS DE CAPITAL LÍQUIDA (II)	10.788.962,84	3.482.256,86	1.384.173,24	5.922.532,74
RESULTADO PARA APURAÇÃO DA REGRA DE OURO (III) = (I - II)	-10.288.962,84	-4.866.430,10		-5.422.532,74


 JOAO HUDSON RODRIGUES BEZERRA
 Prefeito Municipal


 PUBLICONT ASSESSORIA E PLANEJAMENTO
 CONTABIL S/C L
 Contador - CRC 401 CE


 CLEMILSON QUEIROZ OLIVEIRA
 Controlador Geral do Município


 RAIMUNDO NONATO MARTINS DA SILVA
 Secretário de Planejamento e Finanças

PREFEITURA MUNICIPAL DE QUIXADA
Relatório Resumido da Execução Orçamentária
Demonstrativo da Projeção do Regime Próprio de Previdência dos Servidores
Orçamentos da Seguridade Social


Período: Janeiro a Junho de 2015/Bimestre: Maio e Junho


RREO - ANEXO X (LRF, art. 53, § 1º, inciso II)

R\$ 1,00

EXERCÍCIO	RECEITAS PREVIDENCIÁRIAS (a)	DESPESAS PREVIDENCIÁRIAS (a)	RESULTADO PREVIDENCIÁRIO (c) = (a - b)	SALDO FINANCEIRO DO EXERCÍCIO (d) = ("d" exercício anterior) + (c)
	0,00	0,00	0,00	0,00


JOAO HUDSON RODRIGUES BEZERRA
Prefeito Municipal


PUBLICONT ASSESSORIA E PLANEJAMENTO
CONTABIL/S/C L
Contador - CRC 401 CE


CLEMILSON QUEIROZ OLIVEIRA
Controlador Geral do Município


RAIMUNDO NONATO MARTINS DA SILVA
Secretário de Planejamento e Finanças

PREFEITURA MUNICIPAL DE QUIXADA
Relatório Resumido de Execução Orçamentária
Demonstrativo das Receita de Alienação de Ativos e Aplicação dos Recursos
Orçamento Fiscal e da Seguridade Social

Período: Janeiro a Junho de 2015/Bimestre: Maio e Junho

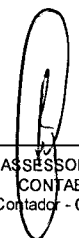
RREO - Anexo XI (LRF, Art. 52, inciso I, alíneas "a" e "b" do inciso II e §1º)


R\$ 1,00

RECEITAS	PREVISÃO ATUALIZADA (a)	RECEITAS REALIZADAS Até o Bimestre (b)		SALDO NÃO REALIZADO (c) = (a - b)
RECEITAS DE CAPITAL - ALIENAÇÃO DE ATIVOS (I) Alienação de Bens Móveis	30.000,00	0,00		30.000,00
DESPESAS	DOTAÇÃO ATUALIZADA (d)	DESPESAS EXECUTADAS Até o Bimestre		SALDO NÃO EXECUTADO (g) = (d - (e + f))
		LIQUIDADAS (e)	INSCRITAS EM RESTOS A PAGAR NÃO PROCESSADOS (f)	
APLICAÇÃO DOS RECURSOS DA ALIENAÇÃO DE ATIVOS (II)				
DESPESA DE CAPITAL				
Investimentos	12.545.844,00	0,00	0,00	12.545.844,00
Inversões Financeiras	40.000,00	0,00	0,00	40.000,00
Amortização da Dívida	1.600.000,00	0,00	0,00	1.600.000,00
DESPESAS CORRENTES DOS REGIMES DE PREVIDÊNCIA				
Regime Geral da Previdência Social	0,00	0,00	0,00	0,00
Regime Próprio de Previdência dos Servidores	0,00	0,00	0,00	0,00
SALDO FINANCEIRO A APLICAR	2014	2015		SALDO ATUAL
	(h)	(i) = (Ib - (IIe + II f))		(j) = (IIIh + IIIi)
VALOR (III)	0,00	0,00		0,00

Fonte:


JOÃO HUDSON RODRIGUES BEZERRA
Prefeito Municipal


PUBLICONT ASSESSORIA E PLANEJAMENTO
CONTABIL S/C L
Contador - CRC 401 CE


CLEMILSON QUEIROZ OLIVEIRA
Controlador Geral do Município


RAIMUNDO NONATO MARTINS DA SILVA
Secretário de Planejamento e Finanças

PREFEITURA MUNICIPAL DE QUIXADA
Relatório Resumido da Execução Orçamentária
Demonstrativo da Receita e Despesa com Ações de Serviços Públicos de Saúde
Orçamentos Fiscal e da Seguridade Social

Período: Janeiro a Junho de 2015/Bimestre: Maio e Junho

RREO - ANEXO XII (ADCT. art. 77)

R\$ 1,00

RECEITAS	PREVISÃO INICIAL	PREVISÃO ATUALIZADA	RECEITAS REALIZADAS	
			Até o Bimestre	%
RECEITA DE IMPOSTOS	6.058.662,00	6.058.662,00	3.325.624,78	54,89
Imposto sobre a Propriedade Predial e Territorial Urbana	700.000,00	700.000,00	588.296,77	84,04
Imposto de Renda Retido nas Fontes Sobre Rendimentos do Trabalho	1.343.662,00	1.343.662,00	334.970,09	24,92
Imposto de Renda Retido nas Fontes sobre Outros Rendimentos	150.000,00	150.000,00	380.025,03	253,35
Imposto sobre Transmissão "Inter Vivos" de Bens Imóveis e de Direitos Reais sobre Imc	280.000,00	280.000,00	273.757,87	97,77
Imposto sobre Serviços de Qualquer Natureza	3.000.000,00	3.000.000,00	1.312.966,37	43,76
Receita da Dívida Ativa - IPTU	450.000,00	450.000,00	274.683,39	61,04
RECEITA DA DÍVIDA ATIVA DO IMPOSTO SOBRE SERVIÇOS DE QUALQUER NATU	130.000,00	130.000,00	157.189,95	120,91
Dívida Ativa de Outros Tributos	5.000,00	5.000,00	3.735,31	74,70
RECEITAS DE TRANSFERÊNCIAS CONSTITUCIONAIS LEGAIS	47.809.300,00	47.809.300,00	24.880.901,15	52,04
Cota-Parte do Fundo de Participação dos Municípios	36.007.000,00	36.007.000,00	18.553.403,22	51,52
Cota-Parte do Imposto Sobre a Propriedade Territorial Rural	18.900,00	18.900,00	5.585,79	29,55
Transferência Financeira do ICMS - Desoneração - L.C. Nº 87/96	36.000,00	36.000,00	14.678,52	40,77
Cota-Parte do ICMS	9.687.400,00	9.687.400,00	4.208.739,26	43,44
Cota-Parte do IPVA	2.025.000,00	2.025.000,00	2.076.622,82	102,54
Cota-Parte do IPI sobre Exportação	35.000,00	35.000,00	21.871,54	62,49
TOTAL	53.867.962,00	53.867.962,00	28.206.525,93	52,36
DESPESAS CORRENTES (Por Grupo de Natureza da Despesa)	DOTAÇÃO INICIAL	DOTAÇÃO ATUALIZADA	DESPESAS LIQUIDADAS	
			Até o Bimestre	%
DESPESAS CORRENTES	39.432.600,00	45.053.018,06	23.239.018,58	51,58
Pessoal e Encargos Sociais	14.629.800,00	16.154.800,00	8.976.306,66	55,56
Juros e Encargos da Dívida	0,00	0,00	0,00	0,00
Outras Despesas Correntes	24.802.800,00	28.898.218,06	14.262.711,92	49,35
DESPESAS DE CAPITAL	2.155.600,00	3.220.125,00	807.136,99	25,06
Investimentos	2.155.600,00	3.220.125,00	807.136,99	25,06
Inversões Financeiras	0,00	0,00	0,00	0,00
Amortização da Dívida	0,00	0,00	0,00	0,00
TOTAL (IV)	41.588.200,00	48.273.143,06	24.046.155,57	0,00
DESPESAS PRÓPRIAS COM AÇÕES E SERVIÇOS PÚBLICOS DE SAÚDE	DOTAÇÃO INICIAL	DOTAÇÃO ATUALIZADA	DESPESAS LIQUIDADAS	
			Até o Bimestre	%
DESPESAS COM SAÚDE (V) = (IV)	41.588.200,00	48.273.143,06	24.046.155,57	49,81
(-) DESPESAS COM INATIVOS E PENSIONISTAS	11.105.000,00	11.105.000,00	0,00	0,00
(-) DESPESAS CUSTEADAS COM OUTROS RECURSOS DESTINADOS À SAÚDE	13.215.405,56	13.215.405,56	13.215.405,56	100,00
Recursos de Transferências do Sistema Único de Saúde	0,00	0,00	0,00	0,00
Recursos de Operações de Crédito	0,00	0,00	0,00	0,00
Outros Recursos	0,00	0,00	0,00	0,00
(-) RESTOS A PAGAR INSCRITOS NO EXERCÍCIO SEM DISPONIBILIDADE FINANCEIR	0,00	0,00	0,00	0,00
TOTAL DAS DESPESAS PRÓPRIAS COM AÇÕES E SERVIÇOS PÚBLICOS DE SAÚDE	17.267.794,44	23.952.737,50	10.830.750,01	45,21
CONTROLE DE RESTOS A PAGAR VINCULADOS À SAÚDE INSCRITOS EM EXERCÍCIOS ANTERIORES		RESTOS A PAGAR INSCRITOS COM DISPONIBILIDADE FINANCEIRA DE RECURSOS PRÓPRIOS VINCULADOS		
		Inscritos em Exercícios Anteriores	Cancelado em 2015 (f)	
RESTOS A PAGAR DE DESPESAS PRÓPRIAS COM AÇÕES E SERVIÇOS PÚBLICOS DE SAÚDE (VII)		0,00	0,00	
PARTICIPAÇÃO DAS DESPESAS COM AÇÕES E SERVIÇOS PÚBLICOS DE SAÚDE NA RECEITA DE IMPOSTOS LÍQUIDA E TRANSFERÊNCIAS CONSTITUCIONAIS LEGAIS - LIMITE CONSTITUCIONAL <=> ((VI - VII f) / 1)			38,40	


PREFEITURA MUNICIPAL DE QUIXADA
Relatório Resumido da Execução Orçamentária
Demonstrativo da Receita e Despesa com Ações de Serviços Públicos de Saúde
Orçamentos Fiscal e da Seguridade Social
Período: Janeiro a Junho de 2015/Bimestre: Maio e Junho


RREO - ANEXO XII (ADCT. art. 77)

R\$ 1,00

DESPESAS COM SAÚDE (Por Subfunção)	DOTAÇÃO INICIAL	DOTAÇÃO ATUALIZADA	DESPESAS LIQUIDADAS	
			Até o Bimestre	%
Administração Geral	2.259.200,00	3.999.544,34	2.829.777,11	70,75
Formação de Recursos Humanos	9.000,00	9.000,00	0,00	0,00
Assistência Comunitária	150.000,00	130.000,00	98.964,85	76,12
Atenção Básica	12.011.800,00	11.496.598,72	5.058.371,18	43,99
Assistência Hospitalar e Ambulatorial	25.250.500,00	30.556.375,00	15.067.857,23	49,31
Suporte Profilático e Terapêutico	172.100,00	172.100,00	57.214,99	33,24
Vigilância Sanitária	47.100,00	64.050,00	27.183,11	42,44
Vigilância Epidemiológica	1.688.500,00	1.845.475,00	906.787,10	49,13
Saneamento Básico Urbano	250.000,00	250.000,00	0,00	0,00
TOTAL	41.838.200,00	48.523.143,06	24.046.155,57	49,55


 JOAO HUDSON RODRIGUES BEZERRA
 Prefeito Municipal


 PUBLICONT ASSESSORIA E PLANEJAMENTO
 CONTABIL S/C L
 Contador - CRC 401 CE


 CLEMILSON QUEIROZ OLIVEIRA
 Controlador Geral do Município


 RAIMUNDO NONATO MARTINS DA SILVA
 Secretário de Planejamento e Finanças

PREFEITURA MUNICIPAL DE QUIXADA
Relatório Resumido da Execução Orçamentária
Demonstrativo das Parcerias Público-Privadas
Orçamentos Fiscal e da Seguridade Social

Período: Janeiro a Junho de 2015/Bimestre: Maio e Junho

RREO - ANEXO XIII (Lei nº 11.079, de 30.12.2004, arts. 22, 25 e 28)


R\$ 1,00


ESPECIFICAÇÃO	SALDO TOTAL EM 31 DE DEZEMBRO DO EXERCÍCIO ANTERIOR (a)	REGISTROS EFETUADOS EM 2015		SALDO TOTAL
		No Bimestre	Até o Bimestre (b)	
TOTAL DE ATIVOS	0,00	0,00	0,00	0,00
Direitos Futuros	0,00	0,00	0,00	0,00
Ativos Contabilizados na SPE	0,00	0,00	0,00	0,00
Contrapartida parameter Provisões de PPP	0,00	0,00	0,00	0,00
TOTAL DE PASSIVOS (I)	0,00	0,00	0,00	0,00
Obrigações Não Relacionadas a Serviços	0,00	0,00	0,00	0,00
Contrapartida para Ativos da SPE	0,00	0,00	0,00	0,00
Provisões de PPP	0,00	0,00	0,00	0,00
GARANTIAS DE PPP (II)	0,00	0,00	0,00	0,00
SALDO LÍQUIDO DE PASSIVOS DE PPP (III) = (I - II)	0,00	0,00	0,00	0,00
PASSIVOS CONTINGENTES	0,00	0,00	0,00	0,00
Contraprestações Futuras	0,00	0,00	0,00	0,00
Riscos Não Provisionados	0,00	0,00	0,00	0,00
Outros Passivos Contingentes	0,00	0,00	0,00	0,00
ATIVOS CONTINGENTES	0,00	0,00	0,00	0,00
Serviços Futuros	0,00	0,00	0,00	0,00
Outros Ativos Contingentes	0,00	0,00	0,00	0,00

DESPESAS DE PPP	EXERCÍCIO ANTERIOR	EXERCÍCIO CORRENTE (EC)	<EC+1>	<EC+2>	<EC+3>	<EC+4>	<EC+5>	<EC+6>	<EC+7>	<EC+8>	<EC+9>
Do Ente Federado	0,00	0,00	0,00	0,00	0,00	0,00	0,00	0,00	0,00	0,00	0,00
Das Estatais Não-Dependentes	0,00	0,00	0,00	0,00	0,00	0,00	0,00	0,00	0,00	0,00	0,00
TOTAL DAS DESPESAS	0,00	0,00	0,00	0,00	0,00	0,00	0,00	0,00	0,00	0,00	0,00
RECEITA CORRENTE LÍQUIDA (RCL)	0,00	0,00	0,00	0,00	0,00	0,00	0,00	0,00	0,00	0,00	0,00
TOTAL DAS DESPESAS / RCL (%)	0,00	0,00	0,00	0,00	0,00	0,00	0,00	0,00	0,00	0,00	0,00

Nota:


 JOAO HUDSON RODRIGUES BEZERRA
 Prefeito Municipal


 PUBLICONT ASSESSORIA E PLANEJAMENTO
 CONTABIL S/C L
 Contador - CRC 401 CE


 CLEMILSON QUEIROZ OLIVEIRA
 Controlador Geral do Município


 RAIMUNDO NONATO MARTINS DA SILVA
 Secretário de Planejamento e Finanças

PREFEITURA MUNICIPAL DE QUIXADA
Relatório Resumido de Execução Orçamentária
Demonstrativo Simplificado do Relatório Resumido da Execução Orçamentária
Orçamento Fiscal e da Seguridade Social
Período: Janeiro a Junho de 2015/Bimestre: Maio e Junho

RREO - Anexo XIV (LRF, Art. 52, inciso I, alíneas "a" e "b" do inciso II e §1º)

R\$ 1,00

BALANÇO ORÇAMENTÁRIO		No Bimestre		Até o Bimestre	
RECEITAS					
PREVISÃO INICIAL		152.751.652,00		152.751.652,00	
PREVISÃO ATUALIZADA		152.751.652,00		152.751.652,00	
RECEITAS REALIZADAS		23.911.490,69		72.189.343,24	
DÉFICIT ORÇAMENTÁRIO		6.828.533,95		6.828.533,95	
SALDOS DE EXERCÍCIOS ANTERIORES		0,00		0,00	
DESPESAS					
DOTAÇÃO INICIAL		152.751.652,00		152.751.652,00	
CRÉDITOS ADICIONAIS		0,00		0,00	
DOTAÇÃO ATUALIZADA		152.751.652,00		152.751.652,00	
DESPESA EMPENHADA		11.940.357,12		126.940.511,80	
DESPESA LIQUIDADADA		31.497.916,94		79.017.877,19	
SUPERÁVIT ORÇAMENTÁRIO		0,00		0,00	
DESPESA POR FUNÇÃO/SUBFUNÇÃO		No Bimestre		Até o Bimestre	
DESPESAS EMPENHADAS		11.940.357,12		126.940.511,80	
DESPESAS LIQUIDADADAS		31.497.916,94		79.017.877,19	
RECEITA CORRENTE LÍQUIDA - RCL		Até o Bimestre			
RECEITA CORRENTE LÍQUIDA		125.901.042,38			
RECEITAS E DESPESAS DOS REGIMES DE PREVIDÊNCIA		No Bimestre		Até o Bimestre	
Regime Geral de Previdência Social					
RECEITAS PREVIDENCIÁRIAS REALIZADAS GERAL		1.824.431,18		5.437.332,01	
DESPESAS PREVIDENCIÁRIAS LIQUIDADAS GERAL		3.036.407,48		7.760.566,20	
RESULTADO PREVIDENCIÁRIO GERAL		-1.211.976,30		-2.323.234,19	
Regime Próprio de Previdência dos Servidores					
RECEITAS PREVIDENCIÁRIAS REALIZADAS RPPS		1.133.734,56		3.499.570,01	
DESPESAS PREVIDENCIÁRIAS LIQUIDADAS RPPS		35.823,13		97.355,07	
RESULTADO PREVIDENCIÁRIO RPPS		1.097.911,43		3.402.214,94	
RESULTADOS NOMINAL E PRIMÁRIO		Meta Fixada no AMF da LDO (a)	Resultado Apurado Até o Bimestre (b)	% em Relação à Meta (b/a)	
RESULTADO NOMINAL		0,00	-8.257.729,79	0,00	
RESTOS A PAGAR POR PODER E MINISTÉRIO PÚBLICO		Inscrição	Cancelamento Até o Bimestre	Pagamento Até o Bimestre	Saldo a Pagar
RESTOS A PAGAR PROCESSADOS					
Poder Executivo		13.944.113,78	0,00	8.232.073,17	5.712.040,61
Poder Legislativo		0,00	0,00	0,00	0,00
RESTOS A PAGAR NÃO PROCESSADOS					
Poder Executivo		1.552.402,04	24.067,12	485.309,02	1.043.025,90
Poder Legislativo		0,00	0,00	0,00	0,00
TOTAL		15.496.515,82	24.067,12	8.717.382,19	6.755.066,51
DESPESAS COM AÇÕES TÍPICAS DE MDE		Valor Apurado Até o Bimestre	Limites Constitucionais Anuais		
			% Mínimo a Aplicar no Exercício	% Aplicado Até o Bimestre	
Mínimo Anual de <18% / 25%> das Receitas de Impostos em		11.018.112,12	25,00	39,06	
Mínimo Anual de 60% do FUNDEB na Remuneração do		0,00	60,00	0,00	
RECEITAS DE OPERAÇÕES DE CRÉDITO E DESPESAS DE CAPITAL		Valor Apurado Até o Bimestre		Saldo Não Realizado	

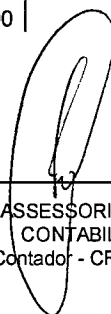
PREFEITURA MUNICIPAL DE QUIXADA
Relatório Resumido de Execução Orçamentária
Demonstrativo Simplificado do Relatório Resumido da Execução Orçamentária
Orçamento Fiscal e da Seguridade Social
Período: Janeiro a Junho de 2015/Bimestre: Maio e Junho


RREO - Anexo XIV (LRF, Art. 52, inciso I, alíneas "a" e "b" do inciso II e §1º)

R\$ 1,00

Receitas de Operações de Crédito	0,00	500.000,00
Despesa de Capital Líquida	3.482.256,86	5.922.532,74
RECEITA DE ALIENAÇÃO DE ATIVOS E APLICAÇÃO DOS RECURSOS	Valor Apurado Até o Bimestre	Saldo a Realizar
Receita de Capital Resultante da Alienação de Ativos	0,00	30.000,00
Aplicação dos Recursos da Alienação de Ativos	0,00	0,00
DESPESAS COM AÇÕES E SERVIÇOS PÚBLICOS DE SAÚDE	Valor Apurado Até o Bimestre	Limite Constitucional Anual
		% Aplicado Até o Bimestre
Despesas Próprias com Ações e Serviços Públicos de Saúde	10.830.750,01	38,40


 JOAO HUDSON RODRIGUES BEZERRA
 Prefeito Municipal


 PUBLICONT ASSESSORIA E PLANEJAMENTO
 CONTABIL S/C L
 Contador - CRC 401 CE


 CLEMILSON QUEIROZ OLIVEIRA
 Controlador Geral do Município


 RAIMUNDO NONATO MARTINS DA SILVA
 Secretário de Planejamento e Finanças